

Týždenné hlásenie za SR v roku 2014 – 5. kalendárny týždeň

Percento hlásiacich ambulancií lekárov

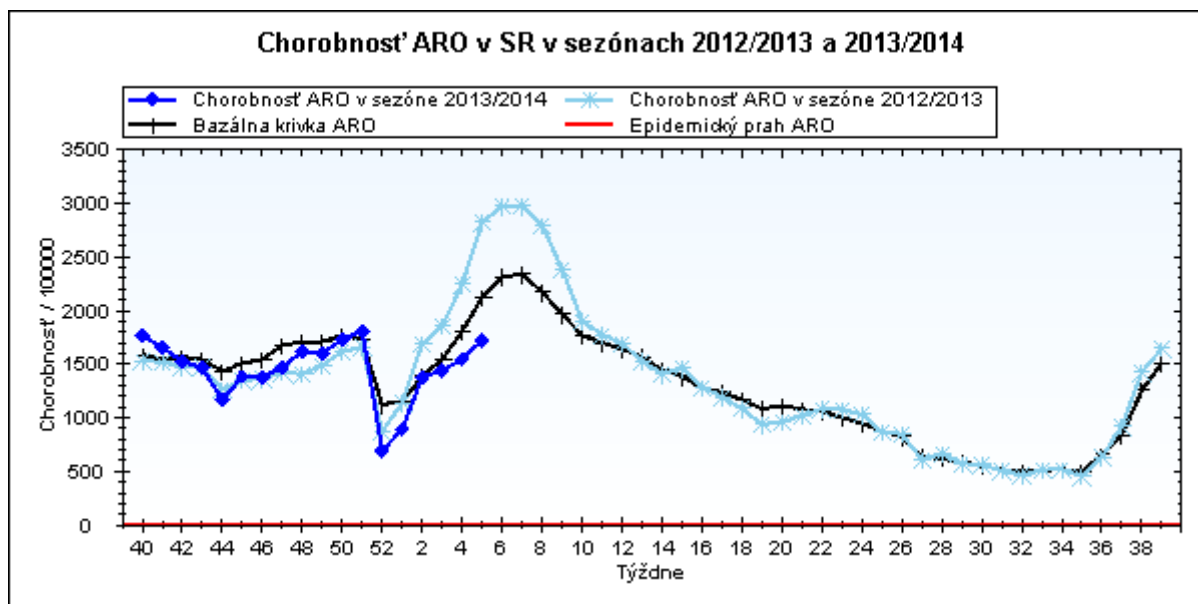
Ambulancie - pediatri (P)	64
Ambulancie - dospelí (D)	54
Stupeň aktivity	1 – Bez aktivity

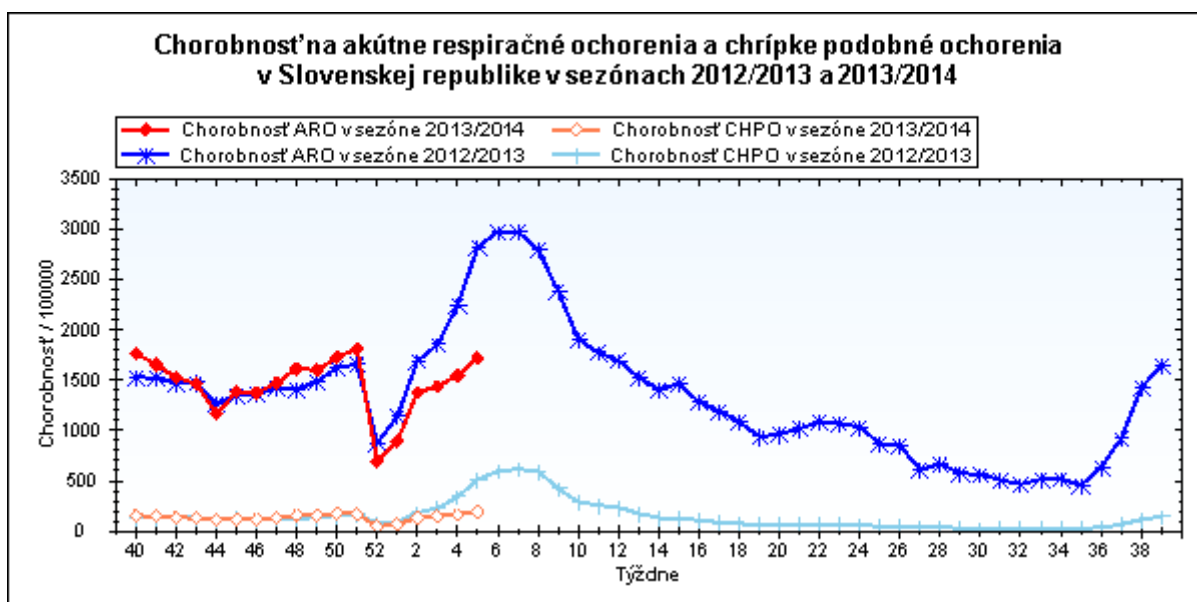
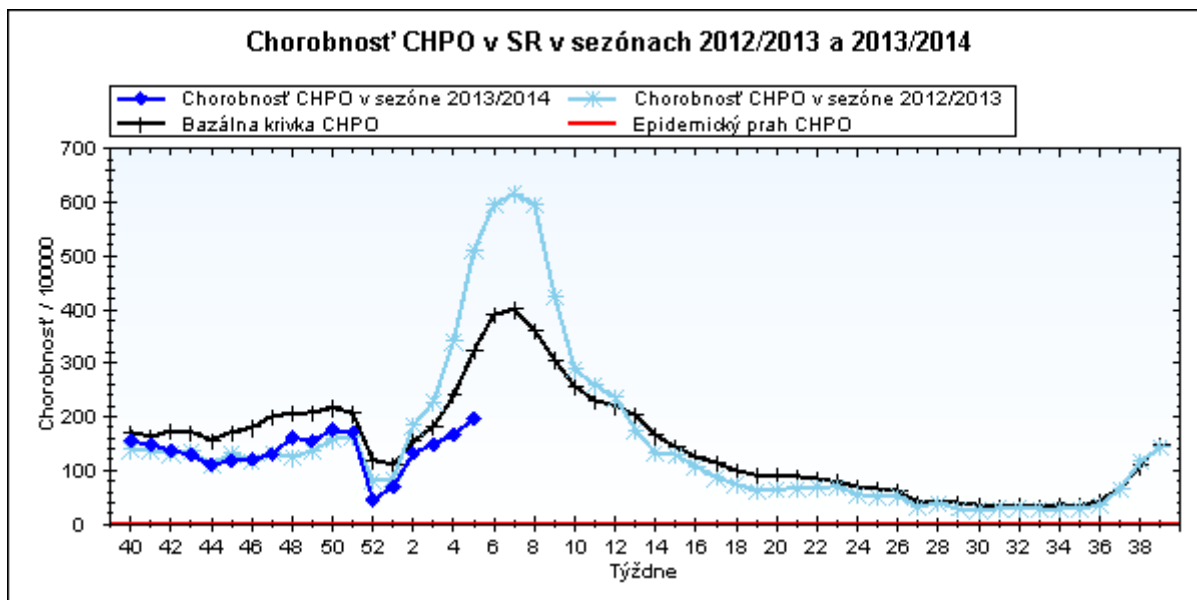
**Akútne respiračné ochorenia (ARO),
chřipka a chřipke podobné ochorenia (CHPO)
a úmrtia podľa vekových skupín, Slovenská republika**

Veková skupina	0 až 5	6 až 14	15 až 19	20 až 59	60 a viac	Spolu
Všetky ARO	10906	12742	8049	17374	4322	53393
Chorobnosť ARO	4899,4	4091,9	3949,5	1002,0	765,9	1722,5
Z nich CHPO	1332	1774	1159	1517	307	6089
Chorobnosť CHPO	598,4	569,7	568,7	87,5	54,4	196,4
Úmrtia	0	0	0	0	0	0

Komplikácie akútnych respiračných ochorení podľa vekových skupín

Veková skupina	0 až 5	6 až 14	15 až 19	20 až 59	60 a viac	Spolu
Pneumónie	66	52	31	93	43	285
Otitídy	136	92	17	71	14	330
Sinuitídy	97	170	118	266	52	703
Komplikácie spolu	299	314	166	430	109	1318
%komplikácií z ARO	2,7	2,5	2,1	2,5	2,5	2,5

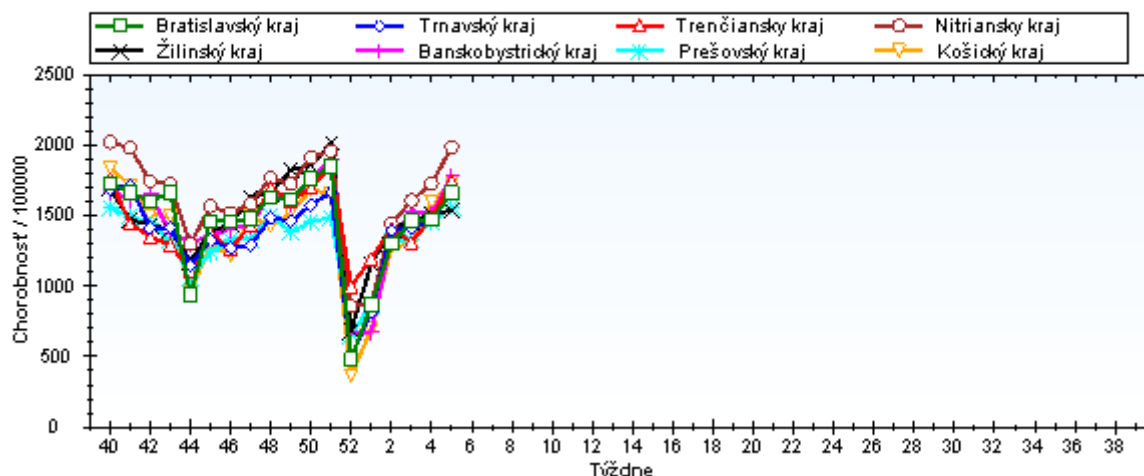




Chorobnosť na akútne respiračné ochorenia podľa krajov a vekových skupín

Územná jednotka	0 až 5	6 až 14	15 až 19	20 až 59	60 a viac	Spolu	Porovnanie
Bratislavský kraj	4448,0	4145,4	3430,8	1289,7	448,0	1663,8	12,9%
Trnavský kraj	5768,5	4238,5	4354,3	965,5	717,5	1665,3	13,7%
Trenčiansky kraj	5196,6	4836,4	4660,7	1019,4	654,5	1750,8	17,7%
Nitriansky kraj	7274,4	5917,5	4860,7	1116,0	664,3	1989,1	14,9%
Žilinský kraj	4466,6	3322,7	3768,0	807,0	886,9	1540,6	1,9%
Banskobystrický kraj	5339,6	4637,8	4490,3	910,7	1014,0	1790,5	18,3%
Prešovský kraj	3612,2	2991,6	2997,7	949,1	863,0	1563,5	7,3%
Košický kraj	4674,6	3929,9	3541,9	927,6	787,3	1736,9	8,5%
Slovenská republika	4899,4	4091,9	3949,5	1002,0	765,9	1722,5	11,4%

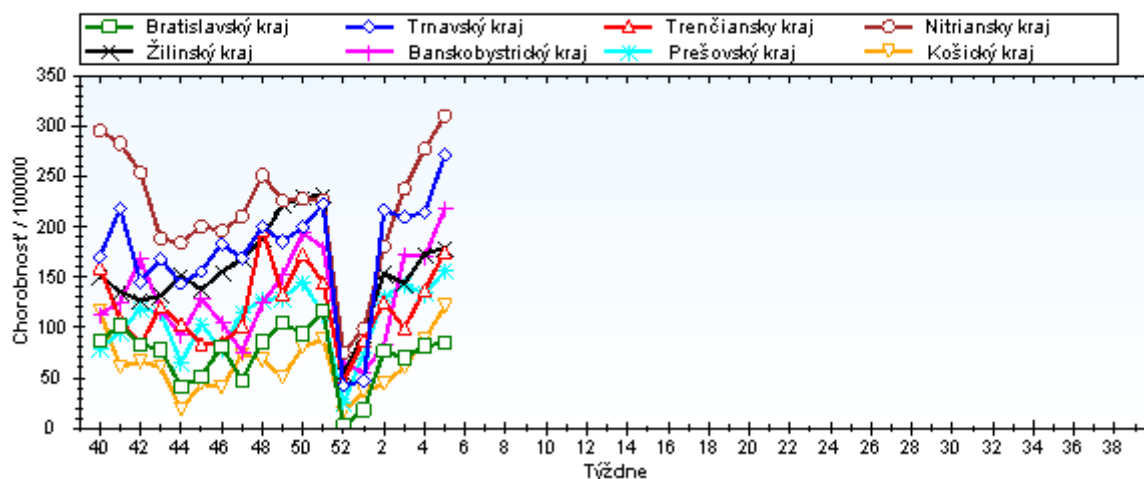
Chorobnosť na akútne respiračné ochorenia podľa krajov Sezóna 2013/2014



Chorobnosť na chrípku a chrípke podobné ochorenia podľa krajov a vekových skupín

Územná jednotka	0 až 5	6 až 14	15 až 19	20 až 59	60 a viac	Spolu	Porovnanie
Bratislavský kraj	149,6	115,3	129,3	94,8	11,1	84,3	3,3%
Trnavský kraj	1046,1	880,5	870,9	128,0	49,6	271,5	26,6%
Trenčiansky kraj	506,8	569,7	668,9	75,9	40,5	175,4	27,9%
Nitriansky kraj	1131,6	1110,3	1053,2	127,0	78,5	310,4	11,8%
Žilinský kraj	520,4	476,5	586,1	67,4	71,8	179,0	3,3%
Banskobystrický kraj	702,6	615,5	606,7	98,9	98,1	218,6	28,3%
Prešovský kraj	532,3	404,0	308,1	50,4	51,8	156,2	16,6%
Košický kraj	328,9	397,2	285,1	45,0	12,2	121,3	37,6%
Slovenská republika	598,4	569,7	568,7	87,5	54,4	196,4	17,7%

Chorobnosť na chrípku a chrípke podobné ochorenia podľa krajov Sezóna 2013/2014



Chorobnosť na akútne respiračné ochorenia podľa okresov, krajov a vekových skupín

Územná jednotka	0 až 5	6 až 14	15 až 19	20 až 59	60 a viac	Spolu	Porovnanie
Okres Bratislava I	1487,3	1878,3	473,9	2638,4	775,1	2134,4	-3,2%
Okres Bratislava II	12249,7	10541,7	6881,0	1217,3	345,0	1536,1	-0,1%
Okres Bratislava III	3349,5	3274,1	4212,3	1653,1	479,0	1614,0	-0,7%
Okres Bratislava IV	1936,4	1649,9	1407,0	1430,4	395,1	1447,2	15,7%
Okres Bratislava V	7906,0	8871,4	9495,1	1059,3	192,8	2073,0	19,7%
Okres Malacky	2470,7	2864,5	2141,9	963,2	606,5	1241,3	8,1%
Okres Pezinok	4270,8	4043,3	1548,2	1363,4	641,7	1752,2	43,8%
Okres Senec	3866,5	2741,3	3251,3	905,3	509,9	1322,3	14,7%
Bratislavský kraj	4448,0	4145,4	3430,8	1289,7	448,0	1663,8	12,9%
Okres Dunajská Streda	5790,0	3763,4	3503,1	647,0	463,7	1299,9	-3,5%
Okres Galanta	4451,3	3275,6	3492,8	931,8	833,5	1452,4	17,5%
Okres Hlohovec	6409,4	5144,2	4741,6	1325,5	756,3	2166,6	28,9%
Okres Piešťany	6235,9	4483,3	5374,4	1227,2	659,6	1912,1	2,9%
Okres Senica	9266,9	6599,9	6989,6	906,0	870,5	1800,3	20,5%
Okres Skalica	4339,7	5754,4	3590,1	984,5	1011,8	1757,2	31,9%
Okres Trnava	6142,2	4147,9	4875,8	1063,2	705,9	1786,8	16,9%
Trnavský kraj	5768,5	4238,5	4354,3	965,5	717,5	1665,3	13,7%
Okres Bánovce nad Bebravou	5205,6	3990,8	3426,9	1545,1	1161,5	2011,8	40,4%
Okres Ilava	4115,4	3623,3	4047,5	882,6	904,8	1622,6	17,9%
Okres Myjava	6504,6	7343,9	7726,0	568,3	392,6	1702,8	43,4%
Okres Nové Mesto nad Váhom	4491,8	3558,5	2772,7	1039,0	709,9	1651,1	22,7%
Okres Partizánske	7235,1	4856,5	4220,4	1135,0	212,2	1744,0	42,7%
Okres Považská Bystrica	4196,2	4981,5	5472,9	853,2	473,9	1587,6	10,3%
Okres Prievidza	4868,4	4328,4	4470,4	1076,8	599,3	1629,2	20,0%
Okres Púchov	3914,8	4006,1	3730,9	1001,5	1032,7	1619,5	4,6%
Okres Trenčín	7233,8	7193,6	6190,6	965,0	594,9	2150,4	4,1%
Trenčiansky kraj	5196,6	4836,4	4660,7	1019,4	654,5	1750,8	17,7%
Okres Komárno	6568,1	5602,3	4852,0	1155,6	839,2	1944,8	24,0%
Okres Levice	8246,9	6431,7	4777,0	1169,3	655,3	2197,6	10,8%
Okres Nitra	9579,6	7437,1	4870,1	1331,6	802,6	2501,4	21,8%
Okres Nové Zámky	8202,9	6982,8	7075,4	989,1	497,9	2075,6	13,6%
Okres Šaľa	4047,7	3622,3	2498,5	1059,6	657,2	1417,5	-23,1%
Okres Topoľčany	2630,8	2141,3	2375,1	1166,7	761,4	1326,4	45,3%
Okres Zlaté Moravce	5445,9	4087,3	3303,3	822,0	412,9	1325,0	-20,7%
Nitriansky kraj	7274,4	5917,5	4860,7	1116,0	664,3	1989,1	14,9%
Okres Bytča	3807,6	3301,3	3098,2	664,6	677,8	1445,6	21,4%
Okres Čadca	2904,4	2473,7	2717,0	620,7	686,3	1083,4	-20,0%
Okres Dolný Kubín	5914,1	3394,1	5078,7	1068,4	1271,5	2012,0	6,0%

Okres Kysucké Nové Mesto	3444,9	2856,4	4158,8	793,5	1073,1	1540,3	9,5%
Okres Liptovský Mikuláš	5822,7	3606,8	4343,3	510,3	440,5	1270,7	-14,9%
Okres Martin	5271,5	4320,0	4032,6	1228,6	692,0	2157,5	4,5%
Okres Námestovo	5142,1	3822,1	4896,3	729,5	1141,6	2008,8	19,2%
Okres Ružomberok	5257,4	3389,8	4033,6	727,9	733,9	1501,5	-8,0%
Okres Turčianske Teplice	4069,8	1995,4	1304,3	953,8	1032,0	1238,8	35,6%
Okres Tvrdošín	4004,6	2384,6	3238,9	1315,4	2765,7	1986,7	31,0%
Okres Žilina	2096,2	2149,1	2100,5	618,5	613,7	925,8	-11,4%
Žilinský kraj	4466,6	3322,7	3768,0	807,0	886,9	1540,6	1,9%
Okres Banská Bystrica	5727,2	5024,8	4825,5	1000,1	1223,9	1821,9	41,0%
Okres Banská Štiavnica	2484,5	2236,7	4952,6	1187,3	1380,6	1621,8	13,0%
Okres Brezno	5114,9	3323,1	2914,4	360,7	275,9	1319,5	-26,5%
Okres Detva	3096,7	2229,6	2745,1	670,1	907,5	1060,3	18,0%
Okres Krupina	4822,9	2867,4	1050,6	746,1	1907,7	1382,9	-5,4%
Okres Lučenec	4351,8	3636,7	3505,3	843,7	666,8	1498,0	1,7%
Okres Poltár	9285,1	5852,2	5506,0	793,7	1114,4	2169,6	16,0%
Okres Revúca	9253,4	10052,2	5114,3	1231,4	2320,5	3393,5	53,3%
Okres Rimavská Sobota	3213,4	2982,0	4629,8	814,3	973,0	1530,2	-6,7%
Okres Veľký Krtíš	3502,5	3733,7	3589,1	1481,9	988,5	1908,5	14,5%
Okres Zvolen	4691,4	7522,8	5647,2	840,3	749,5	1552,0	29,8%
Okres Žarnovica	11366,8	6426,1	5326,6	793,1	522,3	2039,8	17,1%
Okres Žiar nad Hronom	3331,7	3509,3	3889,1	582,3	762,0	1219,8	57,2%
Banskobystrický kraj	5339,6	4637,8	4490,3	910,7	1014,0	1790,5	18,3%
Okres Bardejov	6622,6	4587,7	4455,7	1298,6	2530,2	2470,0	2,3%
Okres Humenné	1505,2	1533,8	2442,8	760,6	418,2	910,5	3,6%
Okres Kežmarok	2588,8	2895,6	2887,4	845,3	289,2	1532,4	14,6%
Okres Levoča	4972,5	3747,4	3073,2	892,2	380,8	1714,0	11,0%
Okres Medzilaborce	4264,7	3655,4	2396,0	1798,8	1061,4	2029,4	-15,6%
Okres Poprad	3040,1	3016,9	4509,7	1377,3	908,0	1750,0	20,6%
Okres Prešov	7213,1	4752,2	4545,1	1802,8	1081,0	3128,4	27,6%
Okres Sabinov	7821,7	5428,4	4864,2	846,3	366,8	2984,5	-8,5%
Okres Snina	1510,8	2140,0	1892,6	514,4	710,4	831,8	-3,9%
Okres Stará Ľubovňa	3481,2	2952,6	2921,6	760,0	1114,7	1490,4	-8,2%
Okres Stropkov	2371,5	3167,4	2190,8	1166,8	321,9	1349,4	62,4%
Okres Svidník	2070,7	1558,0	1302,6	683,0	844,5	920,3	5,5%
Okres Vranov nad Topľou	1580,7	1629,9	1700,7	719,9	845,2	1015,1	11,1%
Prešovský kraj	3612,2	2991,6	2997,7	949,1	863,0	1563,5	7,3%
Okres Gelnica	4097,1	3160,5	1675,5	758,0	328,8	1141,5	-23,2%
Okres Košice I	4161,2	3714,9	5934,5	1715,2	1240,7	2271,1	-3,0%
Okres Košice II	5098,9	3812,6	4227,1	926,1	158,1	1520,2	16,9%

Okres Košice III	5598,8	4947,2	7049,1	841,4	296,4	1682,5	51,8%
Okres Košice IV	6832,3	3256,0	2695,0	558,5	313,2	1457,6	-9,6%
Okres Košice - okolie	4198,1	4777,8	3307,0	658,1	905,1	1773,8	-22,6%
Okres Michalovce	4722,9	3285,8	2918,9	1417,2	1282,6	2051,5	10,5%
Okres Rožňava	4640,9	3288,2	3272,0	568,4	621,7	1395,2	30,6%
Okres Sobrance	5859,4	5586,9	3213,6	792,7	990,7	2014,1	-10,2%
Okres Spišská Nová Ves	4440,2	4661,5	3084,8	842,9	924,2	1944,2	4,2%
Okres Trebišov	4206,1	3661,9	3754,7	1027,8	1089,0	1720,7	30,2%
Košický kraj	4674,6	3929,9	3541,9	927,6	787,3	1736,9	8,5%
Slovenská republika	4899,4	4091,9	3949,5	1002,0	765,9	1722,5	11,4%

Chorobnosť na chrípku a chrípke podobné ochorenia podľa okresov, krajov a vekových skupín

Územná jednotka	0 až 5	6 až 14	15 až 19	20 až 59	60 a viac	Spolu	Porovnanie
Okres Bratislava I	195,7	40,8	79,0	404,2	66,4	272,7	53,3%
Okres Bratislava II	0,0	0,0	0,0	86,7	7,3	57,3	30,5%
Okres Bratislava III	346,5	233,9	0,0	220,4	25,2	170,6	41,5%
Okres Bratislava IV	133,5	60,4	0,0	25,7	0,0	41,0	-10,8%
Okres Bratislava V	364,1	373,5	686,4	86,0	10,1	126,0	-6,4%
Okres Malacky	0,0	136,4	107,1	0,0	0,0	18,4	-66,6%
Okres Pezinok	52,1	45,9	0,0	32,9	0,0	27,5	-64,1%
Okres Senec	0,0	0,0	0,0	83,4	0,0	55,1	0,8%
Bratislavský kraj	149,6	115,3	129,3	94,8	11,1	84,3	3,3%
Okres Dunajská Streda	1721,9	1426,5	858,4	91,9	0,0	311,7	35,1%
Okres Galanta	434,9	179,0	177,2	51,0	15,2	83,7	52,9%
Okres Hlohovec	765,3	1406,1	1547,2	381,9	246,6	560,5	24,0%
Okres Piešťany	1940,8	1650,6	2064,6	232,4	74,5	542,2	8,6%
Okres Senica	201,5	0,0	0,0	52,9	22,0	50,1	8,7%
Okres Skalica	0,0	0,0	0,0	102,7	56,2	72,2	-2,8%
Okres Trnava	1140,5	873,9	1052,7	135,2	50,8	294,7	29,8%
Trnavský kraj	1046,1	880,5	870,9	128,0	49,6	271,5	26,6%
Okres Bánovce nad Bebravou	506,1	1260,3	685,4	32,0	47,4	212,7	189,9%
Okres Ilava	379,9	612,0	642,5	169,5	15,9	234,0	59,2%
Okres Myjava	625,4	895,6	1226,3	22,3	0,0	175,5	11,1%
Okres Nové Mesto nad Váhom	0,0	0,0	0,0	0,0	0,0	0,0	-100,0%
Okres Partizánske	584,7	155,0	0,0	42,8	38,6	78,3	115,3%

Okres Považská Bystrica	925,1	682,4	941,6	88,3	39,5	226,3	13,3%
Okres Prievidza	939,5	913,6	1442,1	73,2	40,7	258,4	78,9%
Okres Púchov	88,0	324,0	233,2	85,3	82,6	115,1	-57,8%
Okres Trenčín	293,3	390,8	265,7	72,9	55,5	122,0	14,4%
Trenčiansky kraj	506,8	569,7	668,9	75,9	40,5	175,4	27,9%
Okres Komárno	925,1	886,2	626,8	123,0	67,9	244,9	48,8%
Okres Levice	1385,8	1198,4	1468,2	181,5	148,9	422,7	-3,5%
Okres Nitra	722,1	808,4	521,8	37,7	27,3	179,1	27,2%
Okres Nové Zámky	2017,9	2012,6	2156,2	191,5	136,9	529,7	12,1%
Okres Šaľa	973,5	958,8	572,6	142,6	25,3	246,3	6,0%
Okres Topoľčany	364,3	376,2	532,4	55,3	26,7	128,2	98,4%
Okres Zlaté Moravce	651,1	436,5	154,8	113,7	23,6	145,7	-38,9%
Nitriansky kraj	1131,6	1110,3	1053,2	127,0	78,5	310,4	11,8%
Okres Bytča	675,5	998,1	719,2	0,0	0,0	245,0	100,0%
Okres Čadca	517,6	557,5	423,8	28,8	38,1	134,4	-14,6%
Okres Dolný Kubín	963,8	435,1	597,5	74,1	127,1	229,9	23,2%
Okres Kysucké Nové Mesto	631,6	667,7	1641,7	0,0	0,0	272,9	22,9%
Okres Liptovský Mikuláš	864,0	908,2	1057,5	57,9	20,5	222,9	-10,8%
Okres Martin	105,8	226,0	310,2	149,7	11,3	140,1	137,1%
Okres Námestovo	262,6	173,7	223,6	7,5	17,8	76,2	-21,1%
Okres Ružomberok	1344,0	821,8	1195,1	248,8	293,6	445,8	3,3%
Okres Turčianske Teplice	814,0	230,2	217,4	52,4	0,0	104,3	70,0%
Okres Tvrdošín	667,4	570,9	785,2	93,2	345,7	268,9	12,3%
Okres Žilina	94,2	176,2	102,5	19,3	7,6	39,7	-61,6%
Žilinský kraj	520,4	476,5	586,1	67,4	71,8	179,0	3,3%
Okres Banská Bystrica	0,0	0,0	0,0	149,6	0,0	92,3	-49,3%
Okres Banská Štiavnica	1345,8	793,7	1686,0	60,6	0,0	306,7	216,4%
Okres Brezno	0,0	0,0	0,0	0,0	0,0	0,0	-100,0%
Okres Detva	0,0	0,0	0,0	84,7	138,1	94,6	130,3%
Okres Krupina	0,0	0,0	0,0	262,1	536,6	289,7	10,0%
Okres Lučenec	898,0	874,6	1016,0	119,2	67,6	301,3	7,9%
Okres Poltár	1725,6	1437,4	669,6	18,2	50,7	311,4	55,0%
Okres Revúca	420,6	474,2	232,5	257,0	955,5	406,3	47,0%
Okres Rimavská Sobota	588,7	458,8	454,5	99,2	55,9	194,9	34,9%

Okres Veľký Krtíš	1129,8	789,8	485,0	141,1	0,0	300,6	45,6%
Okres Zvolen	246,9	250,8	513,4	0,0	0,0	40,1	1007,7%
Okres Žarnovica	767,1	836,3	824,4	125,9	0,0	234,1	6,8%
Okres Žiar nad Hronom	389,4	316,4	445,6	8,5	11,9	83,6	123,2%
Banskobystrický kraj	702,6	615,5	606,7	98,9	98,1	218,6	28,3%
Okres Bardejov	3960,2	2727,2	1162,4	134,1	285,7	887,1	56,5%
Okres Humenné	0,0	0,0	0,0	46,4	10,0	29,0	-23,7%
Okres Kežmarok	177,0	297,8	444,2	36,2	0,0	134,5	71,4%
Okres Levoča	0,0	42,1	0,0	238,6	0,0	131,8	26,3%
Okres Medzilaborce	0,0	0,0	0,0	40,4	0,0	20,3	-88,2%
Okres Poprad	261,5	365,7	476,6	76,5	11,9	128,7	83,8%
Okres Prešov	574,3	245,0	372,5	83,7	77,2	202,3	12,4%
Okres Sabinov	1315,2	1076,1	1102,0	55,0	0,0	523,5	-19,4%
Okres Snina	0,0	0,0	0,0	14,0	60,5	20,2	200,0%
Okres Stará Ľubovňa	288,2	193,9	166,3	20,0	103,7	88,4	41,6%
Okres Stropkov	0,0	0,0	0,0	0,0	0,0	0,0	-
Okres Svidník	0,0	31,8	130,3	0,0	86,2	27,2	125,0%
Okres Vranov nad Topľou	63,9	21,0	0,0	29,4	9,6	25,7	-28,0%
Prešovský kraj	532,3	404,0	308,1	50,4	51,8	156,2	16,6%
Okres Gelnica	0,0	388,1	264,6	240,2	0,0	195,7	109,0%
Okres Košice I	562,3	487,8	707,8	112,9	44,3	211,1	248,8%
Okres Košice II	0,0	0,0	0,0	0,0	0,0	0,0	-100,0%
Okres Košice III	66,7	274,8	397,1	20,5	0,0	60,4	120,0%
Okres Košice IV	334,4	268,5	410,1	0,0	0,0	87,1	-23,3%
Okres Košice - okolie	332,5	345,4	203,5	37,7	15,1	116,8	-13,6%
Okres Michalovce	1198,0	775,8	519,5	83,4	0,0	313,9	47,1%
Okres Rožňava	0,0	0,0	51,1	16,4	0,0	12,6	79,9%
Okres Sobrance	1209,1	2031,6	576,8	45,7	0,0	430,6	-21,3%
Okres Spišská Nová Ves	0,0	479,9	226,4	14,1	17,1	97,1	1,2%
Okres Trebišov	195,6	242,4	217,0	21,0	32,0	71,5	46,7%
Košický kraj	328,9	397,2	285,1	45,0	12,2	121,3	37,6%
Slovenská republika	598,4	569,7	568,7	87,5	54,4	196,4	17,7%