

**Týždenné hlásenie za SR v roku 2014 – 6. kalendárny týždeň**

**Percento hlásiacich ambulancií lekárov**

**Ambulancie - pediatri (P)** 64

**Ambulancie - dospelí (D)** 55

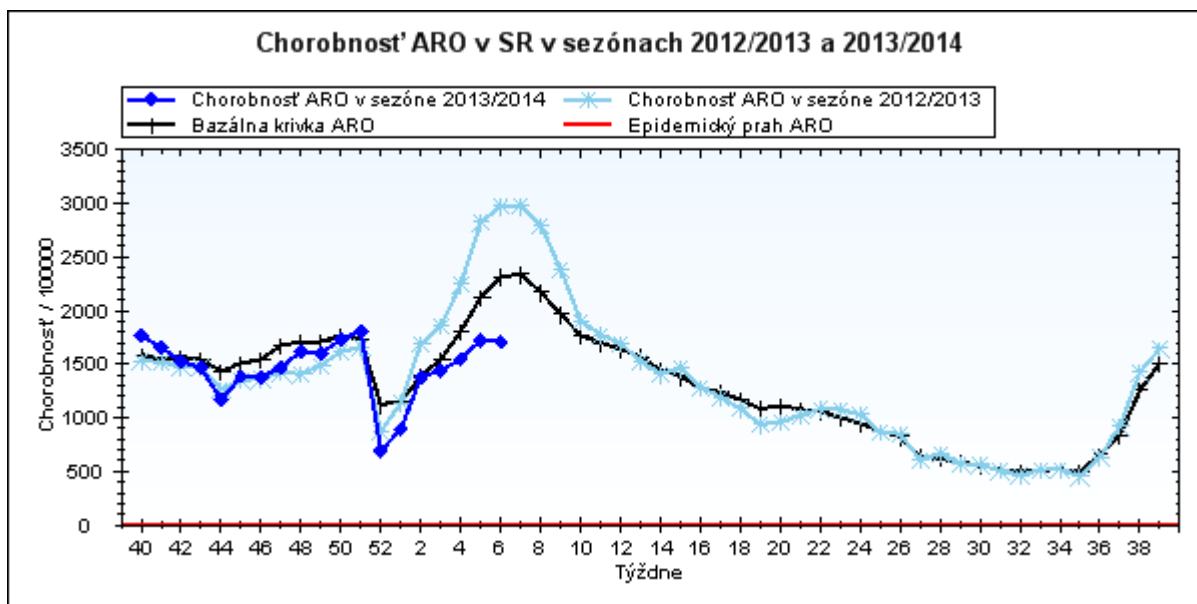
**Stupeň aktivity** 2 – Sporadický výskyt

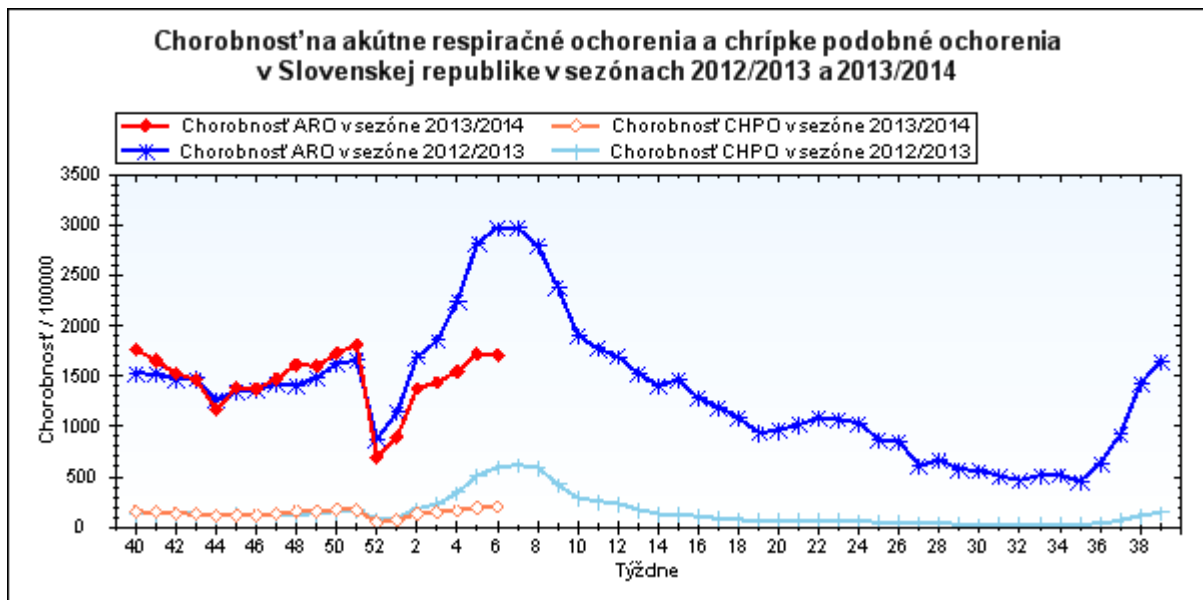
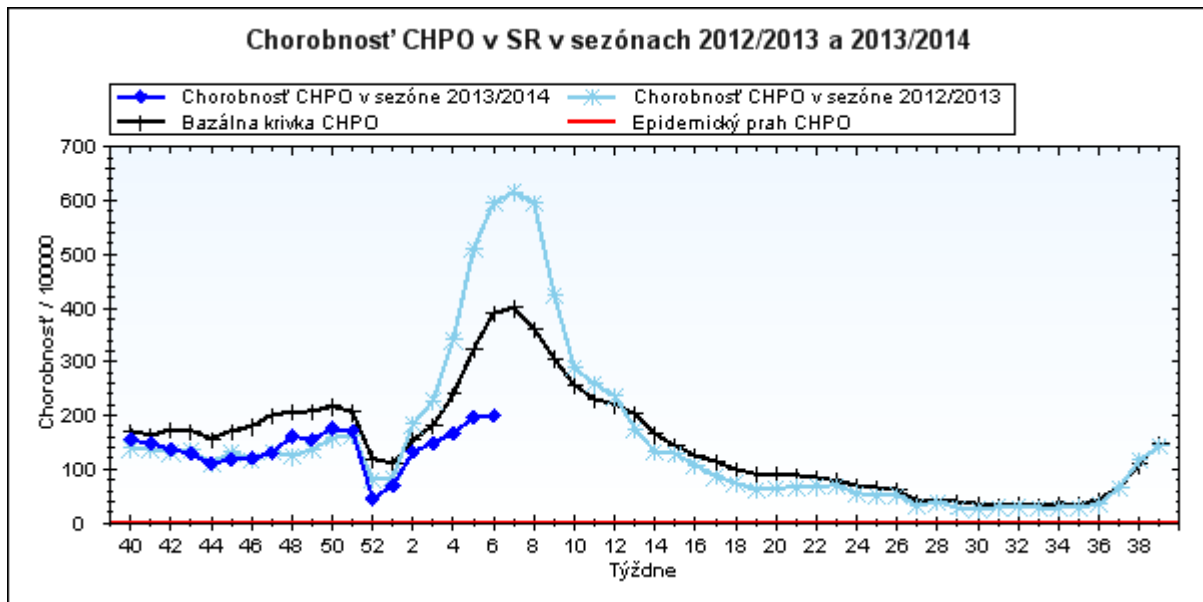
**Akútne respiračné ochorenia (ARO),  
chrípka a chrípke podobné ochorenia (CHPO)  
a úmrtia podľa vekových skupín, Slovenská republika**

Veková skupina	0 až 5	6 až 14	15 až 19	20 až 59	60 a viac	Spolu
Všetky ARO	10952	12790	8004	17322	4496	53564
Chorobnosť ARO	4909,0	4098,1	3918,6	985,0	785,6	1709,8
Z nich CHPO	1353	1864	1175	1522	321	6235
Chorobnosť CHPO	606,5	597,3	575,3	86,5	56,1	199,0
Úmrtia	0	0	0	0	0	0

**Komplikácie akútnych respiračných ochorení podľa vekových skupín**

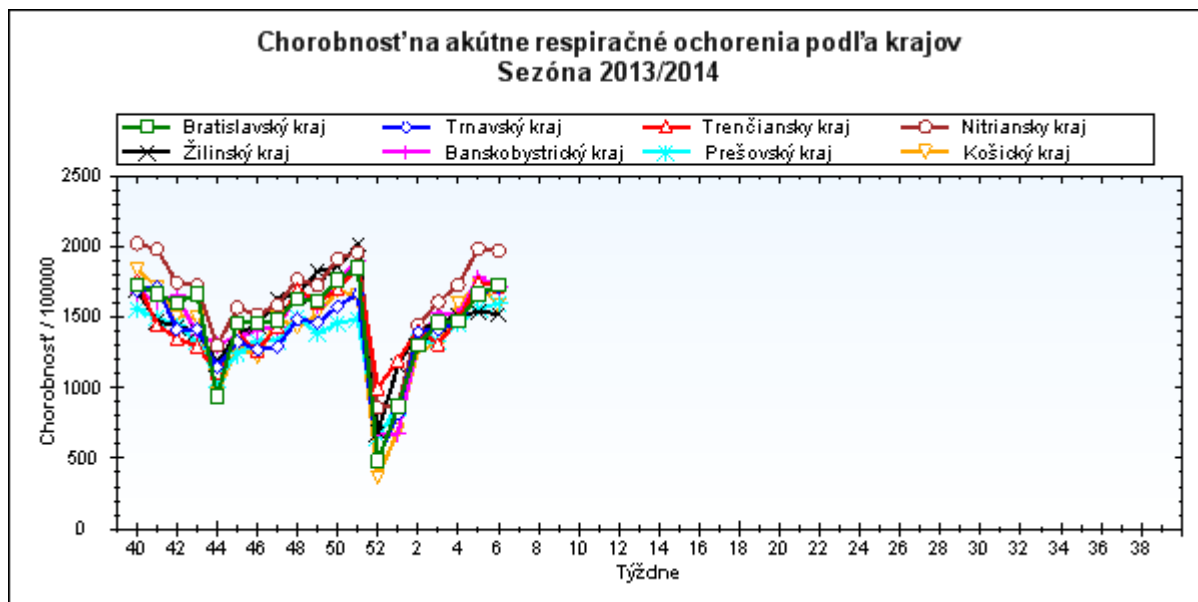
Veková skupina	0 až 5	6 až 14	15 až 19	20 až 59	60 a viac	Spolu
Pneumónie	65	49	15	93	52	274
Otitídy	175	110	22	54	8	369
Sinusitídy	96	167	129	282	41	715
Komplikácie spolu	336	326	166	429	101	1358
%komplikácií z ARO	3,1	2,5	2,1	2,5	2,2	2,5





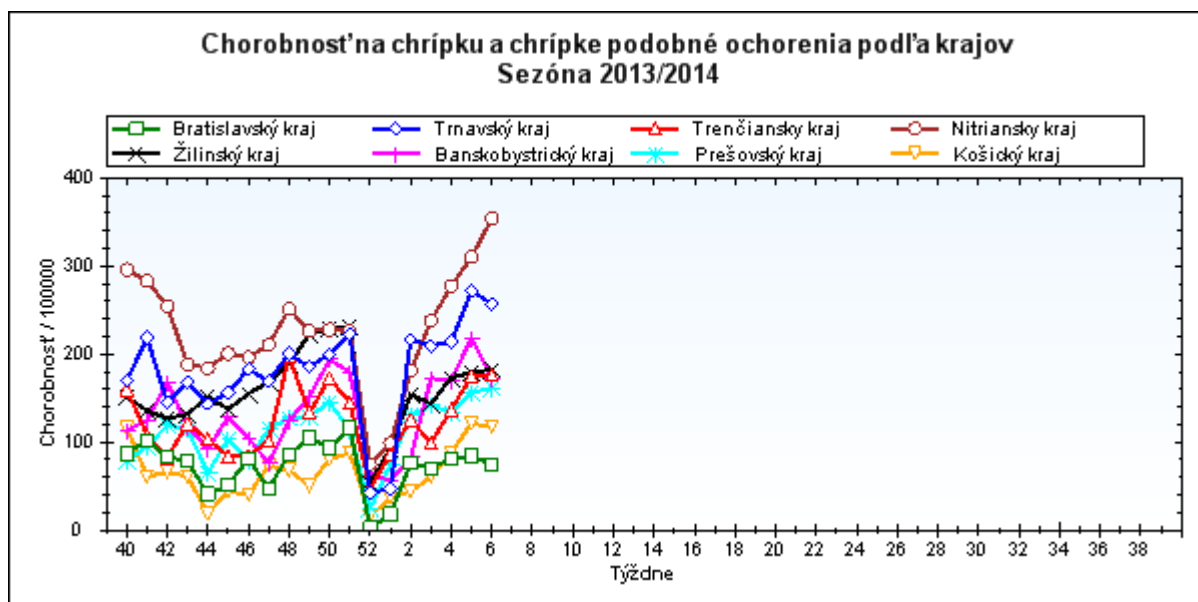
**Chorobnosť na akútne respiračné ochorenia podľa krajov a vekových skupín**

Územná jednotka	0 až 5	6 až 14	15 až 19	20 až 59	60 a viac	Spolu	Porovnanie
Bratislavský kraj	5034,2	4577,4	4437,6	1303,2	459,9	1729,9	4,0%
Trnavský kraj	5456,2	4591,8	4428,2	1001,5	840,7	1715,5	3,0%
Trenčiansky kraj	5602,5	4907,5	4221,8	979,1	688,7	1724,8	-1,5%
Nitriansky kraj	6904,5	5934,9	5211,2	1097,8	704,0	1972,1	-0,9%
Žilinský kraj	4784,8	3371,6	3358,6	753,0	845,7	1525,3	-1,0%
Banskobystrický kraj	5349,3	4569,4	4435,6	896,0	871,5	1715,6	-4,2%
Prešovský kraj	3635,9	2954,9	2912,7	972,2	935,8	1599,7	2,3%
Košický kraj	4472,3	3578,3	3472,2	836,6	779,7	1585,6	-8,7%
Slovenská republika	4909,0	4098,1	3918,6	985,0	785,6	1709,8	-0,7%



### Chorobnosť na chrípku a chrípke podobné ochorenia podľa krajov a vekových skupín

Územná jednotka	0 až 5	6 až 14	15 až 19	20 až 59	60 a viac	Spolu	Porovnanie
Bratislavský kraj	161,0	180,5	124,1	67,2	25,2	74,8	-11,3%
Trnavský kraj	914,4	984,8	763,2	111,1	64,5	257,1	-5,3%
Trenčiansky kraj	492,7	636,2	530,9	81,2	59,9	176,4	0,6%
Nitriansky kraj	1325,1	1198,6	1184,8	159,6	86,7	354,1	14,1%
Žilinský kraj	548,4	489,7	561,8	68,7	54,2	182,5	1,9%
Banskobystrický kraj	571,8	504,8	601,7	74,7	47,8	171,5	-21,5%
Prešovský kraj	536,9	416,8	330,1	43,8	52,1	161,5	3,4%
Košický kraj	302,4	352,6	340,4	47,8	24,3	117,2	-3,4%
Slovenská republika	606,5	597,3	575,3	86,5	56,1	199,0	1,3%



*Chorobnosť na akútne respiračné ochorenia podľa okresov, krajov a vekových skupín*

Územná jednotka	0 až 5	6 až 14	15 až 19	20 až 59	60 a viac	Spolu	Porovnanie
Okres Bratislava I	2113,5	2205,0	2369,7	2672,1	910,8	2396,8	12,3%
Okres Bratislava II	10326,7	8784,8	7825,5	1444,5	282,7	1884,5	22,7%
Okres Bratislava III	13167,0	6782,0	7160,9	1393,7	162,9	1620,6	0,4%
Okres Bratislava IV	2559,6	2837,0	2174,5	1101,9	239,3	1565,2	8,2%
Okres Bratislava V	6545,0	6951,8	9914,5	1139,2	162,9	1830,8	-11,7%
Okres Malacky	2223,6	3989,8	2730,9	1256,5	755,6	1514,0	22,0%
Okres Pezinok	3906,3	2894,6	1916,8	1158,1	693,1	1522,8	-13,1%
Okres Senec	3995,5	2779,6	3511,4	979,4	973,8	1555,4	17,6%
<b>Bratislavský kraj</b>	<b>5034,2</b>	<b>4577,4</b>	<b>4437,6</b>	<b>1303,2</b>	<b>459,9</b>	<b>1729,9</b>	<b>4,0%</b>
Okres Dunajská Streda	4860,9	4046,7	4427,2	737,2	547,5	1436,2	10,5%
Okres Galanta	5276,3	5218,8	5054,1	937,1	711,6	1700,8	17,1%
Okres Hlohovec	5424,1	4657,2	4472,0	1078,4	953,6	1791,9	-17,3%
Okres Piešťany	5408,7	4626,1	4828,2	1144,7	864,7	1819,5	-4,8%
Okres Senica	6667,2	5488,7	3312,4	1288,5	1311,2	2018,5	12,1%
Okres Skalica	4363,1	4889,1	3285,9	1201,9	1255,4	1808,9	2,9%
Okres Trnava	6295,4	4345,5	4651,4	1026,7	840,3	1765,7	-1,2%
<b>Trnavský kraj</b>	<b>5456,2</b>	<b>4591,8</b>	<b>4428,2</b>	<b>1001,5</b>	<b>840,7</b>	<b>1715,5</b>	<b>3,0%</b>
Okres Bánovce nad Bebravou	5904,5	4375,9	3680,8	1316,6	1144,2	1965,3	-2,3%
Okres Ilava	5252,5	5206,5	4564,2	935,0	731,3	1999,0	23,2%
Okres Myjava	10907,8	9529,2	8044,8	612,9	373,9	2159,0	26,8%
Okres Nové Mesto nad Váhom	4031,1	3257,4	3262,0	1475,7	1168,9	1864,0	12,9%
Okres Partizánske	5554,2	4494,8	3939,0	785,2	337,5	1353,3	-22,4%
Okres Považská Bystrica	4938,1	4689,9	4205,0	805,2	415,7	1473,5	-7,2%
Okres Prievidza	5368,7	4878,3	4218,2	1024,7	673,1	1628,7	0,0%
Okres Púchov	4849,6	3811,0	2710,7	827,6	885,2	1447,1	-10,6%
Okres Trenčín	6572,3	5766,3	4640,1	934,1	656,8	1938,4	-9,9%
<b>Trenčiansky kraj</b>	<b>5602,5</b>	<b>4907,5</b>	<b>4221,8</b>	<b>979,1</b>	<b>688,7</b>	<b>1724,8</b>	<b>-1,5%</b>
Okres Komárno	5975,0	5915,1	5432,4	956,1	784,2	1775,8	-8,7%
Okres Levice	9442,4	7691,7	5880,9	1253,6	737,2	2291,5	4,3%
Okres Nitra	7198,6	5916,2	4736,3	1324,1	717,4	2166,7	-13,4%
Okres Nové Zámky	7869,2	6669,1	7145,4	895,1	724,9	2114,0	1,8%
Okres Šaľa	7307,6	5655,4	3962,4	1035,6	463,9	1786,2	26,0%
Okres Topoľčany	2671,3	2819,2	2477,5	1139,3	777,9	1341,3	1,1%
Okres Zlaté Moravce	6111,9	5243,1	3884,0	1100,9	518,3	1734,5	30,9%
<b>Nitriansky kraj</b>	<b>6904,5</b>	<b>5934,9</b>	<b>5211,2</b>	<b>1097,8</b>	<b>704,0</b>	<b>1972,1</b>	<b>-0,9%</b>
Okres Bytča	4503,6	4958,4	3734,4	391,1	345,1	1929,8	33,5%
Okres Čadca	3327,5	2657,8	3333,0	471,5	838,8	1136,9	4,9%
Okres Dolný Kubín	4337,0	2581,9	4182,5	1019,0	1123,1	1678,9	-16,6%

Okres Kysucké Nové Mesto	3789,4	2374,1	3009,7	1241,6	386,3	1579,8	2,6%
Okres Liptovský Mikuláš	5854,0	3377,5	2458,0	589,2	511,0	1215,0	-4,4%
Okres Martin	7210,9	4257,2	3218,3	903,2	583,4	2071,8	-4,0%
Okres Námestovo	4857,7	3619,4	4247,9	902,0	1331,9	1977,0	-1,6%
Okres Ružomberok	5573,7	4057,5	4556,5	690,5	752,8	1523,6	1,5%
Okres Turčianske Teplice	4883,7	3530,3	1304,3	744,2	814,8	1232,7	-0,5%
Okres Tvrdošín	4488,7	2734,8	3196,8	1062,8	2313,2	1872,4	-5,8%
Okres Žilina	1860,6	1796,8	1716,3	631,4	680,6	889,5	-3,9%
<b>Žilinský kraj</b>	<b>4784,8</b>	<b>3371,6</b>	<b>3358,6</b>	<b>753,0</b>	<b>845,7</b>	<b>1525,3</b>	<b>-1,0%</b>
Okres Banská Bystrica	9601,6	6506,4	4825,5	999,1	735,5	1797,6	-1,3%
Okres Banská Štiavnica	2277,4	2453,1	6322,4	1284,2	1998,2	1887,6	16,4%
Okres Brezno	4373,1	3992,1	4527,7	1202,2	952,6	2030,1	53,8%
Okres Detva	807,8	1029,0	1074,2	685,3	676,4	809,2	-23,7%
Okres Krupina	6028,6	2688,2	1838,5	584,8	1728,9	1317,0	-4,8%
Okres Lučenec	5084,0	4364,0	4358,7	772,9	591,4	1637,0	9,3%
Okres Poltár	9778,1	5800,8	5580,4	509,4	696,5	1817,0	-16,3%
Okres Revúca	6859,9	6706,0	3708,4	902,7	945,0	2172,3	-36,0%
Okres Rimavská Sobota	3488,7	3568,2	2745,7	910,1	863,3	1551,2	1,4%
Okres Veľký Krtíš	2259,7	2908,0	3831,6	1102,2	1202,7	1514,6	-20,6%
Okres Zvolen	6944,4	6895,9	6256,9	816,9	594,1	1840,7	18,6%
Okres Žarnovica	7531,4	4841,5	5199,7	1095,2	992,3	2108,5	3,4%
Okres Žiar nad Hronom	3659,3	2925,8	3889,1	624,8	488,1	1120,8	-8,1%
<b>Banskobystrický kraj</b>	<b>5349,3</b>	<b>4569,4</b>	<b>4435,6</b>	<b>896,0</b>	<b>871,5</b>	<b>1715,6</b>	<b>-4,2%</b>
Okres Bardejov	6319,7	4319,2	4620,4	1450,2	2111,3	2413,1	-2,3%
Okres Humenné	2540,1	2091,5	2799,6	944,4	768,3	1217,4	33,7%
Okres Kežmarok	3464,4	3366,0	3395,1	590,4	467,3	1546,5	0,9%
Okres Levoča	2832,4	3614,0	3041,2	562,8	199,9	1327,9	-22,5%
Okres Medzilaborce	3382,4	2698,0	2900,4	1293,5	606,5	1552,5	-23,5%
Okres Poprad	2917,5	2845,5	3739,8	1493,9	546,2	1801,1	2,9%
Okres Prešov	5854,7	4273,9	3590,4	1489,7	1265,4	2774,9	-11,3%
Okres Sabinov	6450,3	4582,5	3225,4	1279,4	635,8	2859,2	-4,2%
Okres Snina	4028,8	3147,9	3460,8	537,8	1042,9	1164,6	40,0%
Okres Stará Ľubovňa	3047,8	2423,9	2694,9	782,2	912,5	1347,7	-9,6%
Okres Stropkov	2529,6	2212,2	1130,7	869,1	134,1	984,4	-27,0%
Okres Svidník	2070,7	1558,0	1129,0	657,9	758,4	878,0	-4,6%
Okres Vranov nad Topľou	1740,4	1650,9	1819,7	696,6	767,6	1031,4	1,6%
<b>Prešovský kraj</b>	<b>3635,9</b>	<b>2954,9</b>	<b>2912,7</b>	<b>972,2</b>	<b>935,8</b>	<b>1599,7</b>	<b>2,3%</b>
Okres Gelnica	5766,3	3936,8	4321,0	722,3	645,9	1624,4	42,3%
Okres Košice I	5076,9	3559,4	4977,9	1200,0	1196,4	1900,8	-16,3%
Okres Košice II	4790,3	3422,8	4063,5	843,8	246,0	1420,4	-6,6%

Okres Košice III	6065,3	5496,9	6949,8	467,9	381,1	1477,6	-12,2%
Okres Košice IV	4061,2	1678,4	1523,3	678,8	165,8	986,3	-32,3%
Okres Košice - okolie	5366,6	4454,8	4036,2	443,8	477,1	1678,8	-5,4%
Okres Michalovce	5219,3	4259,3	2644,5	1342,6	1396,5	2071,9	1,0%
Okres Rožňava	4104,5	3364,3	3655,4	686,7	696,7	1467,3	5,2%
Okres Sobrance	5301,3	5474,0	3460,8	711,4	610,2	1766,7	-12,3%
Okres Spišská Nová Ves	3537,9	2964,9	2348,9	884,0	1223,2	1635,8	-15,9%
Okres Trebišov	3619,2	3164,3	3516,0	839,1	919,9	1446,8	-15,9%
<b>Košický kraj</b>	<b>4472,3</b>	<b>3578,3</b>	<b>3472,2</b>	<b>836,6</b>	<b>779,7</b>	<b>1585,6</b>	<b>-8,7%</b>
<b>Slovenská republika</b>	<b>4909,0</b>	<b>4098,1</b>	<b>3918,6</b>	<b>985,0</b>	<b>785,6</b>	<b>1709,8</b>	<b>-0,7%</b>

*Chorobnosť na chrípku a chrípke podobné ochorenia podľa okresov, krajov a vekových skupín*

Územná jednotka	0 až 5	6 až 14	15 až 19	20 až 59	60 a viac	Spolu	Porovnanie
Okres Bratislava I	117,4	40,8	79,0	186,7	135,6	162,6	-40,4%
Okres Bratislava II	0,0	0,0	0,0	49,7	0,0	30,7	-46,3%
Okres Bratislava III	0,0	0,0	0,0	172,9	46,5	124,7	-26,9%
Okres Bratislava IV	178,1	201,2	95,9	0,0	0,0	62,7	53,0%
Okres Bratislava V	303,4	155,6	190,7	66,4	0,0	78,6	-37,6%
Okres Malacky	185,3	409,2	0,0	0,0	0,0	42,8	132,2%
Okres Pezinok	0,0	0,0	0,0	82,1	25,7	50,5	83,3%
Okres Senec	154,9	229,2	334,4	90,0	55,1	115,1	108,9%
<b>Bratislavský kraj</b>	<b>161,0</b>	<b>180,5</b>	<b>124,1</b>	<b>67,2</b>	<b>25,2</b>	<b>74,8</b>	<b>-11,3%</b>
Okres Dunajská Streda	1632,3	1719,8	1430,6	142,1	0,0	412,5	32,3%
Okres Galanta	503,6	654,5	355,9	25,6	29,0	123,0	46,9%
Okres Hlohovec	870,5	1296,3	1118,0	269,6	279,5	440,7	-21,4%
Okres Piešťany	1586,5	1870,7	1745,6	180,7	134,8	494,4	-8,8%
Okres Senica	48,0	33,7	0,0	38,5	13,4	31,5	-37,3%
Okres Skalica	0,0	0,0	0,0	132,9	131,2	111,6	54,7%
Okres Trnava	768,2	566,2	318,6	88,6	47,0	170,7	-42,1%
<b>Trnavský kraj</b>	<b>914,4</b>	<b>984,8</b>	<b>763,2</b>	<b>111,1</b>	<b>64,5</b>	<b>257,1</b>	<b>-5,3%</b>
Okres Bánovce nad Bebravou	241,0	700,1	190,4	117,9	155,2	186,6	-12,3%
Okres Ilava	812,5	1054,8	765,6	90,8	68,0	310,3	32,6%
Okres Myjava	500,4	788,1	784,9	0,0	0,0	127,6	-27,3%
Okres Nové Mesto nad Váhom	0,0	164,2	0,0	12,6	0,0	24,4	-
Okres Partizánske	0,0	0,0	0,0	11,9	0,0	7,3	-90,7%

Okres Považská Bystrica	865,1	843,7	898,8	136,3	31,2	258,9	14,4%
Okres Prievidza	772,8	884,4	922,1	68,5	88,4	213,6	-17,3%
Okres Púchov	148,5	463,9	306,1	115,5	162,3	168,4	46,3%
Okres Trenčín	366,6	380,6	199,3	98,0	9,5	128,9	5,7%
<b>Trenčiansky kraj</b>	<b>492,7</b>	<b>636,2</b>	<b>530,9</b>	<b>81,2</b>	<b>59,9</b>	<b>176,4</b>	<b>0,6%</b>
Okres Komárno	1836,6	1642,2	1499,4	196,8	141,0	442,4	80,7%
Okres Levice	2131,3	1639,2	2341,9	190,9	60,9	481,0	13,8%
Okres Nitra	636,9	714,2	610,1	83,2	39,3	196,4	9,6%
Okres Nové Zámky	2029,8	1804,4	1761,3	218,8	148,4	533,0	0,6%
Okres Šal'a	627,6	870,1	455,4	180,3	23,8	243,5	-1,1%
Okres Topoľčany	254,4	250,1	321,8	44,8	35,4	91,4	-28,7%
Okres Zlaté Moravce	1191,3	729,2	316,1	140,5	75,8	239,2	64,2%
<b>Nitriansky kraj</b>	<b>1325,1</b>	<b>1198,6</b>	<b>1184,8</b>	<b>159,6</b>	<b>86,7</b>	<b>354,1</b>	<b>14,1%</b>
Okres Bytča	307,1	607,8	368,8	0,0	0,0	176,4	-28,0%
Okres Čadca	493,0	597,3	747,8	15,7	0,0	155,8	15,9%
Okres Dolný Kubín	394,3	377,1	512,1	80,3	21,2	159,9	-30,4%
Okres Kysucké Nové Mesto	631,6	779,0	875,5	0,0	0,0	262,4	-3,9%
Okres Liptovský Mikuláš	723,1	642,2	484,7	64,7	38,6	169,6	-23,9%
Okres Martin	370,2	301,4	252,0	124,3	0,0	156,9	12,0%
Okres Námestovo	481,4	231,6	223,6	21,1	33,3	110,8	45,5%
Okres Ružomberok	1581,2	847,5	1456,6	186,2	247,2	416,4	-6,6%
Okres Turčianske Teplice	465,1	230,2	326,1	21,0	0,0	73,6	-29,4%
Okres Tvrdošín	440,1	489,4	883,3	166,3	242,3	292,5	8,7%
Okres Žilina	329,7	387,5	307,4	22,6	0,0	90,7	128,7%
<b>Žilinský kraj</b>	<b>548,4</b>	<b>489,7</b>	<b>561,8</b>	<b>68,7</b>	<b>54,2</b>	<b>182,5</b>	<b>1,9%</b>
Okres Banská Bystrica	168,4	257,7	0,0	147,7	14,7	128,4	39,1%
Okres Banská Štiavnica	1242,2	938,0	1264,5	121,2	72,7	333,9	8,9%
Okres Brezno	221,4	287,7	624,5	104,0	0,0	163,4	-
Okres Detva	0,0	0,0	0,0	72,6	135,3	91,3	-3,5%
Okres Krupina	0,0	0,0	0,0	100,8	536,6	184,4	-36,4%
Okres Lučenec	331,6	386,7	304,8	96,6	58,0	146,6	-51,3%
Okres Poltár	2300,7	1848,0	1339,3	7,6	0,0	370,5	19,0%
Okres Revúca	350,5	541,9	719,5	39,5	21,0	159,9	-60,6%
Okres Rimavská Sobota	817,7	418,7	757,4	56,9	53,1	210,5	8,0%

Okres Veľký Krtíš	0,0	0,0	0,0	16,1	0,0	9,5	-96,8%
Okres Zvolen	277,8	376,1	481,3	23,3	45,7	91,8	128,7%
Okres Žarnovica	1185,5	660,2	887,8	207,7	0,0	315,8	34,9%
Okres Žiar nad Hronom	148,4	427,4	601,9	29,8	11,9	95,3	14,0%
<b>Banskobystrický kraj</b>	<b>571,8</b>	<b>504,8</b>	<b>601,7</b>	<b>74,7</b>	<b>47,8</b>	<b>171,5</b>	<b>-21,5%</b>
Okres Bardejov	3114,9	2283,3	755,5	139,8	174,1	602,8	-32,0%
Okres Humenné	62,7	19,9	54,9	26,9	32,5	30,4	4,9%
Okres Kežmarok	126,4	283,6	380,8	5,4	0,0	92,5	-31,3%
Okres Levoča	0,0	0,0	213,4	0,0	0,0	18,8	-85,7%
Okres Medzilaborce	147,1	87,0	126,1	60,6	101,1	81,2	300,0%
Okres Poprad	294,2	240,0	632,5	41,6	34,1	143,6	11,5%
Okres Prešov	960,0	704,9	561,5	139,5	0,0	394,5	95,0%
Okres Sabinov	1120,5	774,2	698,3	131,9	244,6	492,2	-6,0%
Okres Snina	134,3	207,1	162,2	18,7	45,3	51,6	155,0%
Okres Stará Ľubovňa	169,3	65,1	207,3	10,7	41,5	50,7	-42,7%
Okres Stropkov	0,0	0,0	0,0	0,0	0,0	0,0	-
Okres Svidník	0,0	31,8	130,3	0,0	0,0	12,1	-55,6%
Okres Vranov nad Topľou	31,9	52,6	17,0	17,3	31,1	25,5	-0,8%
<b>Prešovský kraj</b>	<b>536,9</b>	<b>416,8</b>	<b>330,1</b>	<b>43,8</b>	<b>52,1</b>	<b>161,5</b>	<b>3,4%</b>
Okres Gelnica	151,7	388,1	705,5	225,1	58,7	236,8	21,0%
Okres Košice I	642,6	343,1	435,6	56,5	110,8	155,0	-26,6%
Okres Košice II	0,0	0,0	52,8	0,0	0,0	3,1	-
Okres Košice III	399,9	274,8	99,3	6,2	0,0	54,6	-9,7%
Okres Košice IV	0,0	0,0	0,0	0,0	0,0	0,0	-100,0%
Okres Košice - okolie	517,3	738,7	593,6	28,8	0,0	204,3	74,9%
Okres Michalovce	996,9	793,8	692,6	20,7	0,0	233,0	-25,8%
Okres Rožňava	70,0	60,9	51,1	85,4	21,4	66,7	428,6%
Okres Sobrance	1302,1	1298,0	494,4	127,0	35,9	354,7	-17,6%
Okres Spišská Nová Ves	0,0	239,9	311,3	30,1	54,8	85,8	-11,6%
Okres Trebišov	117,4	242,4	369,0	38,3	21,9	81,8	14,3%
<b>Košický kraj</b>	<b>302,4</b>	<b>352,6</b>	<b>340,4</b>	<b>47,8</b>	<b>24,3</b>	<b>117,2</b>	<b>-3,4%</b>
<b>Slovenská republika</b>	<b>606,5</b>	<b>597,3</b>	<b>575,3</b>	<b>86,5</b>	<b>56,1</b>	<b>199,0</b>	<b>1,3%</b>