

Týždenné hlásenie za SR v roku 2013 – 1. kalendárny týždeň

Percento hlásiacich ambulancií lekárov

Ambulancie - pediatri (P) 49

Ambulancie - dospelí (D) 43

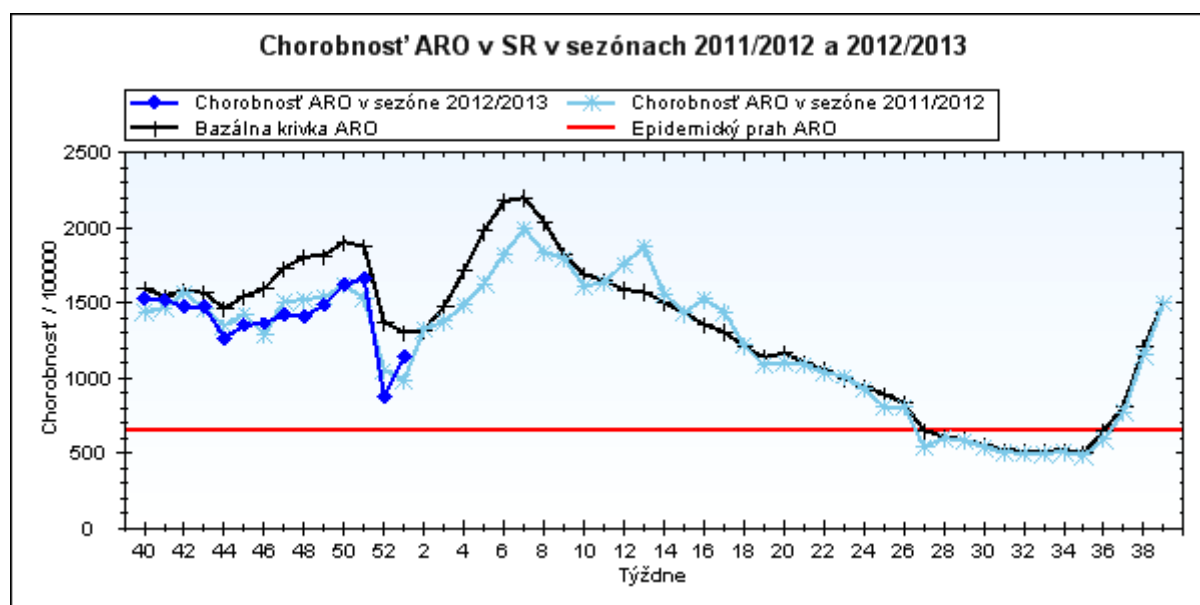
Stupeň aktivity 2 – Sporadický výskyt

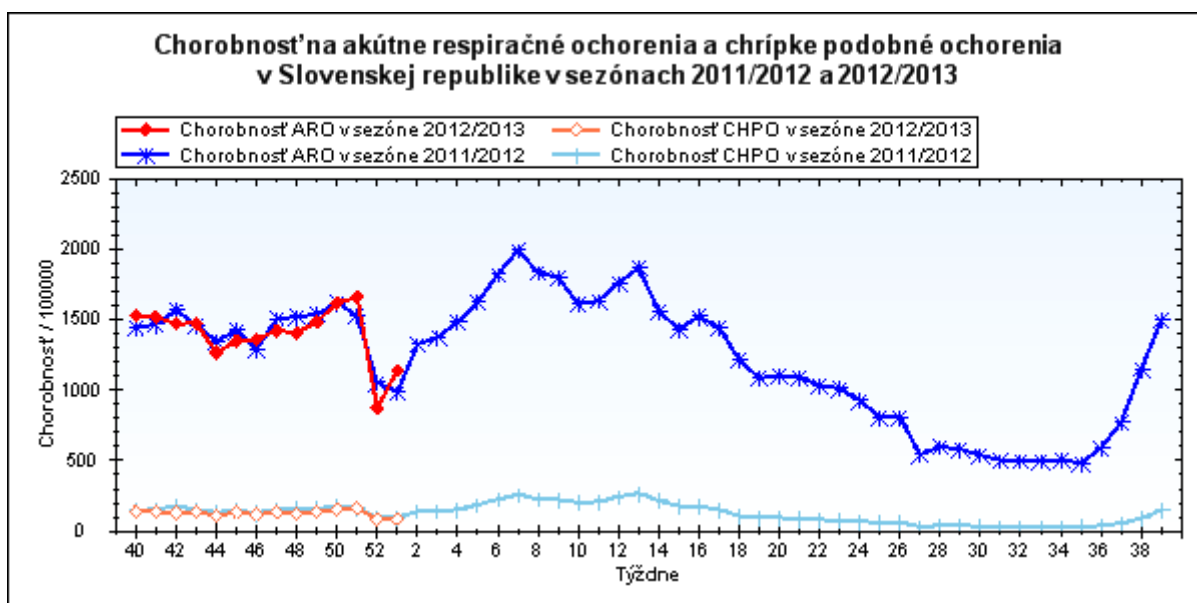
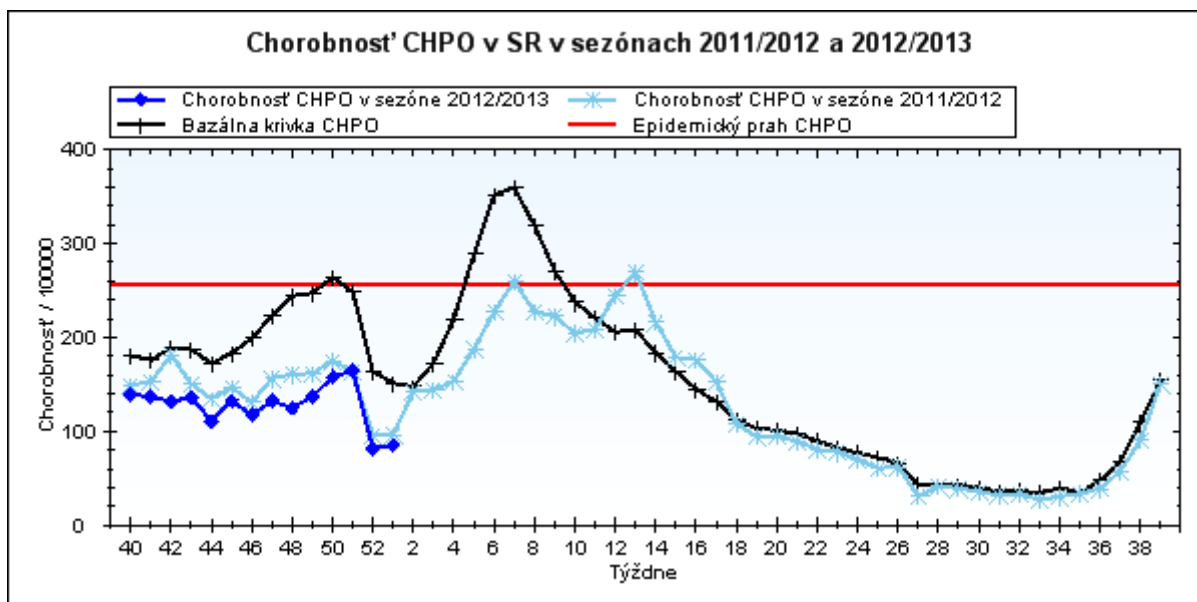
Akútne respiračné ochorenia (ARO), chrípka a chrípke podobné ochorenia (CHPO) a úmrtia podľa vekových skupín, Slovenská republika

Veková skupina	0 až 5	6 až 14	15 až 19	20 až 59	60 a viac	Spolu
Všetky ARO	5733	4365	2646	12053	2965	27762
Chorobnosť ARO	3433,1	1836,4	1640,2	861,3	674,1	1141,1
Z nich CHPO	522	405	225	828	93	2073
Chorobnosť CHPO	312,6	170,4	139,5	59,2	21,1	85,2
Úmrtia	0	0	0	0	0	0

Komplikácie akútnych respiračných ochorení podľa vekových skupín

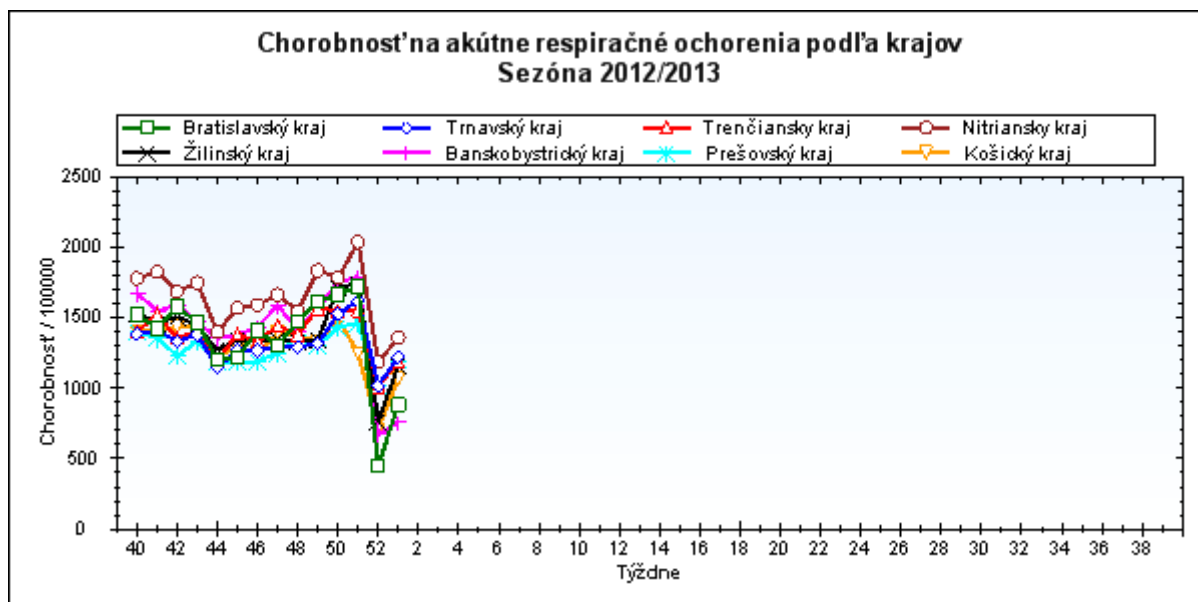
Veková skupina	0 až 5	6 až 14	15 až 19	20 až 59	60 a viac	Spolu
Pneumónie	29	16	0	83	27	155
Otitídy	57	24	7	11	4	103
Sinusitídy	40	49	23	148	9	269
Komplikácie spolu	126	89	30	242	40	527
%komplikácií z ARO	2,2	2,0	1,1	2,0	1,3	1,9





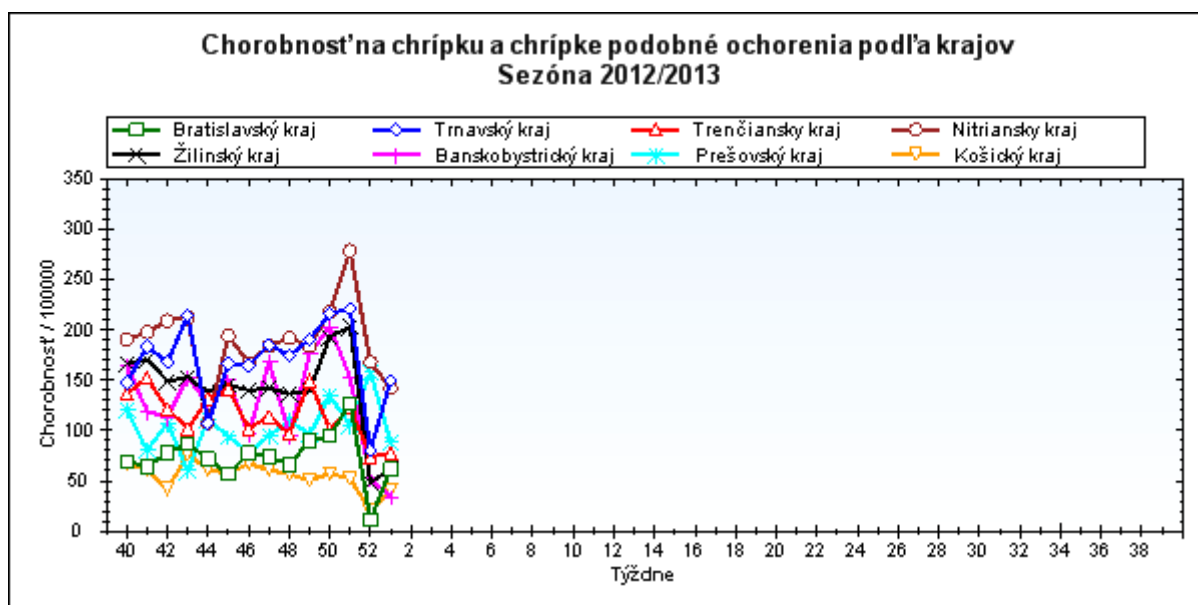
Chorobnosť na akútne respiračné ochorenia podľa krajov a vekových skupín

Územná jednotka	0 až 5	6 až 14	15 až 19	20 až 59	60 a viac	Spolu	Porovnanie
Bratislavský kraj	2310,9	1334,4	1072,7	844,5	439,5	883,2	96,6%
Trnavský kraj	4279,2	2389,4	2764,4	810,6	566,7	1222,3	19,9%
Trenčiansky kraj	3649,2	2550,4	2147,2	813,3	678,9	1188,7	17,2%
Nitriansky kraj	4664,2	2357,3	1904,6	1104,3	711,6	1358,2	14,5%
Žilinský kraj	4117,9	1990,2	1647,3	698,0	624,0	1162,5	51,9%
Banskobystrický kraj	2271,8	1091,5	1086,3	584,8	580,9	758,6	13,1%
Prešovský kraj	3282,3	1475,9	1119,2	943,3	902,6	1194,0	17,3%
Košický kraj	2832,6	1514,6	1421,6	844,9	667,8	1068,9	51,1%
Slovenská republika	3433,1	1836,4	1640,2	861,3	674,1	1141,1	30,5%



Chorobnosť na chrípku a chrípke podobné ochorenia podľa krajov a vekových skupín

Územná jednotka	0 až 5	6 až 14	15 až 19	20 až 59	60 a viac	Spolu	Porovnanie
Bratislavský kraj	170,8	108,5	85,1	62,7	11,7	61,8	468,6%
Trnavský kraj	478,4	349,9	325,2	113,9	18,7	150,0	86,7%
Trenčiansky kraj	253,8	243,3	224,1	38,3	16,9	77,7	5,3%
Nitriansky kraj	571,6	247,5	154,9	121,9	45,3	142,0	-15,4%
Žilinský kraj	209,3	145,2	176,2	24,4	4,0	62,3	29,8%
Banskobystrický kraj	267,7	96,1	51,7	12,1	0,0	33,8	-35,4%
Prešovský kraj	387,0	156,7	83,1	43,7	41,8	88,1	-44,2%
Košický kraj	169,6	59,5	35,0	30,9	8,7	40,7	105,5%
Slovenská republika	312,6	170,4	139,5	59,2	21,1	85,2	4,4%



Chorobnosť na akútne respiračné ochorenia podľa okresov, krajov a vekových skupín

Územná jednotka	0 až 5	6 až 14	15 až 19	20 až 59	60 a viac	Spolu	Porovnanie
Okres Bratislava I	0,0	0,0	0,0	2344,2	1008,2	1580,1	12,5%
Okres Bratislava II	8080,3	4406,4	2773,7	978,4	254,1	1040,3	118,3%
Okres Bratislava III	1694,1	980,6	794,0	937,1	249,2	766,9	567,9%
Okres Bratislava IV	2483,1	1325,2	956,3	467,8	390,7	845,3	151,1%
Okres Bratislava V	1873,4	1242,2	612,3	439,1	59,9	517,0	87,3%
Okres Malacky	2074,8	1228,7	1236,2	1317,1	789,8	1282,4	84,1%
Okres Pezinok	2603,7	1496,3	1683,3	719,9	555,3	845,7	663,0%
Okres Senec	2747,6	1647,4	1980,4	530,4	630,2	843,4	124,6%
Bratislavský kraj	2310,9	1334,4	1072,7	844,5	439,5	883,2	96,6%
Okres Dunajská Streda	2007,6	1532,0	4430,2	502,4	410,2	902,6	-14,6%
Okres Galanta	1793,5	902,0	1121,2	569,1	611,8	716,3	-16,5%
Okres Hlohovec	9839,7	4016,8	4326,9	1387,7	663,4	1944,8	188,8%
Okres Piešťany	7527,2	3594,5	2175,2	1802,3	872,7	2052,7	-33,8%
Okres Senica	976,0	1009,9	811,9	664,0	639,7	819,2	-27,0%
Okres Skalica	5247,9	4224,7	1655,1	850,0	606,3	1364,4	79,2%
Okres Trnava	7839,4	4109,6	3328,7	872,3	504,7	1522,9	210,7%
Trnavský kraj	4279,2	2389,4	2764,4	810,6	566,7	1222,3	19,9%
Okres Bánovce nad Bebravou	8611,1	3857,3	2543,5	1489,4	965,8	2027,8	-29,5%
Okres Ilava	1597,1	1690,9	1277,5	538,8	636,7	788,5	12,4%
Okres Myjava	4021,7	4156,2	5408,2	421,3	480,1	1389,0	-9,7%
Okres Nové Mesto nad Váhom	3060,9	2478,2	2484,2	1380,4	949,2	1540,2	4,5%
Okres Partizánske	5064,3	3107,4	1985,3	966,4	1232,8	1528,7	24,7%
Okres Považská Bystrica	3177,3	2390,4	2213,1	658,8	300,6	945,6	31,5%
Okres Prievidza	3568,6	2624,5	1774,1	812,5	463,4	1091,9	265,6%
Okres Púchov	1413,6	1782,1	1442,0	603,7	678,2	841,8	109,4%
Okres Trenčín	8146,0	3495,4	3323,0	745,3	1137,8	1607,1	-31,7%
Trenčiansky kraj	3649,2	2550,4	2147,2	813,3	678,9	1188,7	17,2%
Okres Komárno	4371,5	2525,5	2205,8	695,3	264,3	1036,5	50,9%
Okres Levice	9847,8	4230,3	3565,4	740,1	560,0	1399,7	-14,7%
Okres Nitra	6697,8	2825,0	1836,5	1695,9	1156,3	1975,2	10,8%
Okres Nové Zámky	2782,7	1119,8	1484,8	573,3	353,3	717,0	-27,5%
Okres Šaľa	7428,6	4643,4	3551,7	1455,9	738,4	1925,7	92,2%
Okres Topoľčany	1282,5	886,1	632,0	1820,4	1131,7	1399,3	39,0%
Okres Zlaté Moravce	4492,1	2872,7	2008,2	1247,2	1436,0	1632,1	69,3%

Nitriansky kraj	4664,2	2357,3	1904,6	1104,3	711,6	1358,2	14,5%
Okres Bytča	1704,7	854,8	853,7	247,9	73,7	486,2	11,4%
Okres Čadca	3162,0	1965,7	1151,1	516,5	673,9	900,4	254,1%
Okres Dolný Kubín	7184,9	1587,3	2514,6	983,5	602,7	1456,2	271,6%
Okres Kysucké Nové Mesto	6264,6	3092,7	3051,8	1050,1	967,1	1731,7	143,2%
Okres Liptovský Mikuláš	5643,0	2239,1	1208,5	455,3	383,2	881,2	116,1%
Okres Martin	6351,8	3173,0	1918,9	1692,0	776,2	2259,6	34,1%
Okres Námestovo	4794,2	2035,9	1715,8	785,5	1476,6	1656,5	56,4%
Okres Ružomberok	1662,7	536,6	1152,0	438,9	389,7	565,5	107,3%
Okres Turčianske Teplice	2206,7	989,3	903,6	374,7	417,8	562,0	70,2%
Okres Tvrdošín	2819,4	1718,7	1612,7	936,7	1320,9	1291,5	33,6%
Okres Žilina	1644,2	1241,0	1471,8	455,2	453,0	690,2	42,4%
Žilinský kraj	4117,9	1990,2	1647,3	698,0	624,0	1162,5	51,9%
Okres Banská Bystrica	5166,1	3219,7	2158,5	765,5	845,1	1302,7	-47,9%
Okres Banská Štiavnica	599,4	650,8	791,3	670,6	1252,3	784,1	57,2%
Okres Brezno	2490,4	1106,2	3461,9	389,8	269,1	806,2	35,4%
Okres Detva	0,0	0,0	0,0	337,2	452,8	480,9	-27,6%
Okres Krupina	1715,5	2420,1	1030,3	0,0	0,0	1257,1	294,7%
Okres Lučenec	2088,0	552,8	325,9	659,8	787,9	685,7	-9,5%
Okres Poltár	1206,8	983,3	1171,3	408,0	825,5	636,1	-5,1%
Okres Revúca	1703,4	978,4	1577,0	318,3	388,0	532,6	-10,2%
Okres Rimavská Sobota	642,4	523,4	979,8	621,0	541,5	623,2	25,1%
Okres Veľký Krtíš	8387,8	2482,3	1561,8	819,2	493,6	1411,6	708,7%
Okres Zvolen	788,6	268,3	0,0	820,5	281,9	797,7	19,5%
Okres Žarnovica	3561,5	1741,0	914,6	606,6	445,7	847,3	-10,5%
Okres Žiar nad Hronom	996,9	577,2	743,2	438,3	363,3	483,3	49,8%
Banskobystrický kraj	2271,8	1091,5	1086,3	584,8	580,9	758,6	13,1%
Okres Bardejov	7964,9	3056,5	2142,4	1641,0	1757,3	2293,9	139,1%
Okres Humenné	1967,7	1403,4	1436,3	861,2	352,9	913,5	-61,9%
Okres Kežmarok	1912,8	1326,5	1056,8	598,6	158,2	810,5	191,0%
Okres Levoča	0,0	41,2	124,4	596,7	604,3	363,3	26,0%
Okres Medzilaborce	2492,7	425,5	1688,8	745,3	1363,6	1007,4	-7,8%
Okres Poprad	506,0	856,8	1300,1	1513,0	1253,5	1285,2	114,8%
Okres Prešov	16159,9	4577,2	2322,6	2785,7	1606,9	3947,1	-49,5%
Okres Sabinov	8785,2	2921,8	770,4	1184,2	1216,0	2589,8	27,7%

Okres Snina	1160,6	1192,2	1543,0	699,5	1001,8	888,9	-44,7%
Okres Stará Ľubovňa	2529,7	1424,9	1570,2	456,3	578,3	874,3	23,6%
Okres Stropkov	1016,4	1019,4	341,1	456,3	416,2	531,1	223,7%
Okres Svidník	1670,9	1140,2	536,3	547,2	889,8	729,3	123,8%
Okres Vranov nad Topľou	865,5	581,1	453,2	610,4	964,7	664,7	53,0%
Prešovský kraj	3282,3	1475,9	1119,2	943,3	902,6	1194,0	17,3%
Okres Gelnica	375,2	111,1	85,3	951,7	800,4	566,1	41,9%
Okres Košice I	4709,8	2176,5	1565,9	1224,9	309,5	1445,7	8,2%
Okres Košice II	5413,3	2890,7	2393,4	1173,3	140,8	1488,0	53,4%
Okres Košice III	5271,6	3780,7	4311,3	295,7	295,2	1084,5	-10,3%
Okres Košice IV	3479,5	1269,8	1296,7	891,3	254,6	1007,3	7,3%
Okres Košice - okolie	2480,9	1827,2	1818,6	1340,2	1857,0	1584,7	52,3%
Okres Michalovce	1034,6	1327,6	1257,5	919,0	1160,7	1042,7	315,2%
Okres Rožňava	1042,7	925,7	587,0	508,5	678,6	623,5	43,9%
Okres Sobrance	5286,3	1479,8	2282,8	419,6	108,6	1031,6	265,8%
Okres Spišská Nová Ves	13600,6	1694,1	2224,4	1139,6	1641,1	1666,2	314,9%
Okres Trebišov	1330,6	1051,7	1217,6	711,6	884,1	863,0	41,2%
Košický kraj	2832,6	1514,6	1421,6	844,9	667,8	1068,9	51,1%
Slovenská republika	3433,1	1836,4	1640,2	861,3	674,1	1141,1	30,5%

Chorobnosť na chrípku a chrípke podobné ochorenia podľa okresov, krajov a vekových skupín

Územná jednotka	0 až 5	6 až 14	15 až 19	20 až 59	60 a viac	Spolu	Porovnanie
Okres Bratislava I	0,0	0,0	0,0	188,0	50,4	118,3	144,4%
Okres Bratislava II	0,0	0,0	0,0	49,9	0,0	31,9	54,9%
Okres Bratislava III	484,0	0,0	0,0	78,1	0,0	63,9	-
Okres Bratislava IV	231,0	101,9	147,1	0,0	0,0	50,8	738,3%
Okres Bratislava V	137,1	162,0	0,0	37,0	0,0	42,8	268,4%
Okres Malacky	129,7	204,8	154,5	63,7	0,0	70,1	-
Okres Pezinok	1084,9	561,1	561,1	34,3	0,0	105,7	-
Okres Senec	0,0	0,0	0,0	91,4	43,5	75,5	-
Bratislavský kraj	170,8	108,5	85,1	62,7	11,7	61,8	468,6%
Okres Dunajská Streda	305,5	300,4	179,0	185,6	0,0	167,8	56,8%
Okres Galanta	192,2	88,0	121,2	9,8	21,1	37,2	-65,8%
Okres Hlohovec	1900,9	1338,9	1664,2	305,2	44,2	453,3	253,4%
Okres Piešťany	1179,0	750,2	478,5	266,1	45,9	333,3	254,8%
Okres Senica	0,0	0,0	0,0	57,1	0,0	46,7	-23,7%
Okres Skalica	0,0	0,0	0,0	7,5	0,0	4,8	-92,0%

Okres Trnava	423,8	347,7	532,6	58,3	33,1	115,2	1603,7%
Trnavský kraj	478,4	349,9	325,2	113,9	18,7	150,0	86,7%
Okres Bánovce nad Bebravou	277,8	385,7	133,9	78,4	0,0	100,7	41,1%
Okres Ilava	34,7	234,1	262,0	61,9	0,0	82,4	-27,8%
Okres Myjava	326,1	604,5	918,4	0,0	0,0	156,1	909,7%
Okres Nové Mesto nad Váhom	0,0	0,0	0,0	0,0	0,0	0,0	-
Okres Partizánske	180,9	126,8	0,0	23,6	100,0	55,5	-89,0%
Okres Považská Bystrica	297,9	298,8	409,8	86,2	60,1	128,1	50,1%
Okres Prievidza	477,5	362,6	247,0	20,7	0,0	82,7	1236,4%
Okres Púchov	80,8	203,7	134,1	6,1	19,4	47,8	194,6%
Okres Trenčín	506,0	36,4	0,0	33,2	0,0	51,3	-32,6%
Trenčiansky kraj	253,8	243,3	224,1	38,3	16,9	77,7	5,3%
Okres Komárno	598,0	395,0	320,8	120,9	38,5	162,8	214,4%
Okres Levice	665,4	392,5	120,9	109,8	95,1	150,9	-65,3%
Okres Nitra	676,5	187,3	68,0	100,3	7,0	121,2	-45,6%
Okres Nové Zámky	937,6	280,0	280,1	69,3	47,9	129,1	-41,4%
Okres Šaľa	928,6	293,3	136,6	285,1	97,5	282,4	39,2%
Okres Topoľčany	116,6	84,4	0,0	174,7	0,0	110,1	19,2%
Okres Zlaté Moravce	121,4	116,5	49,0	38,1	75,6	57,3	9,1%
Nitriansky kraj	571,6	247,5	154,9	121,9	45,3	142,0	-15,4%
Okres Bytča	121,8	37,2	0,0	0,0	0,0	16,0	-39,0%
Okres Čadca	440,3	307,9	169,3	8,3	0,0	76,9	361,1%
Okres Dolný Kubín	0,0	0,0	0,0	33,9	0,0	21,1	-16,5%
Okres Kysucké Nové Mesto	680,9	348,5	190,7	0,0	0,0	97,0	-42,9%
Okres Liptovský Mikuláš	0,0	0,0	0,0	41,9	0,0	27,2	-39,0%
Okres Martin	0,0	25,0	36,2	35,3	18,1	23,8	-43,1%
Okres Námestovo	217,9	94,0	164,5	68,6	0,0	94,4	82,0%
Okres Ružomberok	89,9	28,2	158,9	16,9	0,0	30,4	13,3%
Okres Turčianske Teplice	232,3	152,2	100,4	20,8	0,0	42,8	137,5%
Okres Tvrdošín	512,6	429,7	711,5	41,2	0,0	204,7	84,6%
Okres Žilina	192,2	183,9	259,7	14,0	11,3	66,2	60,0%
Žilinský kraj	209,3	145,2	176,2	24,4	4,0	62,3	29,8%
Okres Banská Bystrica	0,0	0,0	0,0	0,0	0,0	0,0	-100,0%
Okres Banská Štiavnica	99,9	0,0	0,0	0,0	0,0	6,0	-90,9%
Okres Brezno	0,0	0,0	0,0	114,6	0,0	64,0	-
Okres Detva	0,0	0,0	0,0	0,0	0,0	0,0	-
Okres Krupina	0,0	0,0	0,0	0,0	0,0	0,0	-
Okres Lučenec	0,0	0,0	0,0	20,3	0,0	9,2	-87,6%

Okres Poltár	0,0	0,0	0,0	0,0	0,0	0,0	-100,0%
Okres Revúca	0,0	0,0	0,0	5,9	0,0	4,3	-72,2%
Okres Rimavská Sobota	0,0	0,0	0,0	18,6	0,0	11,1	-18,7%
Okres Veľký Krtíš	3526,7	1122,9	468,5	52,5	0,0	389,2	-
Okres Zvolen	0,0	0,0	0,0	0,0	0,0	0,0	-
Okres Žarnovica	0,0	0,0	0,0	0,0	0,0	0,0	-100,0%
Okres Žiar nad Hronom	115,0	75,3	67,6	0,0	0,0	16,6	31,2%
Banskobystrický kraj	267,7	96,1	51,7	12,1	0,0	33,8	-35,4%
Okres Bardejov	4743,8	1565,5	507,4	226,2	259,8	619,1	600,3%
Okres Humenné	0,0	0,0	0,0	0,0	0,0	0,0	-100,0%
Okres Kežmarok	151,0	37,9	62,2	13,3	0,0	32,6	-
Okres Levoča	0,0	0,0	0,0	0,0	0,0	0,0	-
Okres Medzilaborce	0,0	0,0	0,0	0,0	0,0	0,0	-100,0%
Okres Poprad	0,0	29,5	89,7	74,2	19,6	54,8	1016,3%
Okres Prešov	419,1	322,3	331,8	99,2	114,8	178,1	-
Okres Sabinov	945,0	380,1	220,1	160,6	0,0	314,1	466,8%
Okres Snina	0,0	0,0	0,0	0,0	0,0	0,0	-100,0%
Okres Stará Ľubovňa	120,5	96,1	49,8	26,8	15,2	44,3	113,2%
Okres Stropkov	0,0	0,0	0,0	0,0	0,0	0,0	-
Okres Svidník	0,0	0,0	0,0	0,0	0,0	0,0	-
Okres Vranov nad Topľou	64,9	28,3	0,0	10,3	38,1	20,7	21,0%
Prešovský kraj	387,0	156,7	83,1	43,7	41,8	88,1	-44,2%
Okres Gelnica	0,0	0,0	0,0	400,7	240,1	192,1	-
Okres Košice I	0,0	0,0	0,0	22,8	0,0	11,7	58,2%
Okres Košice II	773,3	273,1	0,0	33,5	0,0	94,4	-
Okres Košice III	173,8	145,4	81,3	5,9	0,0	30,8	-75,3%
Okres Košice IV	0,0	0,0	0,0	0,0	0,0	0,0	-
Okres Košice - okolie	0,0	0,0	0,0	62,0	28,6	38,1	136,3%
Okres Michalovce	0,0	0,0	0,0	102,1	0,0	63,6	77,4%
Okres Rožňava	0,0	0,0	0,0	0,0	0,0	0,0	-
Okres Sobrance	2202,6	538,1	760,9	76,3	0,0	349,7	520,1%
Okres Spišská Nová Ves	1431,6	169,4	278,0	16,8	0,0	63,4	799,3%
Okres Trebišov	0,0	36,9	62,4	11,1	9,8	15,9	679,4%
Košický kraj	169,6	59,5	35,0	30,9	8,7	40,7	105,5%
Slovenská republika	312,6	170,4	139,5	59,2	21,1	85,2	4,4%