

**Týždenné hlásenie za SR v roku 2013 – 2. kalendárny týždeň**

**Percento hlásiacich ambulancií lekárov**

**Ambulancie - pediatri (P)** 65

**Ambulancie - dospelí (D)** 60

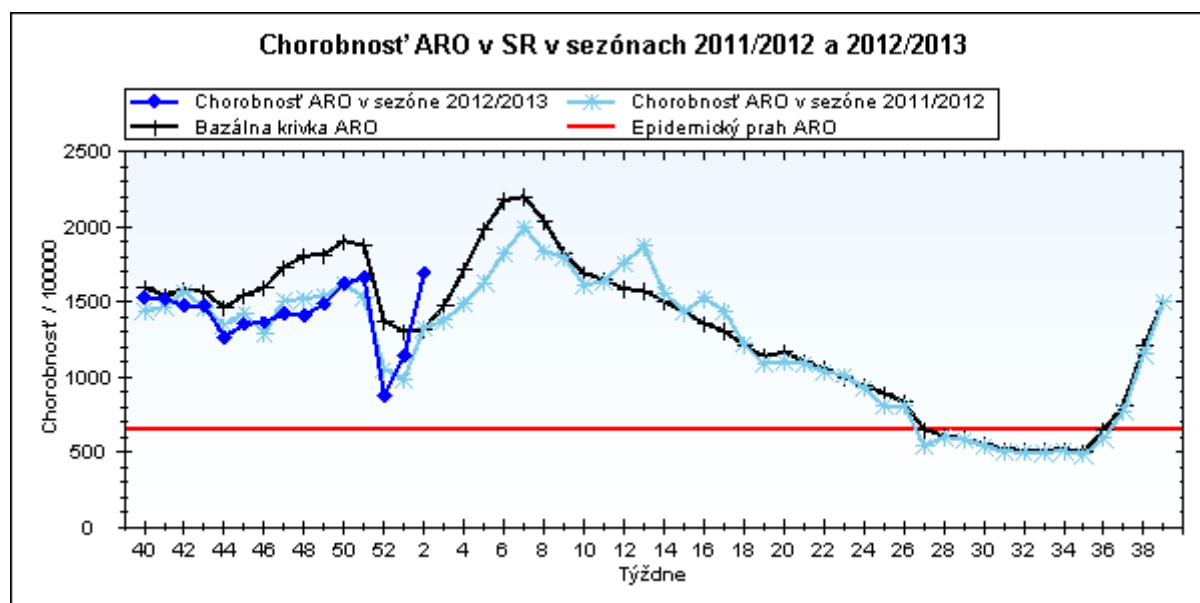
**Stupeň aktivity** 2 – Sporadický výskyt

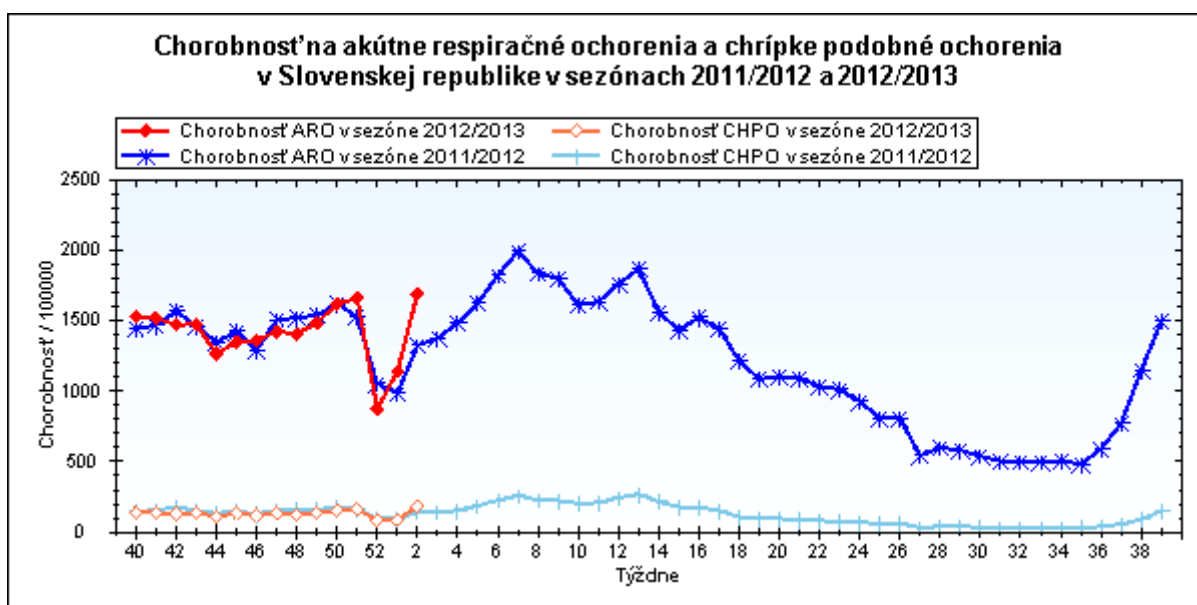
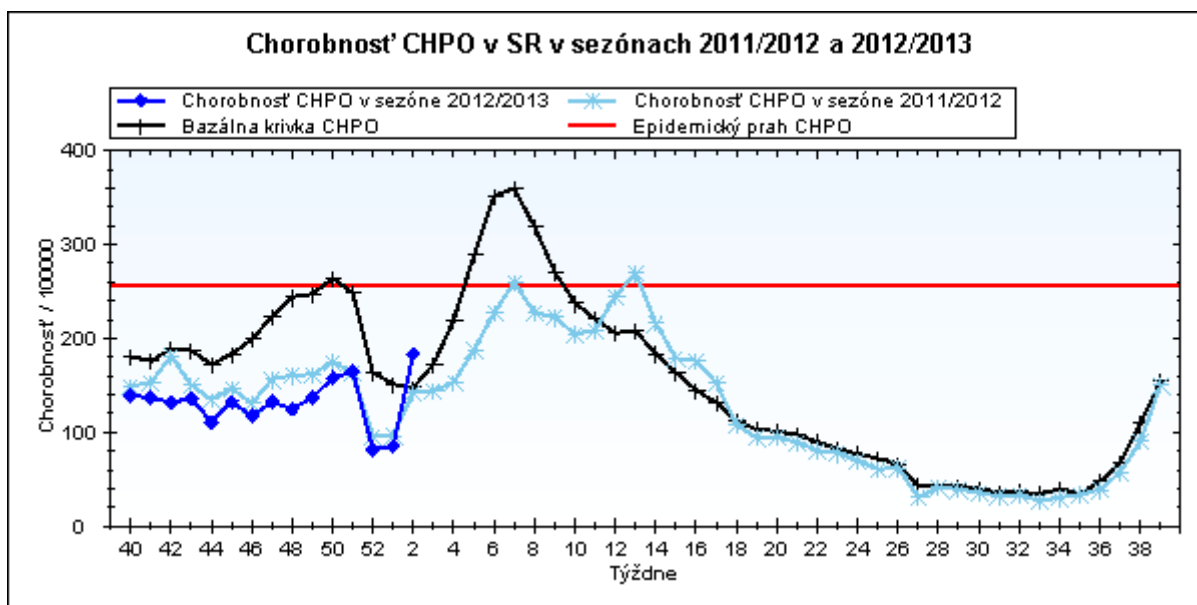
**Akútne respiračné ochorenia (ARO),  
chřipka a chřipke podobné ochorenia (CHPO)  
a úmrtia podľa vekových skupín, Slovenská republika**

Veková skupina	0 až 5	6 až 14	15 až 19	20 až 59	60 a viac	Spolu
Všetky ARO	9218	9257	6558	25606	6509	57148
Chorobnosť ARO	4070,8	2872,0	2997,9	1303,2	1054,1	1692,6
Z nich CHPO	1087	1286	864	2454	509	6200
Chorobnosť CHPO	480,0	399,0	395,0	124,9	82,4	183,6
Úmrtia	0	0	0	0	0	0

**Komplikácie akútnych respiračných ochorení podľa vekových skupín**

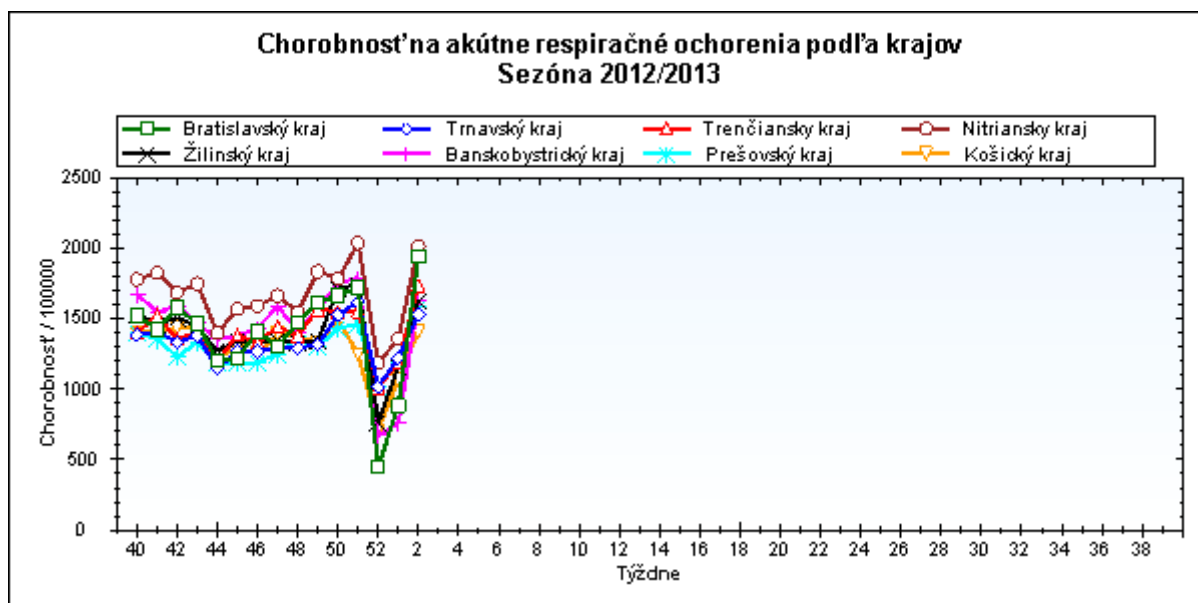
Veková skupina	0 až 5	6 až 14	15 až 19	20 až 59	60 a viac	Spolu
Pneumónie	79	40	19	185	52	375
Otitídy	102	61	31	64	22	280
Sinuitídy	63	124	114	341	55	697
Komplikácie spolu	244	225	164	590	129	1352
%komplikácií z ARO	2,6	2,4	2,5	2,3	2,0	2,4





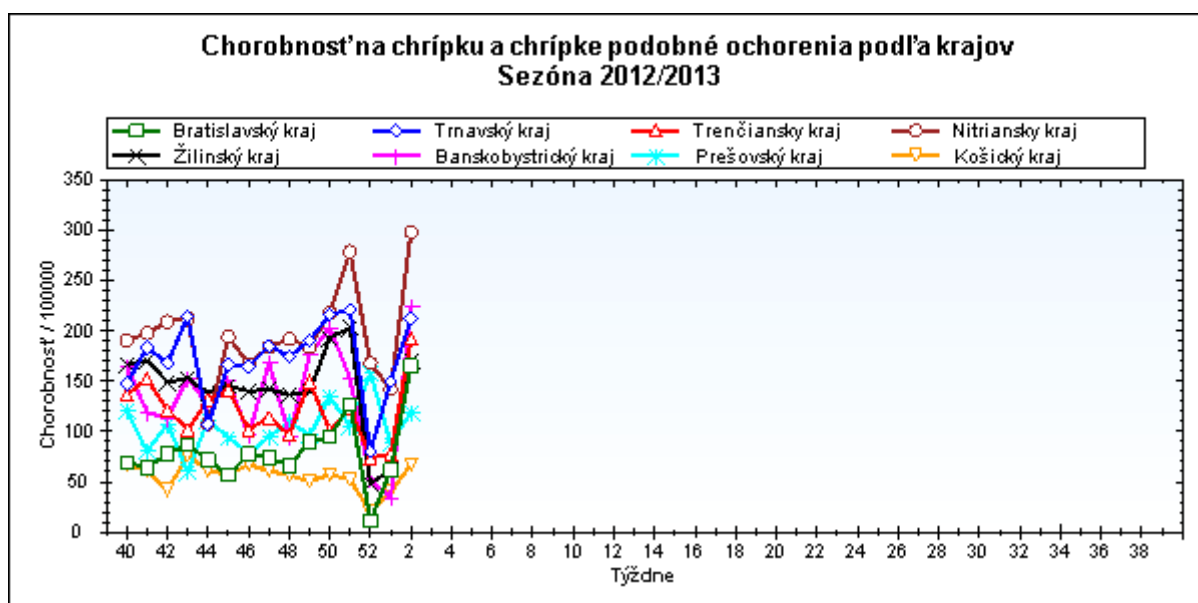
**Chorobnosť' na akútne respiračné ochorenia podľa krajov a vekových skupín**

Územná jednotka	0 až 5	6 až 14	15 až 19	20 až 59	60 a viac	Spolu	Porovnanie
Bratislavský kraj	3678,5	3412,0	3405,4	1737,7	969,9	1940,3	119,7%
Trnavský kraj	4343,2	2778,2	2712,9	1150,2	942,5	1530,3	25,2%
Trenčiansky kraj	4606,6	4160,4	3559,4	1206,0	883,1	1739,0	46,3%
Nitriansky kraj	5649,6	4270,6	4013,8	1497,8	1126,0	2019,2	48,7%
Žilinský kraj	4407,1	2458,3	2854,4	1200,8	1105,0	1627,4	40,0%
Banskobystrický kraj	4597,8	2788,2	3240,3	1118,1	1276,6	1627,9	114,6%
Prešovský kraj	3142,0	2018,5	2325,0	1302,5	1150,1	1584,6	32,7%
Košický kraj	3104,0	2049,2	2291,8	1163,7	844,9	1408,2	31,7%
<b>Slovenská republika</b>	<b>4070,8</b>	<b>2872,0</b>	<b>2997,9</b>	<b>1303,2</b>	<b>1054,1</b>	<b>1692,6</b>	<b>48,3%</b>



### Chorobnosť na chrípku a chrípke podobné ochorenia podľa krajov a vekových skupín

Územná jednotka	0 až 5	6 až 14	15 až 19	20 až 59	60 a viac	Spolu	Porovnanie
Bratislavský kraj	383,9	302,1	260,4	153,6	42,5	165,3	167,6%
Trnavský kraj	657,7	489,0	479,0	142,8	87,9	212,5	41,6%
Trenčiansky kraj	524,2	687,9	484,4	88,0	90,3	191,9	146,9%
Nitriansky kraj	941,0	834,7	718,6	199,3	84,8	298,5	110,3%
Žilinský kraj	457,0	304,7	417,1	107,3	105,4	170,3	173,3%
Banskobystrický kraj	683,2	406,9	513,7	154,1	132,6	224,4	564,2%
Prešovský kraj	284,5	206,2	167,0	85,6	59,1	118,6	34,6%
Košický kraj	121,4	94,5	152,8	55,2	38,7	67,2	65,4%
Slovenská republika	480,0	399,0	395,0	124,9	82,4	183,6	115,5%



*Chorobnosť na akútne respiračné ochorenia podľa okresov, krajov a vekových skupín*

Územná jednotka	0 až 5	6 až 14	15 až 19	20 až 59	60 a viac	Spolu	Porovnanie
Okres Bratislava I	1133,6	2053,9	1859,0	3614,5	1446,3	2694,1	70,5%
Okres Bratislava II	5496,8	6147,2	5127,1	1885,4	684,6	1877,1	80,4%
Okres Bratislava III	3823,8	4903,2	4446,2	2254,9	634,4	2455,6	220,2%
Okres Bratislava IV	3326,2	1753,3	2118,5	1870,8	583,5	1760,0	108,2%
Okres Bratislava V	5612,1	7691,6	8334,9	1099,2	345,4	1880,5	263,7%
Okres Malacky	2482,3	2223,3	2560,6	2653,6	3390,3	2616,1	104,0%
Okres Pezinok	2748,3	1808,0	2010,6	723,7	1012,0	1187,8	40,4%
Okres Senec	3768,1	2332,9	1485,3	1040,4	965,8	1397,7	65,7%
<b>Bratislavský kraj</b>	<b>3678,5</b>	<b>3412,0</b>	<b>3405,4</b>	<b>1737,7</b>	<b>969,9</b>	<b>1940,3</b>	<b>119,7%</b>
Okres Dunajská Streda	2662,3	1742,3	2170,4	579,7	313,0	860,3	-4,7%
Okres Galanta	3898,1	1885,7	1740,3	862,9	946,8	1247,9	74,2%
Okres Hlohovec	5143,5	3111,1	2440,8	1289,6	1068,8	1710,8	-12,0%
Okres Piešťany	5153,3	3662,5	3807,8	2025,9	1371,7	2241,2	9,2%
Okres Senica	3431,2	2966,6	2479,3	1508,0	1164,0	1693,6	106,7%
Okres Skalica	5118,7	4615,2	3135,9	1283,8	1261,1	2042,7	49,7%
Okres Trnava	5651,3	3116,7	3413,5	1151,4	921,9	1644,5	8,0%
<b>Trnavský kraj</b>	<b>4343,2</b>	<b>2778,2</b>	<b>2712,9</b>	<b>1150,2</b>	<b>942,5</b>	<b>1530,3</b>	<b>25,2%</b>
Okres Bánovce nad Bebravou	12333,3	11514,0	7791,2	2127,8	1747,6	3721,3	83,5%
Okres Ilava	2467,7	2707,5	2716,2	938,7	912,8	1262,0	60,1%
Okres Myjava	4173,9	3204,0	4898,0	1172,4	1392,2	1734,3	24,9%
Okres Nové Mesto nad Váhom	4000,0	2721,2	3001,7	1467,0	1208,1	1792,0	16,3%
Okres Partizánske	5353,7	4616,7	3441,2	1602,7	833,0	1954,4	27,8%
Okres Považská Bystrica	3605,0	3759,3	2976,0	780,1	435,4	1253,5	32,6%
Okres Prievidza	5251,4	3485,7	3499,6	1274,1	776,2	1728,7	58,3%
Okres Púchov	3365,6	5629,1	2161,1	782,6	757,8	1407,0	67,1%
Okres Trenčín	5135,5	4733,4	4601,1	1488,2	1084,2	2155,3	34,1%
<b>Trenčiansky kraj</b>	<b>4606,6</b>	<b>4160,4</b>	<b>3559,4</b>	<b>1206,0</b>	<b>883,1</b>	<b>1739,0</b>	<b>46,3%</b>
Okres Komárno	4876,1	3734,7	3680,2	997,3	731,0	1502,0	44,9%
Okres Levice	6292,7	4161,8	3591,3	1539,3	963,3	2065,8	47,6%
Okres Nitra	6418,0	4441,9	3673,1	1647,1	1250,2	2176,7	10,2%
Okres Nové Zámky	5986,0	4612,6	4715,9	1261,4	1044,3	1945,8	171,4%
Okres Šaľa	5510,2	4538,7	3951,7	1496,9	804,6	1909,4	-0,8%
Okres Topoľčany	3435,2	3571,4	2677,9	2219,2	1886,7	2318,5	65,7%

Okres Zlaté Moravce	6267,7	4891,3	6171,4	1829,9	1580,6	2527,8	54,9%
<b>Nitriansky kraj</b>	<b>5649,6</b>	<b>4270,6</b>	<b>4013,8</b>	<b>1497,8</b>	<b>1126,0</b>	<b>2019,2</b>	<b>48,7%</b>
Okres Bytča	1765,6	1226,4	1440,6	386,3	442,4	700,4	44,0%
Okres Čadca	2818,3	2093,9	1953,6	812,2	892,6	1171,8	30,1%
Okres Dolný Kubín	4694,6	2300,0	3420,4	1400,1	1429,2	1836,0	26,1%
Okres Kysucké Nové Mesto	3540,9	2308,6	1716,6	1313,3	1400,0	1588,1	-8,3%
Okres Liptovský Mikuláš	3918,7	2903,8	3071,7	819,4	535,6	1191,4	35,2%
Okres Martin	5403,5	2985,6	3511,9	1673,3	757,3	2140,2	-5,3%
Okres Námestovo	5912,0	2166,4	3192,6	1690,5	2368,6	2341,5	41,4%
Okres Ružomberok	5432,4	3615,1	4978,8	886,9	1358,4	1663,8	194,2%
Okres Turčianske Teplice	3252,0	2359,2	1004,0	1217,7	1197,8	1399,0	148,9%
Okres Tvrdošín	4498,3	1983,1	1956,6	1734,4	2141,4	2035,2	57,6%
Okres Žilina	3202,9	1945,8	2272,7	1132,7	766,9	1327,7	92,4%
<b>Žilinský kraj</b>	<b>4407,1</b>	<b>2458,3</b>	<b>2854,4</b>	<b>1200,8</b>	<b>1105,0</b>	<b>1627,4</b>	<b>40,0%</b>
Okres Banská Bystrica	3995,2	3884,1	5180,5	1585,6	1103,9	2048,3	57,2%
Okres Banská Štiavnica	1798,2	1156,9	2472,8	1071,0	1847,2	1357,1	73,1%
Okres Brezno	5287,4	2605,8	3531,2	1159,5	403,6	1626,3	101,7%
Okres Detva	1124,4	1760,7	1181,9	837,5	1601,0	1174,8	144,3%
Okres Krupina	8005,7	3111,5	5151,3	451,1	276,4	1068,6	-15,0%
Okres Lučenec	5634,4	3030,2	2304,3	883,2	766,9	1457,6	112,6%
Okres Poltár	3539,8	2212,4	3147,9	423,2	1064,5	1054,3	65,7%
Okres Revúca	4109,2	3261,2	2053,3	1025,6	1474,2	1590,4	198,6%
Okres Rimavská Sobota	2997,7	1764,2	3450,4	1252,2	1515,5	1629,2	161,4%
Okres Veľký Krtíš	5909,6	1950,4	1405,6	1648,9	1546,6	1841,4	30,5%
Okres Zvolen	7492,1	3398,9	2958,6	1242,9	1463,4	1773,0	122,3%
Okres Žarnovica	8100,6	4076,4	4878,0	1394,6	1051,9	2123,9	150,7%
Okres Žiar nad Hronom	3182,5	2308,7	2567,6	796,5	1180,9	1238,3	156,2%
<b>Banskobystrický kraj</b>	<b>4597,8</b>	<b>2788,2</b>	<b>3240,3</b>	<b>1118,1</b>	<b>1276,6</b>	<b>1627,9</b>	<b>114,6%</b>
Okres Bardejov	5527,1	3704,1	4686,4	1833,0	1933,1	2585,6	12,7%
Okres Humenné	2787,6	1733,6	2709,9	1511,6	1039,5	1558,3	70,6%
Okres Kežmarok	1151,9	1367,3	1874,5	1015,4	613,0	1112,3	37,2%
Okres Levoča	3117,3	1400,3	1555,2	764,0	595,1	1104,8	204,1%
Okres Medzilaborce	733,1	1446,8	4222,0	1594,7	1515,2	1683,5	67,1%
Okres Poprad	2656,7	2130,2	2384,9	1514,1	1079,6	1629,0	26,7%

Okres Prešov	8848,3	3513,5	3175,8	2104,3	1623,3	2702,7	-31,5%
Okres Sabinov	6707,0	2577,4	2086,6	2830,1	1216,0	2830,3	9,3%
Okres Snina	3205,4	1887,6	2785,9	1155,2	1372,0	1516,0	70,5%
Okres Stará Ľubovňa	3599,8	2861,8	3130,0	862,3	878,8	1542,4	76,4%
Okres Stropkov	2971,1	1893,2	1500,7	752,5	471,7	1004,7	89,2%
Okres Svidník	2126,6	1510,0	907,6	717,5	1223,1	971,5	33,2%
Okres Vranov nad Topľou	1241,1	1002,2	1068,2	850,9	799,7	912,3	37,3%
<b>Prešovský kraj</b>	<b>3142,0</b>	<b>2018,5</b>	<b>2325,0</b>	<b>1302,5</b>	<b>1150,1</b>	<b>1584,6</b>	<b>32,7%</b>
Okres Gelnica	975,6	1055,6	938,6	644,0	960,5	794,6	40,4%
Okres Košice I	6279,7	3067,8	3883,9	2484,4	916,8	2521,7	74,4%
Okres Košice II	5259,4	2367,2	2389,5	1520,7	316,9	1634,7	9,9%
Okres Košice III	5039,9	5671,0	5775,5	524,8	184,5	1462,3	34,8%
Okres Košice IV	4664,1	1720,1	1961,8	1230,9	152,8	1358,6	34,9%
Okres Košice - okolie	3608,5	2694,7	2431,9	976,1	1399,9	1565,1	-1,2%
Okres Michalovce	2175,4	1398,4	1481,1	1251,6	1124,7	1333,1	27,9%
Okres Rožňava	1737,8	1218,1	1681,0	871,1	1116,5	1061,8	70,3%
Okres Sobrance	3414,1	2623,3	2568,2	562,7	461,8	1008,2	-2,3%
Okres Spišská Nová Ves	2505,4	1694,1	1390,2	1258,4	994,1	1370,8	-17,7%
Okres Trebišov	2594,6	2050,9	2942,5	1048,8	877,6	1349,7	56,4%
<b>Košický kraj</b>	<b>3104,0</b>	<b>2049,2</b>	<b>2291,8</b>	<b>1163,7</b>	<b>844,9</b>	<b>1408,2</b>	<b>31,7%</b>
<b>Slovenská republika</b>	<b>4070,8</b>	<b>2872,0</b>	<b>2997,9</b>	<b>1303,2</b>	<b>1054,1</b>	<b>1692,6</b>	<b>48,3%</b>

***Chorobnosť na chrípku a chrípke podobné ochorenia podľa okresov, krajov a vekových skupín***

Územná jednotka	0 až 5	6 až 14	15 až 19	20 až 59	60 a viac	Spolu	Porovnanie
Okres Bratislava I	161,9	256,7	309,8	224,8	72,3	182,3	54,1%
Okres Bratislava II	1044,4	544,0	420,3	200,4	0,0	189,8	495,2%
Okres Bratislava III	532,4	588,4	476,4	449,0	22,7	377,8	491,1%
Okres Bratislava IV	462,0	305,8	235,4	97,4	0,0	137,3	170,0%
Okres Bratislava V	532,2	400,3	416,7	67,8	31,4	122,4	185,7%
Okres Malacky	259,3	292,5	220,7	231,8	168,6	221,1	215,6%
Okres Pezinok	180,8	218,2	187,0	30,5	0,0	75,9	-28,2%
Okres Senec	0,0	0,0	0,0	151,7	154,5	109,9	45,6%
<b>Bratislavský kraj</b>	<b>383,9</b>	<b>302,1</b>	<b>260,4</b>	<b>153,6</b>	<b>42,5</b>	<b>165,3</b>	<b>167,6%</b>
Okres Dunajská Streda	567,4	510,7	447,5	28,2	16,1	130,2	-22,4%
Okres Galanta	411,8	56,6	129,9	60,0	78,9	91,8	147,0%
Okres Hlohovec	279,5	866,4	832,1	254,3	165,9	327,4	-27,8%

Okres Piešťany	1536,4	1147,3	1381,9	498,6	300,7	609,0	82,7%
Okres Senica	732,0	347,2	130,5	73,4	66,1	131,2	181,1%
Okres Skalica	0,0	35,5	49,8	100,3	64,7	62,3	1192,3%
Okres Trnava	762,8	517,3	435,8	124,2	18,9	186,6	62,0%
<b>Trnavský kraj</b>	<b>657,7</b>	<b>489,0</b>	<b>479,0</b>	<b>142,8</b>	<b>87,9</b>	<b>212,5</b>	<b>41,6%</b>
Okres Bánovce nad Bebravou	833,3	925,7	241,0	52,3	115,0	189,5	88,3%
Okres Ilava	146,9	484,3	471,2	184,4	255,6	235,1	185,4%
Okres Myjava	173,9	604,5	1224,5	36,6	96,0	211,7	35,6%
Okres Nové Mesto nad Váhom	34,8	0,0	138,0	43,3	28,8	40,2	-
Okres Partizánske	506,4	355,1	330,9	41,2	0,0	94,3	69,9%
Okres Považská Bystrica	275,0	224,7	252,2	63,7	0,0	89,0	-30,6%
Okres Prievidza	801,1	648,2	540,8	77,9	69,5	199,3	140,9%
Okres Púchov	2064,3	3168,1	1080,6	93,2	177,6	527,0	1003,5%
Okres Trenčín	177,1	327,7	383,4	89,0	70,3	132,7	158,8%
<b>Trenčiansky kraj</b>	<b>524,2</b>	<b>687,9</b>	<b>484,4</b>	<b>88,0</b>	<b>90,3</b>	<b>191,9</b>	<b>146,9%</b>
Okres Komárno	630,7	531,2	495,4	183,0	71,9	227,4	39,7%
Okres Levice	1273,7	884,7	880,6	137,5	74,6	312,1	106,9%
Okres Nitra	641,8	728,9	496,4	202,9	79,5	261,6	115,9%
Okres Nové Zámky	1678,8	1410,2	1312,8	256,5	139,5	467,5	262,0%
Okres Šaľa	204,1	209,5	439,1	223,6	83,6	213,6	-24,3%
Okres Topoľčany	187,4	180,8	184,7	205,5	0,0	156,9	42,5%
Okres Zlaté Moravce	956,1	1120,9	300,0	116,7	77,7	244,5	327,0%
<b>Nitriansky kraj</b>	<b>941,0</b>	<b>834,7</b>	<b>718,6</b>	<b>199,3</b>	<b>84,8</b>	<b>298,5</b>	<b>110,3%</b>
Okres Bytča	304,4	111,5	53,4	29,0	0,0	58,8	266,7%
Okres Čadca	211,9	213,2	233,0	46,4	38,8	89,0	15,8%
Okres Dolný Kubín	454,3	226,8	187,4	213,2	223,9	232,1	1000,0%
Okres Kysucké Nové Mesto	612,8	566,3	381,5	21,7	36,8	169,2	74,5%
Okres Liptovský Mikuláš	522,5	699,7	654,6	91,4	79,3	180,5	563,0%
Okres Martin	143,1	75,0	235,3	90,3	53,3	96,4	305,6%
Okres Námestovo	423,7	169,7	254,6	154,2	100,5	182,9	93,8%
Okres Ružomberok	1318,2	728,0	1730,2	173,7	302,9	388,9	1179,1%
Okres Turčianske Teplice	580,7	228,3	200,8	135,3	222,8	189,4	342,9%
Okres Tvrdošín	576,7	396,6	426,9	190,4	140,1	254,4	24,3%
Okres Žilina	448,4	321,7	324,7	52,9	27,6	104,2	57,3%
<b>Žilinský kraj</b>	<b>457,0</b>	<b>304,7</b>	<b>417,1</b>	<b>107,3</b>	<b>105,4</b>	<b>170,3</b>	<b>173,3%</b>
Okres Banská Bystrica	734,7	885,8	1199,2	278,9	86,2	380,0	-
Okres Banská Štiavnica	699,3	433,8	1088,0	150,1	31,3	241,3	3900,0%

Okres Brezno	306,5	295,0	484,7	68,8	0,0	128,0	100,0%
Okres Detva	0,0	0,0	0,0	134,9	97,0	117,1	-
Okres Krupina	0,0	0,0	0,0	60,1	46,1	52,4	-
Okres Lučenec	934,0	573,3	362,1	223,3	115,6	289,9	3050,0%
Okres Poltár	563,2	245,8	805,3	15,1	21,7	115,7	-
Okres Revúca	149,4	356,7	328,5	200,4	620,7	318,9	7384,2%
Okres Rimavská Sobota	371,1	193,9	268,0	82,4	79,8	129,1	1060,0%
Okres Veľký Krtíš	2478,2	591,0	312,4	199,5	32,9	348,5	-10,4%
Okres Zvolen	131,4	0,0	0,0	13,3	26,9	20,9	-
Okres Žarnovica	1047,5	636,9	731,7	375,2	285,3	436,6	-
Okres Žiar nad Hronom	575,2	225,8	371,6	83,5	100,9	143,1	762,5%
<b>Banskobystrický kraj</b>	<b>683,2</b>	<b>406,9</b>	<b>513,7</b>	<b>154,1</b>	<b>132,6</b>	<b>224,4</b>	<b>564,2%</b>
Okres Bardejov	2415,8	1211,4	916,1	355,4	252,1	610,9	-1,3%
Okres Humenné	0,0	0,0	0,0	0,0	0,0	0,0	-
Okres Kežmarok	40,7	122,4	150,6	31,0	39,5	62,1	90,4%
Okres Levoča	636,2	164,7	0,0	24,3	0,0	96,1	-
Okres Medzilaborce	0,0	0,0	0,0	0,0	0,0	0,0	-
Okres Poprad	29,5	20,7	0,0	112,8	30,6	79,1	44,5%
Okres Prešov	326,0	580,2	426,6	148,8	184,5	228,9	28,6%
Okres Sabinov	551,3	332,6	353,1	341,2	0,0	310,6	-1,1%
Okres Snina	0,0	0,0	0,0	0,0	0,0	0,0	-
Okres Stará Ľubovňa	88,3	249,5	228,5	10,1	26,6	67,9	53,1%
Okres Stropkov	0,0	0,0	0,0	0,0	0,0	0,0	-
Okres Svidník	0,0	0,0	0,0	0,0	0,0	0,0	-
Okres Vranov nad Topľou	68,0	22,3	17,8	60,3	44,4	49,0	137,3%
<b>Prešovský kraj</b>	<b>284,5</b>	<b>206,2</b>	<b>167,0</b>	<b>85,6</b>	<b>59,1</b>	<b>118,6</b>	<b>34,6%</b>
Okres Gelnica	0,0	0,0	0,0	150,3	171,5	115,2	-40,0%
Okres Košice I	128,2	0,0	57,1	151,6	51,9	114,0	875,9%
Okres Košice II	0,0	0,0	0,0	54,3	0,0	36,2	-61,6%
Okres Košice III	231,7	193,9	244,0	7,4	0,0	50,0	62,5%
Okres Košice IV	208,2	29,2	150,9	25,5	0,0	44,9	-
Okres Košice - okolie	212,3	110,7	96,0	42,6	42,9	68,5	79,7%
Okres Michalovce	212,2	141,6	391,2	136,2	117,0	155,0	143,6%
Okres Rožňava	0,0	0,0	0,0	0,0	0,0	0,0	-
Okres Sobrance	991,2	1009,0	1141,4	9,5	54,3	227,3	-35,0%
Okres Spišská Nová Ves	39,8	112,9	46,3	61,3	17,8	57,6	-9,1%
Okres Trebišov	0,0	48,0	101,5	13,0	19,6	22,2	39,5%
<b>Košický kraj</b>	<b>121,4</b>	<b>94,5</b>	<b>152,8</b>	<b>55,2</b>	<b>38,7</b>	<b>67,2</b>	<b>65,4%</b>
<b>Slovenská republika</b>	<b>480,0</b>	<b>399,0</b>	<b>395,0</b>	<b>124,9</b>	<b>82,4</b>	<b>183,6</b>	<b>115,5%</b>



