

Týždenné hlásenie za SR v roku 2013 – 6. kalendárny týždeň

Percento hlásiacich ambulancií lekárov

Ambulancie - pediatri (P) 75

Ambulancie - dospelí (D) 66

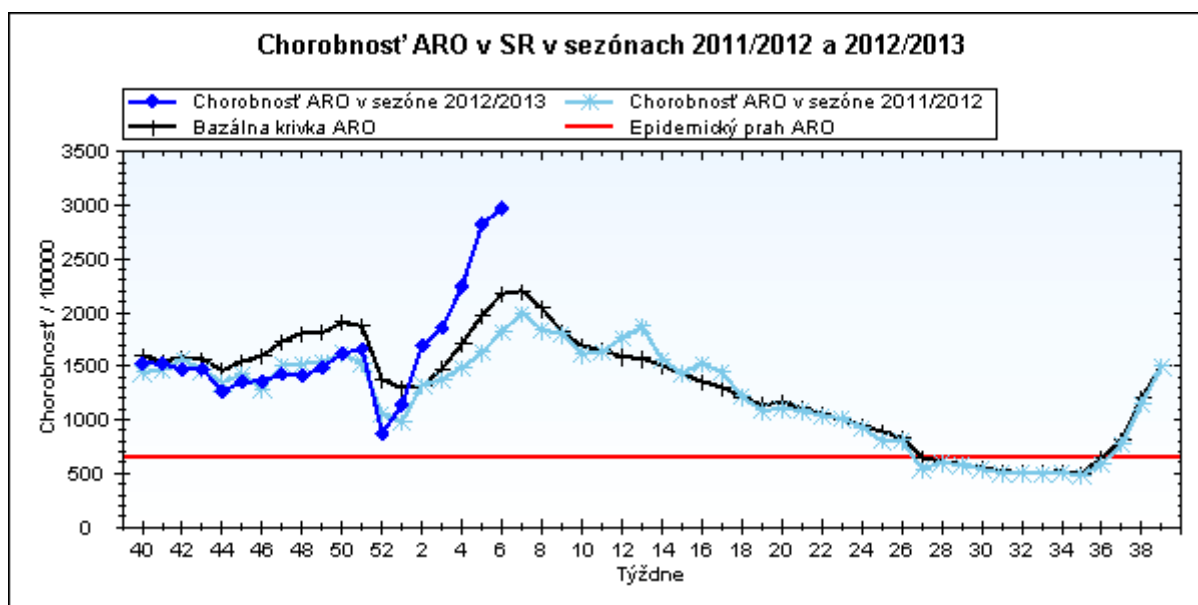
Stupeň aktivity 3 – Lokálne epidémie

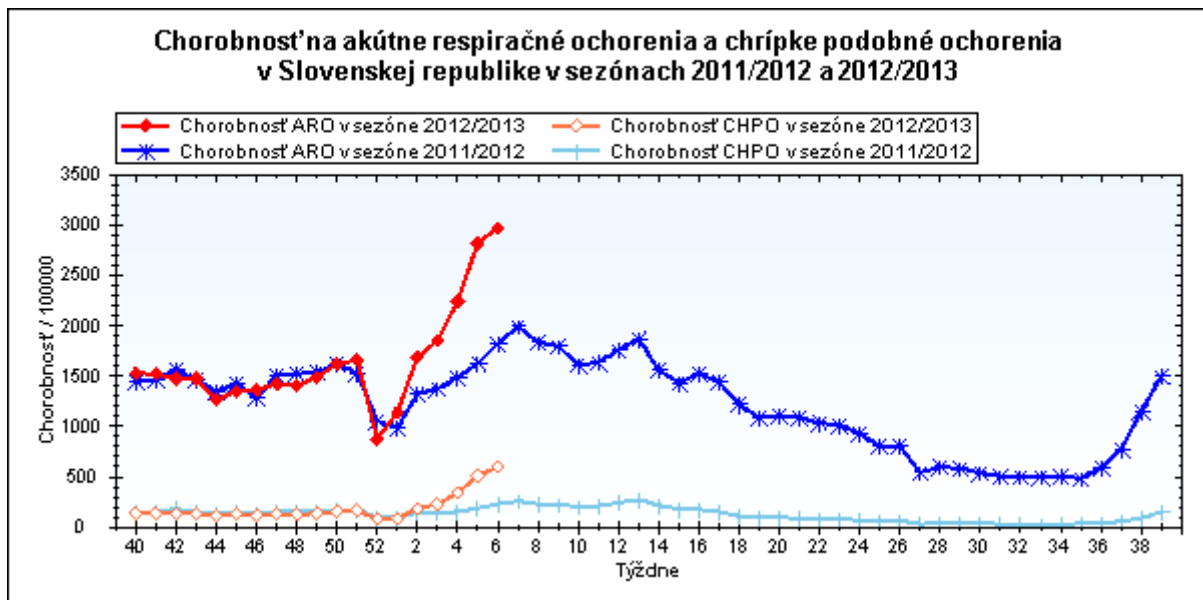
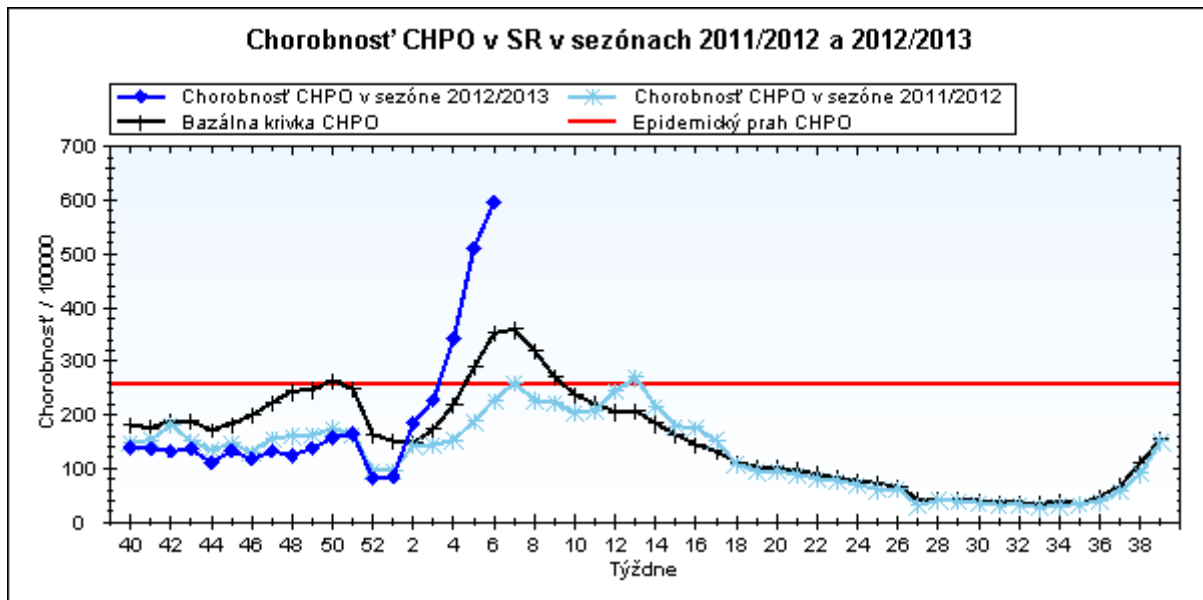
**Akútne respiračné ochorenia (ARO),
chrípka a chrípke podobné ochorenia (CHPO)
a úmrtia podľa vekových skupín, Slovenská republika**

| Veková skupina | 0 až 5 | 6 až 14 | 15 až 19 | 20 až 59 | 60 a viac | Spolu |
|-----------------|--------|---------|----------|----------|-----------|--------|
| Všetky ARO | 18262 | 26600 | 16232 | 41138 | 9090 | 111322 |
| Chorobnosť ARO | 7106,0 | 7271,6 | 6538,0 | 1919,1 | 1349,3 | 2975,6 |
| Z nich CHPO | 3607 | 6568 | 3985 | 6865 | 1281 | 22306 |
| Chorobnosť CHPO | 1403,5 | 1795,5 | 1605,1 | 320,3 | 190,1 | 596,2 |
| Úmrtia | 0 | 0 | 0 | 0 | 0 | 0 |

Komplikácie akútnych respiračných ochorení podľa vekových skupín

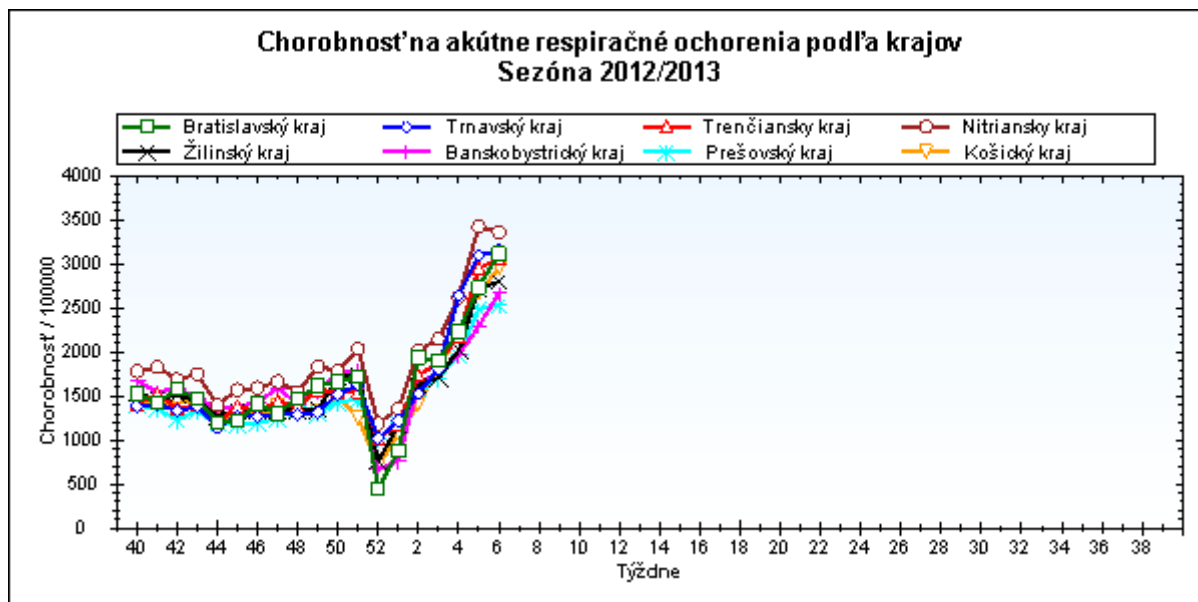
| Veková skupina | 0 až 5 | 6 až 14 | 15 až 19 | 20 až 59 | 60 a viac | Spolu |
|--------------------|--------|---------|----------|----------|-----------|-------|
| Pneumónie | 129 | 121 | 25 | 293 | 97 | 665 |
| Otitídy | 184 | 151 | 60 | 77 | 15 | 487 |
| Sinusitídy | 159 | 384 | 229 | 549 | 78 | 1399 |
| Komplikácie spolu | 472 | 656 | 314 | 919 | 190 | 2551 |
| %komplikácií z ARO | 2,6 | 2,5 | 1,9 | 2,2 | 2,1 | 2,3 |





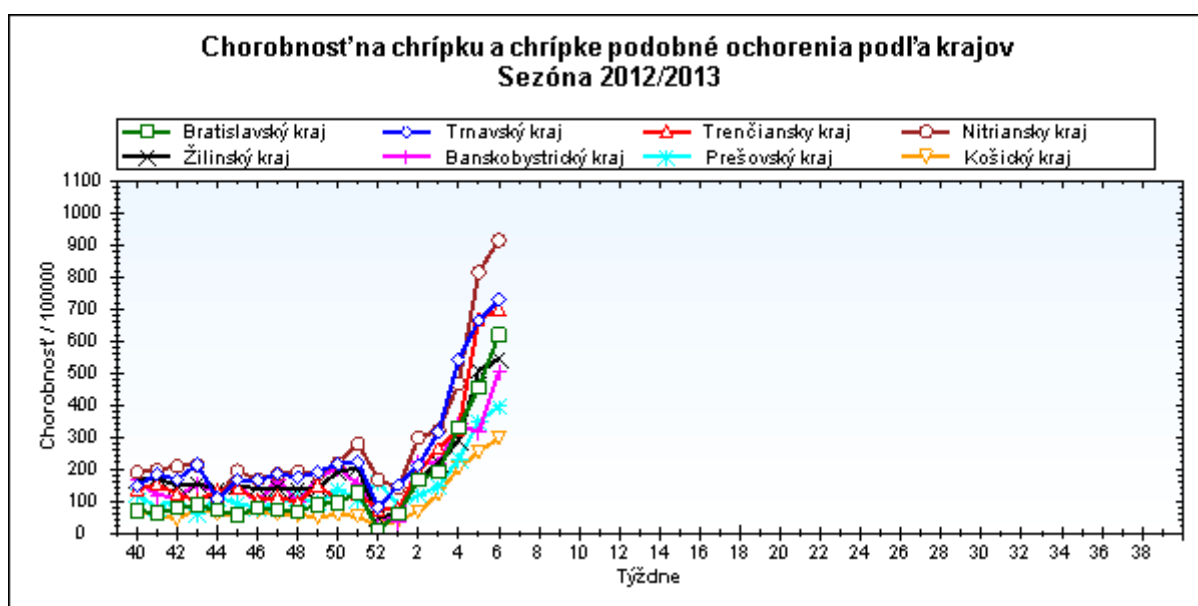
Chorobnosť na akútne respiračné ochorenia podľa krajov a vekových skupín

| Územná jednotka | 0 až 5 | 6 až 14 | 15 až 19 | 20 až 59 | 60 a viac | Spolu | Porovnanie |
|----------------------|---------|---------|----------|----------|-----------|--------|------------|
| Bratislavský kraj | 6586,3 | 8008,5 | 6482,5 | 2434,1 | 1074,5 | 3119,9 | 14,0% |
| Trnavský kraj | 8039,4 | 8563,5 | 6642,1 | 2134,7 | 1556,0 | 3162,1 | 2,2% |
| Trenčiansky kraj | 8056,0 | 8742,2 | 7823,2 | 1934,3 | 1172,0 | 3070,7 | 4,0% |
| Nitriansky kraj | 10000,1 | 10151,1 | 8356,8 | 2053,7 | 1213,1 | 3362,9 | -1,9% |
| Žilinský kraj | 7019,7 | 6420,8 | 6192,2 | 1669,5 | 1459,6 | 2801,8 | 2,9% |
| Banskobystrický kraj | 7845,3 | 7659,6 | 6461,8 | 1432,8 | 1356,9 | 2668,5 | 16,2% |
| Prešovský kraj | 5143,0 | 4780,7 | 4551,9 | 1675,2 | 1515,2 | 2531,4 | 1,8% |
| Košický kraj | 6168,2 | 6392,3 | 6542,4 | 1934,4 | 1297,8 | 2954,2 | 10,5% |
| Slovenská republika | 7106,0 | 7271,6 | 6538,0 | 1919,1 | 1349,3 | 2975,6 | 5,3% |



Chorobnosť na chrípku a chrípke podobné ochorenia podľa krajov a vekových skupín

| Územná jednotka | 0 až 5 | 6 až 14 | 15 až 19 | 20 až 59 | 60 a viac | Spolu | Porovnanie |
|----------------------|--------|---------|----------|----------|-----------|-------|------------|
| Bratislavský kraj | 1341,7 | 2262,7 | 1587,2 | 385,3 | 141,7 | 619,5 | 36,0% |
| Trnavský kraj | 1869,7 | 2378,9 | 1924,4 | 443,8 | 209,6 | 729,6 | 9,6% |
| Trenčiansky kraj | 1942,3 | 2850,1 | 2098,8 | 305,0 | 156,7 | 698,4 | 4,2% |
| Nitriansky kraj | 2518,4 | 3071,9 | 2908,5 | 495,2 | 261,1 | 914,8 | 12,2% |
| Žilinský kraj | 1312,7 | 1632,7 | 1562,1 | 226,8 | 239,5 | 544,0 | 6,5% |
| Banskobystrický kraj | 1620,2 | 1445,8 | 1381,1 | 255,9 | 219,2 | 506,3 | 61,3% |
| Prešovský kraj | 820,7 | 923,1 | 840,7 | 218,8 | 162,6 | 396,1 | 14,0% |
| Košický kraj | 513,1 | 795,1 | 797,1 | 180,2 | 62,5 | 296,4 | 17,1% |
| Slovenská republika | 1403,5 | 1795,5 | 1605,1 | 320,3 | 190,1 | 596,2 | 16,7% |



Chorobnosť na akútne respiračné ochorenia podľa okresov, krajov a vekových skupín

| Územná jednotka | 0 až 5 | 6 až 14 | 15 až 19 | 20 až 59 | 60 a viac | Spolu | Porovnanie |
|----------------------------|---------------|----------------|-----------------|-----------------|------------------|---------------|-------------------|
| Okres Bratislava I | 2307,7 | 5220,4 | 4337,7 | 4129,5 | 1697,0 | 3705,8 | 1,8% |
| Okres Bratislava II | 11955,5 | 13545,5 | 9897,0 | 2567,7 | 662,0 | 3164,9 | 2,7% |
| Okres Bratislava III | 5566,3 | 5932,8 | 4287,4 | 3531,7 | 307,6 | 3203,3 | 7,2% |
| Okres Bratislava IV | 3753,5 | 4417,3 | 3776,1 | 2372,0 | 883,3 | 2631,4 | 9,8% |
| Okres Bratislava V | 8397,8 | 14403,6 | 11434,9 | 1869,8 | 609,5 | 3129,1 | 15,3% |
| Okres Malacky | 5809,4 | 5037,5 | 5130,1 | 3021,9 | 2489,6 | 3403,1 | 35,6% |
| Okres Pezinok | 5098,8 | 6515,0 | 5330,4 | 2142,7 | 2522,2 | 3199,9 | 52,8% |
| Okres Senec | 8425,9 | 8045,9 | 7096,4 | 1448,1 | 815,8 | 2836,4 | 23,2% |
| Bratislavský kraj | 6586,3 | 8008,5 | 6482,5 | 2434,1 | 1074,5 | 3119,9 | 14,0% |
| Okres Dunajská Streda | 6642,9 | 7355,2 | 5745,1 | 1548,2 | 758,5 | 2511,9 | 23,6% |
| Okres Galanta | 7686,4 | 7065,7 | 6203,2 | 1965,9 | 1534,9 | 2848,1 | 20,4% |
| Okres Hlohovec | 6187,1 | 5697,0 | 6213,0 | 1860,8 | 1032,0 | 2565,8 | -2,7% |
| Okres Piešťany | 8672,2 | 10103,7 | 7928,5 | 2593,6 | 1884,1 | 3614,4 | 4,3% |
| Okres Senica | 10394,1 | 10452,5 | 7168,1 | 2457,1 | 3148,1 | 3958,1 | 15,3% |
| Okres Skalica | 13270,6 | 18555,3 | 8652,7 | 3123,8 | 2575,2 | 5220,6 | -7,1% |
| Okres Trnava | 7691,1 | 7764,7 | 6590,9 | 2182,7 | 1182,1 | 3049,8 | -10,7% |
| Trnavský kraj | 8039,4 | 8563,5 | 6642,1 | 2134,7 | 1556,0 | 3162,1 | 2,2% |
| Okres Bánovce nad Bebravou | 12500,0 | 16055,9 | 10592,4 | 2721,3 | 2000,6 | 4844,1 | -15,0% |
| Okres Ilava | 6345,5 | 8628,7 | 6596,5 | 1703,5 | 1252,0 | 2753,1 | 36,8% |
| Okres Myjava | 18369,6 | 17909,3 | 20510,2 | 1920,2 | 1902,5 | 4468,6 | 34,5% |
| Okres Nové Mesto nad Váhom | 6956,5 | 7244,7 | 7339,6 | 2575,2 | 1448,5 | 3325,2 | 20,0% |
| Okres Partizánske | 10806,9 | 9227,0 | 8354,8 | 2022,3 | 946,3 | 3301,9 | -23,8% |
| Okres Považská Bystrica | 6950,4 | 7626,6 | 7142,9 | 1177,9 | 435,4 | 2302,4 | 29,2% |
| Okres Prievidza | 6756,6 | 6544,7 | 5033,8 | 2120,5 | 1191,6 | 2725,5 | -6,4% |
| Okres Púchov | 5775,4 | 5753,6 | 3957,1 | 1296,8 | 817,1 | 2023,9 | 7,0% |
| Okres Trenčín | 8925,2 | 10704,8 | 12596,9 | 2097,0 | 1209,9 | 3735,4 | 12,5% |
| Trenčiansky kraj | 8056,0 | 8742,2 | 7823,2 | 1934,3 | 1172,0 | 3070,7 | 4,0% |
| Okres Komárno | 10366,4 | 11030,4 | 11028,8 | 2099,1 | 1166,4 | 3582,9 | 8,8% |
| Okres Levice | 10310,9 | 8685,7 | 7494,6 | 2051,6 | 851,6 | 3289,1 | 0,8% |
| Okres Nitra | 11286,6 | 11817,1 | 8354,1 | 2423,8 | 1656,0 | 3888,9 | -11,6% |
| Okres Nové Zámky | 10499,6 | 11709,0 | 8934,7 | 1632,7 | 1163,8 | 3196,7 | 9,8% |
| Okres Šaľa | 13794,6 | 11303,0 | 9946,4 | 2509,2 | 1207,4 | 3958,7 | -0,5% |
| Okres Topoľčany | 4934,2 | 5560,6 | 4186,2 | 1861,7 | 1073,4 | 2351,0 | -12,3% |
| Okres Zlaté Moravce | 6893,3 | 7276,6 | 6857,1 | 2140,3 | 1179,0 | 2889,4 | -15,1% |

| | | | | | | | |
|--------------------------|---------|---------|--------|--------|--------|--------|--------|
| Nitriansky kraj | 10000,1 | 10151,1 | 8356,8 | 2053,7 | 1213,1 | 3362,9 | -1,9% |
| Okres Bytča | 5378,0 | 4521,5 | 4757,7 | 1337,0 | 393,2 | 2166,9 | 18,4% |
| Okres Čadca | 6744,3 | 6678,7 | 6127,7 | 941,6 | 1257,9 | 2402,3 | -1,5% |
| Okres Dolný Kubín | 8303,9 | 6009,1 | 6614,4 | 1975,4 | 1687,5 | 2874,9 | -15,3% |
| Okres Kysucké Nové Mesto | 7036,3 | 5045,6 | 5775,1 | 2025,2 | 1680,0 | 2847,7 | 3,0% |
| Okres Liptovský Mikuláš | 7785,2 | 5650,1 | 5186,6 | 943,0 | 851,1 | 1996,2 | -13,5% |
| Okres Martin | 6292,5 | 8428,3 | 8809,3 | 2034,9 | 1315,8 | 3427,3 | 4,1% |
| Okres Námestovo | 6669,6 | 5851,4 | 5854,6 | 1975,2 | 3085,6 | 3364,8 | -3,4% |
| Okres Ružomberok | 7759,1 | 8228,2 | 8342,2 | 1312,5 | 1468,6 | 3094,3 | 5,9% |
| Okres Turčianske Teplice | 6504,1 | 5555,6 | 3413,7 | 1509,2 | 1643,5 | 2242,0 | -4,9% |
| Okres Tvrdošín | 6327,2 | 3966,3 | 3821,7 | 2508,4 | 3399,2 | 3187,3 | -13,4% |
| Okres Žilina | 7562,4 | 6370,3 | 5304,7 | 1907,8 | 965,4 | 2736,1 | 33,2% |
| Žilinský kraj | 7019,7 | 6420,8 | 6192,2 | 1669,5 | 1459,6 | 2801,8 | 2,9% |
| Okres Banská Bystrica | 10414,9 | 12449,4 | 7166,3 | 1653,4 | 676,1 | 2632,5 | 1,4% |
| Okres Banská Štiavnica | 4495,5 | 3398,4 | 5044,5 | 1521,4 | 2066,4 | 2177,3 | 50,4% |
| Okres Brezno | 5683,3 | 3728,4 | 5539,1 | 1467,4 | 448,5 | 2081,7 | -9,2% |
| Okres Detva | 2964,4 | 3772,9 | 3714,4 | 1027,8 | 1409,2 | 1599,6 | -6,0% |
| Okres Krupina | 1429,6 | 4494,4 | 2060,5 | 721,7 | 2272,9 | 1466,7 | 9,8% |
| Okres Lučenec | 6132,7 | 6194,2 | 5013,7 | 946,6 | 756,4 | 2028,1 | 2,3% |
| Okres Poltár | 10539,0 | 7571,3 | 6369,0 | 944,5 | 1260,0 | 2468,9 | 12,8% |
| Okres Revúca | 9324,1 | 9111,0 | 6702,0 | 1264,3 | 2323,6 | 3202,1 | 13,7% |
| Okres Rimavská Sobota | 6384,1 | 6056,5 | 5755,8 | 1321,7 | 1421,6 | 2714,8 | 25,4% |
| Okres Veľký Krtíš | 14354,6 | 11063,8 | 9792,5 | 2197,4 | 1296,0 | 4158,2 | 23,1% |
| Okres Zvolen | 10804,4 | 11323,8 | 9184,5 | 1559,7 | 1010,3 | 2701,1 | 9,8% |
| Okres Žarnovica | 11452,5 | 12441,6 | 7926,8 | 1801,1 | 1497,6 | 3548,4 | 17,8% |
| Okres Žiar nad Hronom | 3839,1 | 4912,2 | 5244,9 | 1311,3 | 1665,3 | 2031,3 | 42,8% |
| Banskobystrický kraj | 7845,3 | 7659,6 | 6461,8 | 1432,8 | 1356,9 | 2668,5 | 16,2% |
| Okres Bardejov | 7789,2 | 6001,2 | 7216,3 | 2057,7 | 2600,5 | 3377,1 | 7,9% |
| Okres Humenné | 4256,0 | 3595,6 | 2890,6 | 1552,1 | 663,1 | 1819,8 | -3,7% |
| Okres Kežmarok | 3738,8 | 4200,7 | 4665,7 | 1090,4 | 372,9 | 1975,7 | -4,9% |
| Okres Levoča | 1802,5 | 2608,3 | 2903,1 | 1406,8 | 778,2 | 1585,2 | -39,6% |
| Okres Medzilaborce | 3519,1 | 3914,9 | 3136,3 | 1947,2 | 1893,9 | 2301,4 | -16,3% |
| Okres Poprad | 3352,5 | 4328,3 | 4460,5 | 1900,9 | 1159,9 | 2403,7 | 35,9% |
| Okres Prešov | 11344,5 | 8993,2 | 6683,4 | 2763,4 | 1491,9 | 4178,3 | -8,2% |
| Okres Sabinov | 8575,2 | 7711,4 | 6099,4 | 3873,8 | 1748,1 | 5294,9 | 30,4% |

| | | | | | | | |
|----------------------------|---------------|---------------|---------------|---------------|---------------|---------------|--------------|
| Okres Snina | 3039,6 | 4570,0 | 3857,5 | 1341,6 | 1916,7 | 2010,6 | -8,1% |
| Okres Stará Ľubovňa | 5454,9 | 3933,1 | 4249,5 | 1395,7 | 2010,7 | 2390,9 | -1,8% |
| Okres Stropkov | 5942,1 | 4854,4 | 3478,9 | 1056,7 | 860,2 | 1865,9 | -15,4% |
| Okres Svidník | 3291,1 | 3482,3 | 2516,5 | 1225,0 | 2046,6 | 1802,2 | 3,8% |
| Okres Vranov nad Topľou | 3030,8 | 3398,5 | 3722,2 | 1174,8 | 1283,4 | 1874,0 | 12,4% |
| Prešovský kraj | 5143,0 | 4780,7 | 4551,9 | 1675,2 | 1515,2 | 2531,4 | 1,8% |
| Okres Gelnica | 4165,1 | 5166,7 | 6783,3 | 1373,9 | 1234,9 | 2129,6 | -4,0% |
| Okres Košice I | 8634,6 | 9044,6 | 5897,2 | 4181,2 | 691,9 | 4418,9 | 7,0% |
| Okres Košice II | 13344,6 | 11793,6 | 14380,8 | 2727,8 | 806,6 | 4079,3 | 13,0% |
| Okres Košice III | 15757,0 | 12408,4 | 11957,7 | 1005,3 | 848,7 | 3474,5 | 12,3% |
| Okres Košice IV | 8698,9 | 6815,7 | 8003,6 | 1633,8 | 576,9 | 3074,4 | 24,3% |
| Okres Košice - okolie | 4961,8 | 7393,5 | 7039,7 | 1749,4 | 1137,6 | 3024,2 | -5,2% |
| Okres Michalovce | 5518,1 | 6325,5 | 8104,2 | 2112,1 | 1479,6 | 3285,0 | 36,2% |
| Okres Rožňava | 5716,9 | 5293,3 | 5500,5 | 1219,4 | 1354,2 | 2270,7 | 0,1% |
| Okres Sobrance | 6343,6 | 4843,0 | 4793,9 | 1163,5 | 1439,6 | 2151,9 | -8,0% |
| Okres Spišská Nová Ves | 3698,4 | 4755,5 | 3992,0 | 1823,0 | 1790,6 | 2589,0 | 2,6% |
| Okres Trebišov | 4112,4 | 4672,2 | 4782,0 | 1785,3 | 1919,1 | 2486,9 | 27,8% |
| Košický kraj | 6168,2 | 6392,3 | 6542,4 | 1934,4 | 1297,8 | 2954,2 | 10,5% |
| Slovenská republika | 7106,0 | 7271,6 | 6538,0 | 1919,1 | 1349,3 | 2975,6 | 5,3% |

Chorobnosť na chrípku a chrípke podobné ochorenia podľa okresov, krajov a vekových skupín

| Územná jednotka | 0 až 5 | 6 až 14 | 15 až 19 | 20 až 59 | 60 a viac | Spolu | Porovnanie |
|--------------------------|---------------|----------------|-----------------|-----------------|------------------|--------------|-------------------|
| Okres Bratislava I | 526,3 | 1069,7 | 387,3 | 670,7 | 333,3 | 637,7 | -3,7% |
| Okres Bratislava II | 2927,0 | 3672,0 | 2206,3 | 416,9 | 86,3 | 635,9 | 66,5% |
| Okres Bratislava III | 677,6 | 1421,9 | 1111,6 | 1161,6 | 108,6 | 893,6 | 48,3% |
| Okres Bratislava IV | 519,7 | 1155,3 | 809,2 | 202,9 | 0,0 | 354,7 | -27,1% |
| Okres Bratislava V | 2099,4 | 5091,1 | 3273,0 | 300,5 | 20,0 | 756,5 | 41,6% |
| Okres Malacky | 1763,6 | 1392,5 | 1298,0 | 159,3 | 120,2 | 415,5 | 34,8% |
| Okres Pezinok | 253,1 | 935,2 | 935,2 | 699,9 | 879,3 | 707,4 | 265,5% |
| Okres Senec | 1753,2 | 2602,4 | 2227,9 | 131,3 | 53,5 | 597,0 | 31,7% |
| Bratislavský kraj | 1341,7 | 2262,7 | 1587,2 | 385,3 | 141,7 | 619,5 | 36,0% |
| Okres Dunajská Streda | 1790,7 | 1709,6 | 1164,8 | 388,6 | 0,0 | 575,7 | -14,0% |
| Okres Galanta | 2147,7 | 2267,2 | 1882,4 | 395,9 | 150,6 | 688,9 | 69,7% |
| Okres Hlohovec | 484,5 | 945,1 | 1220,4 | 464,2 | 172,0 | 494,0 | -39,2% |

| | | | | | | | |
|----------------------------|---------------|---------------|---------------|--------------|--------------|--------------|--------------|
| Okres Piešťany | 2788,7 | 4079,0 | 3425,9 | 751,6 | 556,5 | 1212,5 | 17,4% |
| Okres Senica | 1390,8 | 2221,8 | 1183,1 | 360,2 | 243,1 | 598,5 | 114,8% |
| Okres Skalica | 482,6 | 3562,0 | 1858,3 | 530,7 | 352,8 | 827,0 | 14,4% |
| Okres Trnava | 2510,7 | 2643,6 | 2563,1 | 375,9 | 143,1 | 765,7 | -3,5% |
| Trnavský kraj | 1869,7 | 2378,9 | 1924,4 | 443,8 | 209,6 | 729,6 | 9,6% |
| Okres Bánovce nad Bebravou | 5052,1 | 9004,3 | 5572,3 | 285,6 | 51,7 | 1653,5 | 18,4% |
| Okres Ilava | 2262,0 | 4336,3 | 2910,2 | 457,8 | 285,9 | 1000,8 | 38,5% |
| Okres Myjava | 3478,3 | 3324,9 | 4898,0 | 271,4 | 284,5 | 806,8 | 41,0% |
| Okres Nové Mesto nad Váhom | 917,0 | 1281,1 | 2038,8 | 293,9 | 246,6 | 527,4 | -14,3% |
| Okres Partizánske | 2532,2 | 2536,6 | 1943,9 | 542,1 | 133,3 | 825,5 | -14,9% |
| Okres Považská Bystrica | 1645,4 | 1916,1 | 1639,3 | 237,1 | 71,1 | 519,3 | 16,0% |
| Okres Prievidza | 1234,2 | 1619,9 | 1216,0 | 294,5 | 137,1 | 482,5 | -20,9% |
| Okres Púchov | 2221,3 | 2291,2 | 1442,0 | 178,9 | 153,9 | 557,5 | 100,8% |
| Okres Trenčín | 1582,0 | 3228,4 | 1598,5 | 225,3 | 105,9 | 636,1 | -10,3% |
| Trenčiansky kraj | 1942,3 | 2850,1 | 2098,8 | 305,0 | 156,7 | 698,4 | 4,2% |
| Okres Komárno | 3692,9 | 5310,0 | 5796,9 | 756,8 | 371,8 | 1491,1 | 71,7% |
| Okres Levice | 2387,4 | 2188,4 | 1948,3 | 358,8 | 177,4 | 725,8 | 33,2% |
| Okres Nitra | 1990,0 | 2712,5 | 2382,5 | 495,1 | 168,6 | 805,4 | -9,5% |
| Okres Nové Zámky | 3688,0 | 4248,7 | 3568,8 | 583,1 | 454,6 | 1173,2 | 8,7% |
| Okres Šaľa | 2857,1 | 2535,5 | 2604,0 | 424,8 | 150,9 | 783,4 | -17,3% |
| Okres Topoľčany | 343,5 | 361,7 | 584,8 | 121,2 | 0,0 | 158,1 | -35,3% |
| Okres Zlaté Moravce | 661,0 | 1509,7 | 1676,2 | 482,0 | 215,4 | 592,4 | -24,1% |
| Nitriansky kraj | 2518,4 | 3071,9 | 2908,5 | 495,2 | 261,1 | 914,8 | 12,2% |
| Okres Bytča | 659,6 | 1269,7 | 533,6 | 150,2 | 49,2 | 344,8 | 0,2% |
| Okres Čadca | 820,5 | 1409,2 | 1642,0 | 89,5 | 62,0 | 401,9 | -9,5% |
| Okres Dolný Kubín | 1119,0 | 1020,4 | 820,0 | 296,7 | 271,2 | 428,8 | -35,0% |
| Okres Kysucké Nové Mesto | 1986,1 | 1306,8 | 1854,4 | 45,6 | 0,0 | 424,0 | 45,9% |
| Okres Liptovský Mikuláš | 783,7 | 1346,9 | 1334,4 | 164,5 | 152,6 | 373,6 | -18,4% |
| Okres Martin | 551,3 | 942,4 | 1269,5 | 229,1 | 92,2 | 384,4 | -6,7% |
| Okres Námestovo | 1034,6 | 1067,8 | 854,7 | 188,4 | 304,0 | 447,4 | -13,2% |
| Okres Ružomberok | 3205,5 | 4876,7 | 3998,9 | 369,8 | 611,9 | 1400,3 | 38,2% |
| Okres Turčianske Teplice | 929,2 | 1293,8 | 602,4 | 249,8 | 139,3 | 366,5 | -14,3% |
| Okres Tvrdošín | 1362,1 | 1359,9 | 1423,0 | 693,6 | 1182,3 | 947,4 | -10,2% |
| Okres Žilina | 1905,7 | 1617,0 | 1563,8 | 174,4 | 139,6 | 512,2 | 80,1% |
| Žilinský kraj | 1312,7 | 1632,7 | 1562,1 | 226,8 | 239,5 | 544,0 | 6,5% |
| Okres Banská Bystrica | 991,9 | 2269,1 | 1208,8 | 382,7 | 96,6 | 487,2 | 100,7% |
| Okres Banská Štiavnica | 1398,6 | 1084,6 | 593,5 | 370,3 | 500,9 | 530,8 | -7,4% |
| Okres Brezno | 510,9 | 696,5 | 634,7 | 168,1 | 0,0 | 247,4 | 28,9% |

| | | | | | | | |
|-----------------------------|---------------|---------------|---------------|--------------|--------------|--------------|--------------|
| Okres Detva | 0,0 | 0,0 | 0,0 | 184,7 | 115,5 | 139,1 | 27,3% |
| Okres Krupina | 0,0 | 518,6 | 0,0 | 140,3 | 1044,3 | 353,6 | 980,0% |
| Okres Lučenec | 667,5 | 595,3 | 888,8 | 200,5 | 126,1 | 297,1 | 31,6% |
| Okres Poltár | 3057,1 | 2064,9 | 1317,7 | 15,1 | 21,7 | 449,3 | 44,3% |
| Okres Revúca | 2151,7 | 2751,6 | 2661,1 | 180,6 | 666,5 | 837,3 | 2,6% |
| Okres Rimavská Sobota | 868,4 | 765,0 | 991,4 | 74,8 | 70,4 | 305,4 | 79,3% |
| Okres Veľký Krtíš | 7491,8 | 3900,7 | 3701,5 | 530,0 | 162,0 | 1449,7 | 149,0% |
| Okres Zvolen | 1498,4 | 2039,4 | 1929,5 | 139,3 | 47,0 | 344,7 | -20,1% |
| Okres Žarnovica | 1885,5 | 1443,7 | 1463,4 | 506,6 | 392,2 | 695,6 | 104,9% |
| Okres Žiar nad Hronom | 603,9 | 875,2 | 798,1 | 320,0 | 262,4 | 396,3 | 97,0% |
| Banskobystrický kraj | 1620,2 | 1445,8 | 1381,1 | 255,9 | 219,2 | 506,3 | 61,3% |
| Okres Bardejov | 3357,7 | 2845,3 | 2405,4 | 565,4 | 454,8 | 1160,8 | 7,0% |
| Okres Humenné | 174,9 | 311,9 | 168,6 | 331,0 | 21,4 | 244,0 | 85,7% |
| Okres Kežmarok | 567,7 | 1134,9 | 1015,3 | 66,2 | 0,0 | 328,0 | -1,5% |
| Okres Levoča | 0,0 | 0,0 | 518,4 | 145,5 | 45,8 | 132,1 | -14,3% |
| Okres Medzilaborce | 293,3 | 510,6 | 603,1 | 402,9 | 84,2 | 349,2 | -18,8% |
| Okres Poprad | 337,4 | 457,9 | 269,0 | 259,8 | 226,3 | 277,8 | -9,9% |
| Okres Prešov | 1732,4 | 2011,4 | 2360,5 | 260,1 | 314,1 | 731,7 | 14,3% |
| Okres Sabinov | 918,8 | 1330,3 | 1155,7 | 301,1 | 304,0 | 746,4 | 9,6% |
| Okres Snina | 0,0 | 364,3 | 214,3 | 188,8 | 49,1 | 171,1 | -33,0% |
| Okres Stará Ľubovňa | 530,0 | 645,7 | 685,4 | 114,1 | 306,3 | 292,3 | 101,3% |
| Okres Stropkov | 0,0 | 0,0 | 0,0 | 0,0 | 0,0 | 0,0 | - |
| Okres Svidník | 0,0 | 0,0 | 0,0 | 0,0 | 0,0 | 0,0 | - |
| Okres Vranov nad Topľou | 301,5 | 207,9 | 232,6 | 83,1 | 49,4 | 127,3 | 78,7% |
| Prešovský kraj | 820,7 | 923,1 | 840,7 | 218,8 | 162,6 | 396,1 | 14,0% |
| Okres Gelnica | 0,0 | 0,0 | 0,0 | 676,2 | 102,9 | 444,8 | -40,6% |
| Okres Košice I | 1345,6 | 1257,5 | 932,9 | 351,8 | 14,4 | 490,4 | 31,5% |
| Okres Košice II | 1017,3 | 930,0 | 522,9 | 452,6 | 43,2 | 452,9 | 83,9% |
| Okres Košice III | 405,5 | 581,6 | 1138,8 | 199,6 | 110,7 | 262,5 | -10,8% |
| Okres Košice IV | 444,2 | 492,4 | 760,1 | 7,3 | 0,0 | 161,1 | 19,0% |
| Okres Košice - okolie | 291,9 | 693,7 | 792,0 | 156,3 | 0,0 | 258,6 | 11,8% |
| Okres Michalovce | 742,8 | 967,7 | 1229,6 | 168,7 | 100,0 | 392,9 | 108,9% |
| Okres Rožňava | 276,6 | 452,4 | 322,1 | 22,2 | 0,0 | 101,9 | 290,0% |
| Okres Sobrance | 1762,1 | 2206,3 | 1750,2 | 228,9 | 190,1 | 618,7 | -27,0% |
| Okres Spišská Nová Ves | 272,7 | 931,7 | 496,5 | 186,9 | 135,8 | 318,5 | -20,9% |
| Okres Trebišov | 288,0 | 604,9 | 847,0 | 50,8 | 82,8 | 185,8 | 58,4% |
| Košický kraj | 513,1 | 795,1 | 797,1 | 180,2 | 62,5 | 296,4 | 17,1% |
| Slovenská republika | 1403,5 | 1795,5 | 1605,1 | 320,3 | 190,1 | 596,2 | 16,7% |