

**Týždenné hlásenie za SR v roku 2013 – 7. kalendárny týždeň**

**Percento hlásiacich ambulancií lekárov**

**Ambulancie - pediatri (P)** 73

**Ambulancie - dospelí (D)** 66

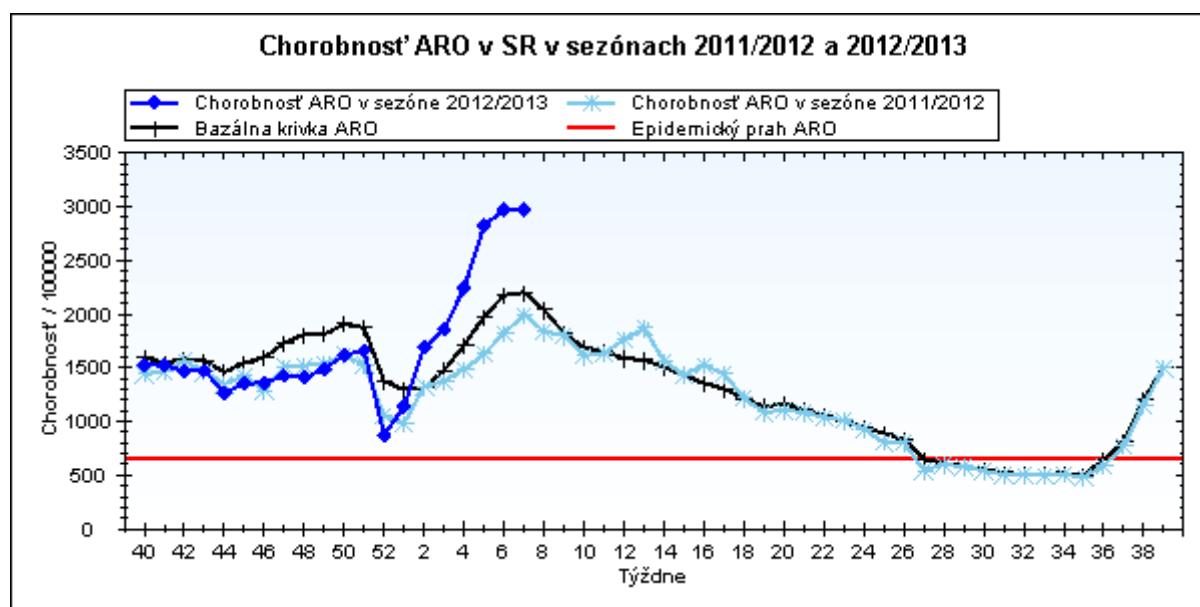
**Stupeň aktivity** 3 – Lokálne epidémie

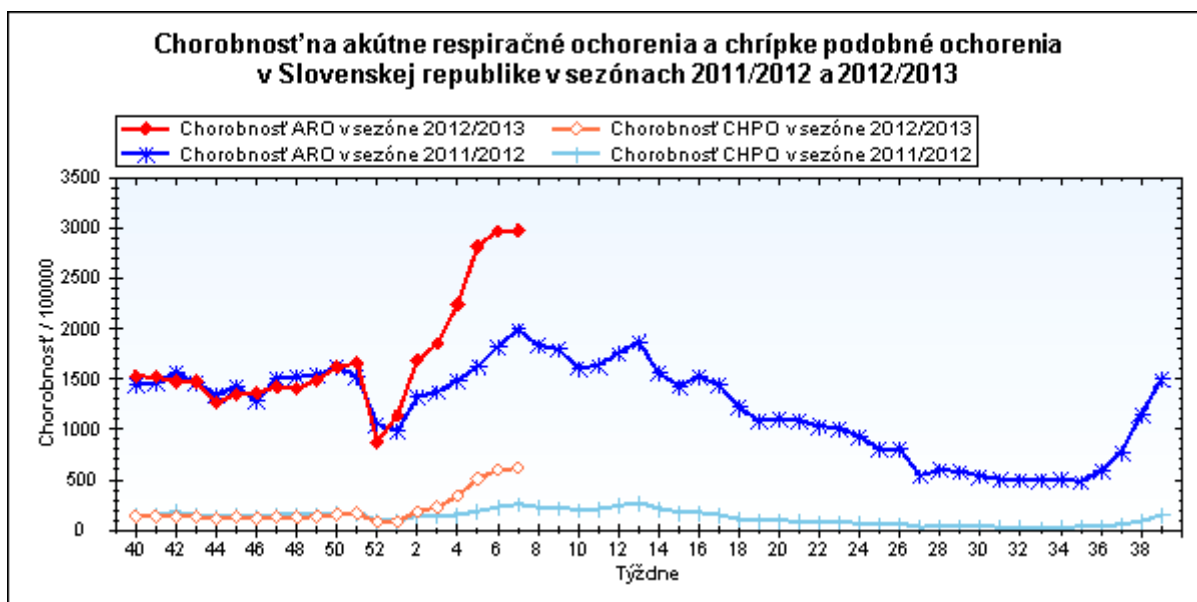
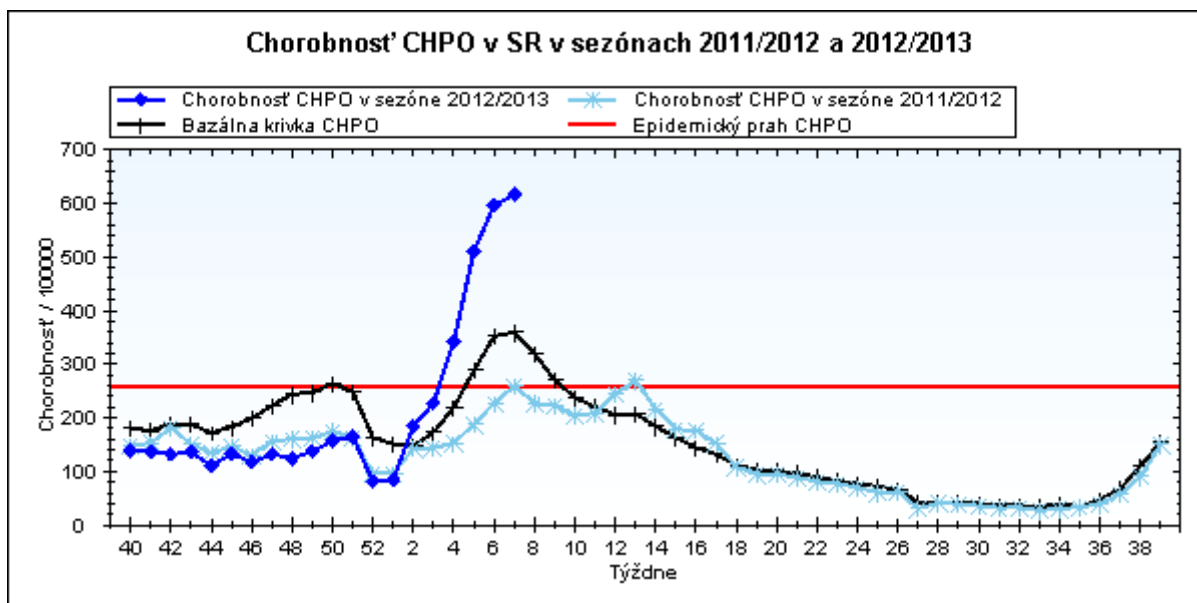
**Akútne respiračné ochorenia (ARO),  
chrípka a chrípke podobné ochorenia (CHPO)  
a úmrtia podľa vekových skupín, Slovenská republika**

Veková skupina	0 až 5	6 až 14	15 až 19	20 až 59	60 a viac	Spolu
Všetky ARO	18008	26290	16475	40530	8956	110259
Chorobnosť ARO	7148,3	7331,6	6769,5	1898,3	1334,7	2977,1
Z nich CHPO	3686	6670	4183	7164	1136	22839
Chorobnosť CHPO	1463,2	1860,1	1718,8	335,5	169,3	616,7
Úmrtia	0	0	0	0	0	0

**Komplikácie akútnych respiračných ochorení podľa vekových skupín**

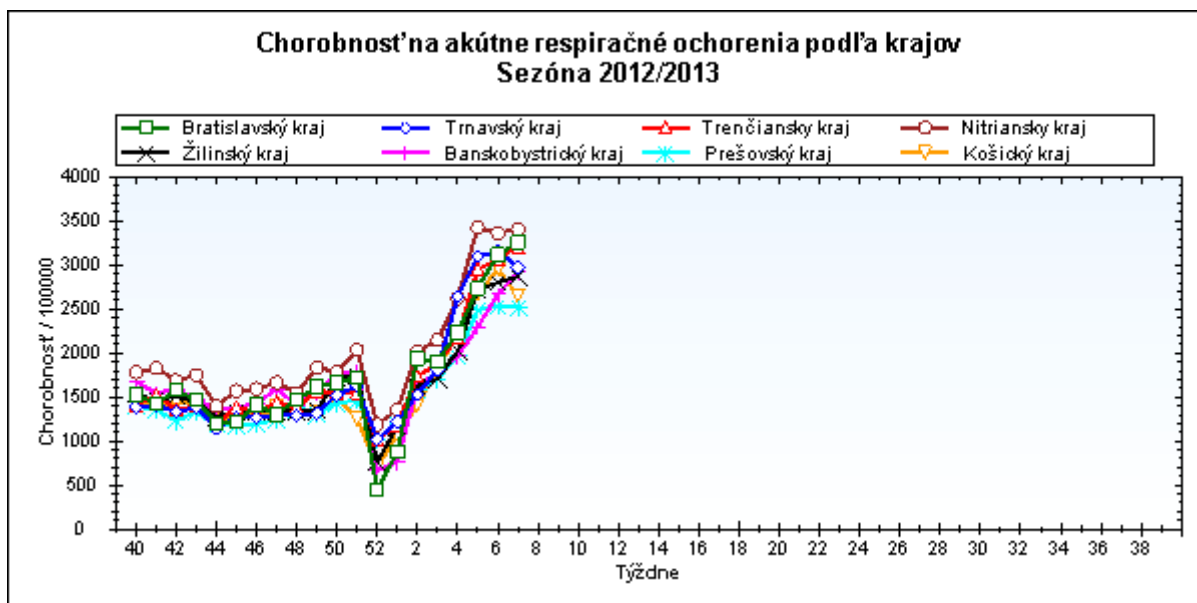
Veková skupina	0 až 5	6 až 14	15 až 19	20 až 59	60 a viac	Spolu
Pneumónie	117	100	47	330	94	688
Otitídy	182	116	36	88	32	454
Sinusitídy	144	354	221	494	78	1291
Komplikácie spolu	443	570	304	912	204	2433
%komplikácií z ARO	2,5	2,2	1,8	2,3	2,3	2,2





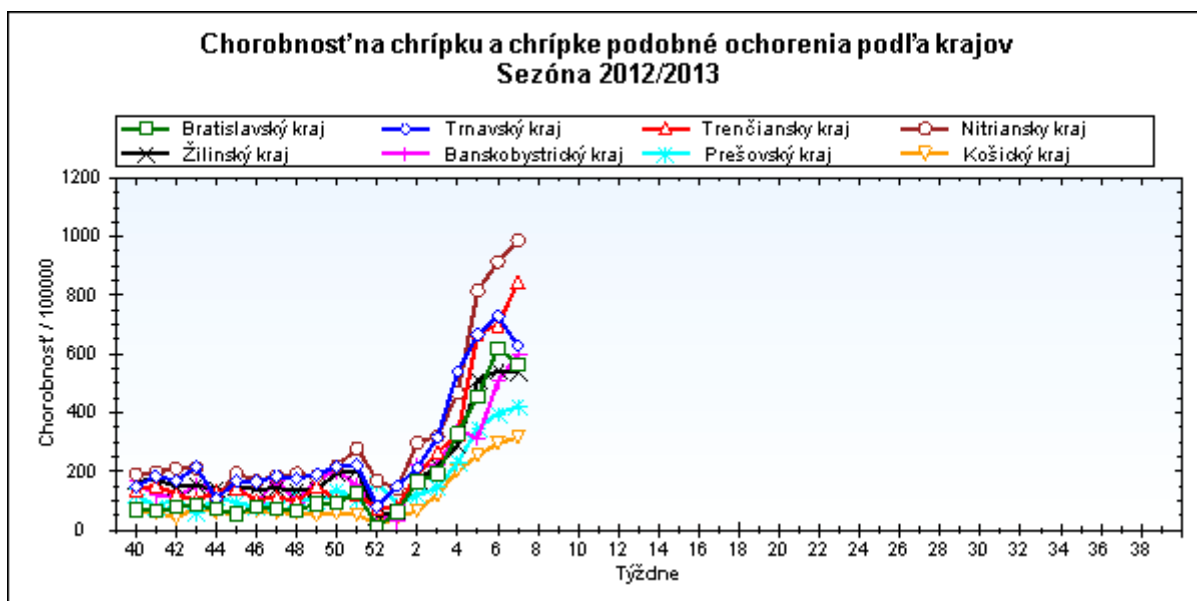
**Chorobnosť na akútne respiračné ochorenia podľa krajov a vekových skupín**

Územná jednotka	0 až 5	6 až 14	15 až 19	20 až 59	60 a viac	Spolu	Porovnanie
Bratislavský kraj	8687,3	7896,0	7451,9	2534,9	1096,6	3258,9	4,5%
Trnavský kraj	7815,0	7645,5	6590,6	2051,9	1347,3	2977,2	-5,8%
Trenčiansky kraj	8003,2	9791,9	8185,6	1908,7	1270,2	3210,3	4,5%
Nitriansky kraj	9566,9	9825,0	7992,7	2260,5	1313,4	3411,2	1,4%
Žilinský kraj	8059,4	6760,7	6545,3	1542,2	1338,0	2869,4	2,4%
Banskobystrický kraj	8012,4	8330,5	7913,4	1505,5	1404,4	2918,0	9,3%
Prešovský kraj	4611,7	4983,7	4802,8	1653,7	1520,0	2519,2	-0,5%
Košický kraj	5342,7	6086,0	6168,4	1694,3	1246,7	2651,0	-10,3%
Slovenská republika	7148,3	7331,6	6769,5	1898,3	1334,7	2977,1	0,1%



### Chorobnosť na chrípku a chrípke podobné ochorenia podľa krajov a vekových skupín

Územná jednotka	0 až 5	6 až 14	15 až 19	20 až 59	60 a viac	Spolu	Porovnanie
Bratislavský kraj	1169,6	1931,5	1676,0	406,0	125,7	565,9	-8,7%
Trnavský kraj	1908,2	1901,8	1636,1	393,9	128,7	628,8	-13,8%
Trenčiansky kraj	2315,8	3508,8	2531,5	353,6	159,1	844,2	20,9%
Nitriansky kraj	2681,9	3342,4	2780,3	582,6	281,7	987,1	7,9%
Žilinský kraj	1398,6	1528,0	1661,0	226,0	142,1	536,7	-1,3%
Banskobystrický kraj	1693,0	1737,6	1796,8	316,6	186,4	600,4	18,6%
Prešovský kraj	818,0	1038,4	967,5	228,0	149,1	422,1	6,6%
Košický kraj	541,5	921,7	1081,3	144,1	122,1	315,4	6,4%
Slovenská republika	1463,2	1860,1	1718,8	335,5	169,3	616,7	3,4%



*Chorobnosť na akútne respiračné ochorenia podľa okresov, krajov a vekových skupín*

Územná jednotka	0 až 5	6 až 14	15 až 19	20 až 59	60 a viac	Spolu	Porovnanie
Okres Bratislava I	1821,9	3508,8	3098,4	3842,4	1133,8	3147,1	-15,1%
Okres Bratislava II	21726,0	11913,5	9266,7	3306,9	751,1	3947,4	24,7%
Okres Bratislava III	9341,7	6472,2	7145,7	3518,8	769,1	3694,3	15,3%
Okres Bratislava IV	3742,0	4301,7	4531,3	2345,5	957,3	2436,9	-7,4%
Okres Bratislava V	7607,8	12152,2	12482,6	1758,7	517,2	2879,4	-8,0%
Okres Malacky	15906,6	7201,4	5768,7	2549,3	1769,5	3697,5	8,6%
Okres Pezinok	3533,5	6091,9	5009,8	2378,9	1637,6	2908,8	-9,1%
Okres Senec	8183,9	9400,8	10489,9	1590,6	1591,4	3248,2	14,5%
<b>Bratislavský kraj</b>	<b>8687,3</b>	<b>7896,0</b>	<b>7451,9</b>	<b>2534,9</b>	<b>1096,6</b>	<b>3258,9</b>	<b>4,5%</b>
Okres Dunajská Streda	6874,0	7234,5	6731,1	1750,9	1047,4	2777,2	10,6%
Okres Galanta	7322,3	8114,3	6602,9	1971,6	1262,1	2992,9	5,1%
Okres Hlohovec	6804,7	6447,1	5040,2	1715,5	1191,7	2422,8	-5,6%
Okres Piešťany	8053,2	7501,6	6334,1	2394,5	1680,6	3142,6	-13,1%
Okres Senica	8125,0	7473,3	5915,4	2022,4	1738,7	2961,3	-25,2%
Okres Skalica	8789,6	10046,9	6122,4	2186,5	2231,2	3501,8	-32,9%
Okres Trnava	8997,1	7423,1	7716,6	2281,4	1026,7	3124,0	2,4%
<b>Trnavský kraj</b>	<b>7815,0</b>	<b>7645,5</b>	<b>6590,6</b>	<b>2051,9</b>	<b>1347,3</b>	<b>2977,2</b>	<b>-5,8%</b>
Okres Bánovce nad Bebravou	12708,3	13018,3	11646,6	1784,3	2460,4	4198,0	-13,3%
Okres Ilava	11104,6	11336,1	9645,2	1790,8	1514,0	3733,7	35,6%
Okres Myjava	10978,3	16624,7	15612,2	2829,3	1493,6	4707,9	5,4%
Okres Nové Mesto nad Váhom	6608,7	7913,7	7492,0	2293,9	1752,8	3188,1	-4,1%
Okres Partizánske	7144,3	7831,9	7362,1	1714,7	866,3	2854,1	-13,6%
Okres Považská Bystrica	7877,1	12062,9	10437,2	1577,6	652,1	3170,8	37,7%
Okres Prievidza	7199,7	8392,9	5868,0	2058,5	1333,5	2949,5	8,2%
Okres Púchov	5573,5	8732,2	5030,2	1261,0	1023,1	2469,9	22,0%
Okres Trenčín	7412,3	9339,4	8869,9	2054,1	1141,8	3198,4	-14,4%
<b>Trenčiansky kraj</b>	<b>8003,2</b>	<b>9791,9</b>	<b>8185,6</b>	<b>1908,7</b>	<b>1270,2</b>	<b>3210,3</b>	<b>4,5%</b>
Okres Komárno	9328,3	10010,5	9510,5	2229,8	1313,5	3467,0	-3,2%
Okres Levice	12969,0	11525,8	9560,2	2467,0	1290,7	3912,2	18,9%
Okres Nitra	10473,1	10802,0	8201,9	2478,1	1555,3	3804,5	-2,2%
Okres Nové Zámky	8997,9	10209,1	7994,1	1952,0	1156,3	3208,4	0,4%
Okres Šaľa	11428,6	9286,8	7035,1	2974,4	1588,2	3957,6	0,0%
Okres Topoľčany	3352,0	3876,6	3267,9	1587,3	959,3	1826,5	-22,3%

Okres Zlaté Moravce	7163,1	8967,4	7689,8	2130,5	1257,6	3019,6	4,5%
Nitriansky kraj	9566,9	9825,0	7992,7	2260,5	1313,4	3411,2	1,4%
Okres Bytča	5783,9	4707,3	4802,1	1231,9	1007,7	2268,7	4,7%
Okres Čadca	8195,2	7513,6	6912,7	1045,2	1151,6	2609,4	8,6%
Okres Dolný Kubín	8303,9	5357,1	6723,8	1535,3	1665,6	2885,7	0,4%
Okres Kysucké Nové Mesto	7490,3	8530,4	5881,0	1903,0	2357,9	3349,7	17,6%
Okres Liptovský Mikuláš	6180,4	5437,7	6157,8	908,9	860,8	1910,4	-4,3%
Okres Martin	8284,1	8582,1	9504,0	2193,1	1030,8	3747,2	9,3%
Okres Námestovo	7364,8	6708,0	5993,5	1491,4	2438,6	3296,4	-2,0%
Okres Ružomberok	7938,9	8096,4	7071,0	964,2	1341,7	2602,6	-15,9%
Okres Turčianske Teplice	11730,5	5707,8	6726,9	1821,4	1364,9	2989,6	33,3%
Okres Tvrdošín	6113,0	3569,7	3842,0	1935,2	2341,6	2643,4	-17,1%
Okres Žilina	9831,1	6229,2	5396,7	1952,8	1041,0	2922,2	6,8%
Žilinský kraj	8059,4	6760,7	6545,3	1542,2	1338,0	2869,4	2,4%
Okres Banská Bystrica	9205,1	7721,6	7652,9	1829,1	826,1	2927,5	11,2%
Okres Banská Štiavnica	4195,8	2603,0	3857,6	1221,1	2160,3	1857,7	-14,7%
Okres Brezno	3371,6	5113,3	4362,0	980,2	50,5	1609,5	-22,7%
Okres Detva	3986,6	6099,5	6078,1	1598,7	2228,1	2471,6	54,5%
Okres Krupina	5527,8	8873,5	5151,3	766,8	737,2	2536,7	73,0%
Okres Lučenec	7926,6	8745,6	6153,1	1030,4	732,8	2522,3	24,4%
Okres Poltár	9332,3	8456,2	10541,7	1261,9	2498,4	3176,2	28,6%
Okres Revúca	7824,5	6559,5	5644,8	1198,6	2305,6	2764,1	-13,7%
Okres Rimavská Sobota	5234,0	6566,6	9280,9	1330,7	1409,1	2908,5	7,1%
Okres Veľký Krtíš	16813,7	14148,9	14290,5	2414,1	1333,8	4895,8	17,7%
Okres Zvolen	11632,5	10263,9	9358,1	1586,8	1303,9	2637,4	-2,4%
Okres Žarnovica	11592,2	12441,6	9390,2	2098,5	1069,7	3824,5	7,8%
Okres Žiar nad Hronom	5253,1	6097,9	6283,8	1276,6	1423,1	2227,8	9,7%
Banskobystrický kraj	8012,4	8330,5	7913,4	1505,5	1404,4	2918,0	9,3%
Okres Bardejov	7540,3	6491,9	6084,1	2030,8	2174,7	3261,1	-3,4%
Okres Humenné	4932,3	5745,6	3989,0	1548,9	1197,8	2203,0	21,1%
Okres Kežmarok	4074,1	5952,8	6146,4	1255,9	561,9	2506,9	26,9%
Okres Levoča	4407,8	4177,2	4710,1	1819,1	760,6	2331,5	47,1%
Okres Medzilaborce	1466,3	1957,4	5307,6	2031,2	2735,7	2355,1	2,3%
Okres Poprad	3521,2	4402,2	4348,5	1867,9	954,8	2293,8	-4,6%

Okres Prešov	6589,7	6817,4	6564,9	2686,1	2388,3	3894,5	-6,8%
Okres Sabinov	7013,3	7274,9	5521,5	2860,2	1881,1	4472,5	-15,5%
Okres Snina	3205,4	5199,2	6429,1	1238,4	1739,1	2232,2	11,0%
Okres Stará Ľubovňa	4880,7	4769,6	5163,4	1389,0	1757,7	2485,2	3,9%
Okres Stropkov	6724,0	6068,0	3956,3	1056,7	860,2	2066,9	10,8%
Okres Svidník	3291,1	3174,1	2186,5	1265,2	1850,9	1738,9	-3,5%
Okres Vranov nad Topľou	2475,4	2556,6	2941,2	1086,3	1271,3	1601,7	-14,5%
Prešovský kraj	4611,7	4983,7	4802,8	1653,7	1520,0	2519,2	-0,5%
Okres Gelnica	3527,2	5527,8	7423,2	1523,2	1702,7	2740,2	28,7%
Okres Košice I	7824,7	7835,4	6796,8	3585,8	1369,5	3959,1	-10,4%
Okres Košice II	8339,7	10275,7	11938,4	2161,9	463,1	3432,5	-15,9%
Okres Košice III	14737,4	13339,1	12364,4	924,0	221,4	3094,0	-11,0%
Okres Košice IV	4397,6	4244,9	3460,8	2176,0	214,3	2071,5	-32,6%
Okres Košice - okolie	4961,8	6618,6	5737,3	1673,3	1649,9	2892,5	-4,4%
Okres Michalovce	3696,4	4567,1	3651,5	1688,8	1642,1	2372,5	-27,8%
Okres Rožňava	4564,3	4931,4	5104,1	1204,1	1580,0	2172,0	-4,3%
Okres Sobrance	6960,4	7049,3	8065,9	826,5	869,2	2574,9	19,7%
Okres Spišská Nová Ves	4884,4	5610,3	5152,1	1366,6	1282,5	2500,0	-3,4%
Okres Trebišov	4544,4	4943,4	5770,2	1665,7	1707,0	2477,7	-0,4%
Košický kraj	5342,7	6086,0	6168,4	1694,3	1246,7	2651,0	-10,3%
Slovenská republika	7148,3	7331,6	6769,5	1898,3	1334,7	2977,1	0,1%

***Chorobnosť na chrípku a chrípke podobné ochorenia podľa okresov, krajov a vekových skupín***

Územná jednotka	0 až 5	6 až 14	15 až 19	20 až 59	60 a viac	Spolu	Porovnanie
Okres Bratislava I	485,8	1326,5	774,6	628,3	210,6	634,7	-0,5%
Okres Bratislava II	1978,8	3182,4	2206,3	588,2	49,1	661,2	4,0%
Okres Bratislava III	2178,1	2255,5	3096,5	901,2	61,5	1001,5	12,1%
Okres Bratislava IV	554,4	1100,9	1059,3	305,1	197,5	407,0	14,7%
Okres Bratislava V	1086,8	2569,3	2024,2	206,4	0,0	426,3	-43,7%
Okres Malacky	389,0	1058,0	566,6	236,2	145,4	307,1	-26,1%
Okres Pezinok	681,9	774,8	681,3	247,2	178,0	360,7	-49,0%
Okres Senec	1913,5	2981,4	3109,8	435,2	187,2	867,3	45,3%
Bratislavský kraj	1169,6	1931,5	1676,0	406,0	125,7	565,9	-8,7%
Okres Dunajská Streda	2746,0	2378,1	1715,4	551,3	7,2	842,5	46,3%

Okres Galanta	1476,6	2014,7	1837,3	310,1	151,7	600,8	-12,8%
Okres Hlohovec	1006,3	1147,7	1188,7	399,6	282,6	509,3	3,1%
Okres Piešťany	2720,7	2925,6	2645,0	564,2	305,6	920,8	-24,1%
Okres Senica	1244,4	1060,4	626,3	161,7	133,7	313,0	-47,7%
Okres Skalica	155,1	710,0	696,9	290,9	161,7	319,7	-61,3%
Okres Trnava	2340,3	1939,8	1888,3	405,1	24,2	639,4	-16,5%
<b>Trnavský kraj</b>	<b>1908,2</b>	<b>1901,8</b>	<b>1636,1</b>	<b>393,9</b>	<b>128,7</b>	<b>628,8</b>	<b>-13,8%</b>
Okres Bánovce nad Bebravou	2777,8	3085,8	3145,9	141,9	161,0	763,7	-53,8%
Okres Ilava	6580,5	6691,6	4545,5	637,1	258,2	1779,3	77,8%
Okres Myjava	2826,1	4609,6	3673,5	458,0	373,4	1060,5	31,4%
Okres Nové Mesto nad Váhom	1093,2	2256,1	1971,6	345,1	175,3	605,6	14,8%
Okres Partizánske	723,5	982,9	827,2	176,8	133,3	323,6	-60,8%
Okres Považská Bystrica	1423,2	3032,3	3142,1	463,5	87,6	829,3	59,7%
Okres Prievidza	1265,9	2141,7	1230,2	308,5	89,8	527,9	9,4%
Okres Púchov	3756,1	5779,0	3319,9	201,2	255,8	1208,6	116,8%
Okres Trenčín	1442,0	4059,8	2632,9	321,8	158,8	809,6	27,3%
<b>Trenčiansky kraj</b>	<b>2315,8</b>	<b>3508,8</b>	<b>2531,5</b>	<b>353,6</b>	<b>159,1</b>	<b>844,2</b>	<b>20,9%</b>
Okres Komárno	5164,9	5495,7	5194,5	890,5	498,6	1660,9	11,4%
Okres Levice	3541,4	3713,9	3016,7	532,6	207,0	1018,7	40,4%
Okres Nitra	1702,4	2714,6	2149,8	512,2	236,4	810,6	0,6%
Okres Nové Zámky	2818,3	3872,1	3059,0	671,2	313,5	1120,2	-4,5%
Okres Šaľa	2250,0	2541,7	1741,7	826,2	365,7	1017,4	29,9%
Okres Topoľčany	364,3	316,5	395,0	21,1	0,0	75,9	-51,9%
Okres Zlaté Moravce	1214,1	2329,2	2057,1	387,8	253,9	637,4	7,6%
<b>Nitriansky kraj</b>	<b>2681,9</b>	<b>3342,4</b>	<b>2780,3</b>	<b>582,6</b>	<b>281,7</b>	<b>987,1</b>	<b>7,9%</b>
Okres Bytča	558,1	743,3	1067,1	255,4	122,9	384,0	11,4%
Okres Čadca	1621,0	1572,0	1866,2	124,8	62,0	486,9	21,1%
Okres Dolný Kubín	1899,3	1388,9	1926,9	228,1	43,8	593,1	38,3%
Okres Kysucké Nové Mesto	2610,2	2286,9	1642,4	50,6	147,4	612,3	44,4%
Okres Liptovský Mikuláš	1045,0	1699,3	1697,7	166,6	213,0	452,2	21,0%
Okres Martin	751,5	1036,9	1502,5	417,3	33,5	525,6	36,7%
Okres Námestovo	686,0	965,7	783,5	96,8	48,4	332,8	-25,6%

Okres Ružomberok	3595,0	3991,7	3734,1	266,0	470,6	1126,7	-19,5%
Okres Turčianske Teplice	0,0	761,0	3413,7	534,3	97,5	625,4	70,6%
Okres Tvrdošín	730,5	818,0	1174,0	221,3	140,1	394,8	-58,3%
Okres Žilina	1512,5	1258,9	1011,9	242,7	104,7	447,4	-12,7%
<b>Žilinský kraj</b>	<b>1398,6</b>	<b>1528,0</b>	<b>1661,0</b>	<b>226,0</b>	<b>142,1</b>	<b>536,7</b>	<b>-1,3%</b>
Okres Banská Bystrica	338,1	1142,9	1177,4	386,8	76,3	431,1	-11,5%
Okres Banská Štiavnica	1498,5	1373,8	2275,0	420,4	751,4	741,9	39,8%
Okres Brezno	1149,4	2163,3	1384,8	206,3	0,0	507,0	104,9%
Okres Detva	0,0	188,6	0,0	337,2	143,7	273,2	96,4%
Okres Krupina	285,9	691,4	0,0	135,3	138,2	202,0	-42,9%
Okres Lučenec	604,9	212,6	273,5	261,4	86,7	242,8	-18,3%
Okres Poltár	3057,1	2359,9	0,0	30,2	65,2	413,7	-7,9%
Okres Revúca	2363,6	2306,9	2284,8	175,1	630,4	794,6	-5,1%
Okres Rimavská Sobota	891,9	860,7	1735,0	133,5	53,2	396,1	29,7%
Okres Veľký Krtíš	8235,3	7659,6	8340,0	840,2	105,3	2257,6	55,7%
Okres Zvolen	4337,5	3421,3	3376,6	104,5	35,2	474,7	37,7%
Okres Žarnovica	1466,5	1061,6	1463,4	799,1	317,0	793,3	14,0%
Okres Žiar nad Hronom	766,9	1380,2	979,7	260,9	272,5	427,3	7,8%
<b>Banskobystrický kraj</b>	<b>1693,0</b>	<b>1737,6</b>	<b>1796,8</b>	<b>316,6</b>	<b>186,4</b>	<b>600,4</b>	<b>18,6%</b>
Okres Bardejov	3294,3	2935,4	2654,5	387,2	493,8	1071,8	-7,7%
Okres Humenné	629,7	836,5	722,7	298,9	53,5	347,7	42,5%
Okres Kežmarok	616,6	1359,7	870,3	162,6	0,0	411,0	25,3%
Okres Levoča	227,2	441,3	577,6	319,0	84,5	310,4	135,0%
Okres Medzilaborce	0,0	85,1	844,4	402,9	168,4	322,4	-7,7%
Okres Poprad	400,6	605,7	784,5	312,4	116,7	350,9	26,3%
Okres Prešov	1117,7	1498,9	1564,2	367,6	458,0	717,5	-1,9%
Okres Sabinov	1745,7	2515,0	1701,4	692,5	0,0	1272,0	70,4%
Okres Snina	386,9	794,8	1028,7	229,3	94,5	331,7	93,9%
Okres Stará Ľubovňa	552,1	748,5	891,0	80,5	93,2	275,3	-5,8%
Okres Stropkov	0,0	0,0	0,0	0,0	0,0	0,0	-
Okres Svidník	0,0	0,0	0,0	0,0	0,0	0,0	-
Okres Vranov nad Topľou	222,2	187,1	199,4	39,0	71,8	95,3	-25,2%
<b>Prešovský kraj</b>	<b>818,0</b>	<b>1038,4</b>	<b>967,5</b>	<b>228,0</b>	<b>149,1</b>	<b>422,1</b>	<b>6,6%</b>



Okres Gelnica	900,6	1611,1	2730,4	423,5	458,4	817,1	83,7%
Okres Košice I	747,6	870,6	533,1	288,7	86,5	340,2	-30,6%
Okres Košice II	875,9	1022,2	998,3	184,5	0,0	306,2	-32,4%
Okres Košice III	741,5	853,1	1301,5	147,8	110,7	288,9	10,1%
Okres Košice IV	0,0	0,0	0,0	190,5	0,0	105,6	-34,5%
Okres Košice - okolie	291,9	507,6	457,6	104,6	107,1	200,6	-22,5%
Okres Michalovce	707,4	1380,7	1173,7	147,3	123,7	450,4	14,6%
Okres Rožňava	714,6	904,8	1288,4	158,4	58,5	338,0	231,7%
Okres Sobrance	2467,0	2690,6	2663,3	127,2	72,4	794,7	28,5%
Okres Spišská Nová Ves	98,2	597,9	359,8	82,3	94,7	172,3	-45,9%
Okres Trebišov	240,0	552,7	1182,3	47,6	243,0	216,2	16,3%
Košický kraj	541,5	921,7	1081,3	144,1	122,1	315,4	6,4%
Slovenská republika	1463,2	1860,1	1718,8	335,5	169,3	616,7	3,4%