

Týždenné hlásenie za SR v roku 2015 – 4. kalendárny týždeň

Percento hlásiacich ambulancií lekárov

Ambulancie - pediatri (P) 68

Ambulancie - dospelí (D) 57

Stupeň aktivity 2– Sporadický

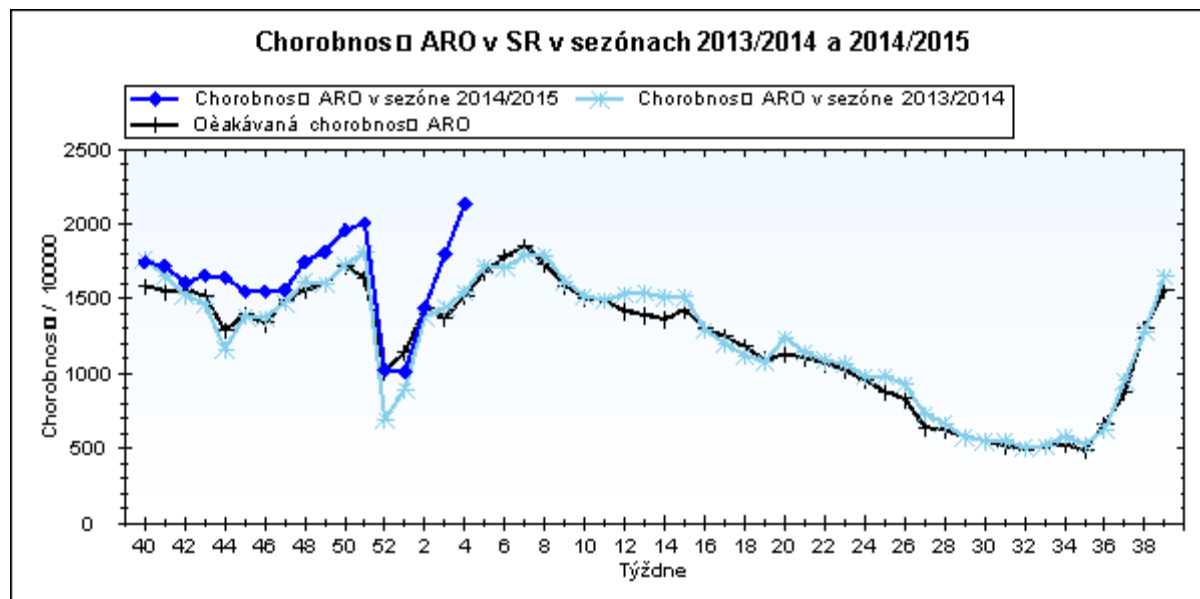
**Akútne respiračné ochorenia (ARO),
chrípka a chrípke podobné ochorenia (CHPO)
a úmrtia podľa vekových skupín, Slovenská republika**

Veková skupina	0 až 5	6 až 14	15 až 19	20 až 59	60 a viac	Spolu
Všetky ARO	12770	15578	9367	25480	6750	69945
Chorobnos \square ARO	5412,2	4761,5	4569,4	1392,9	1094,7	2133,7
Z nich CHPO	1657	2509	1557	2919	590	9232
Chorobnos \square CHPO	702,3	766,9	759,5	159,6	95,7	281,6
Úmrtia	0	0	0	0	0	0

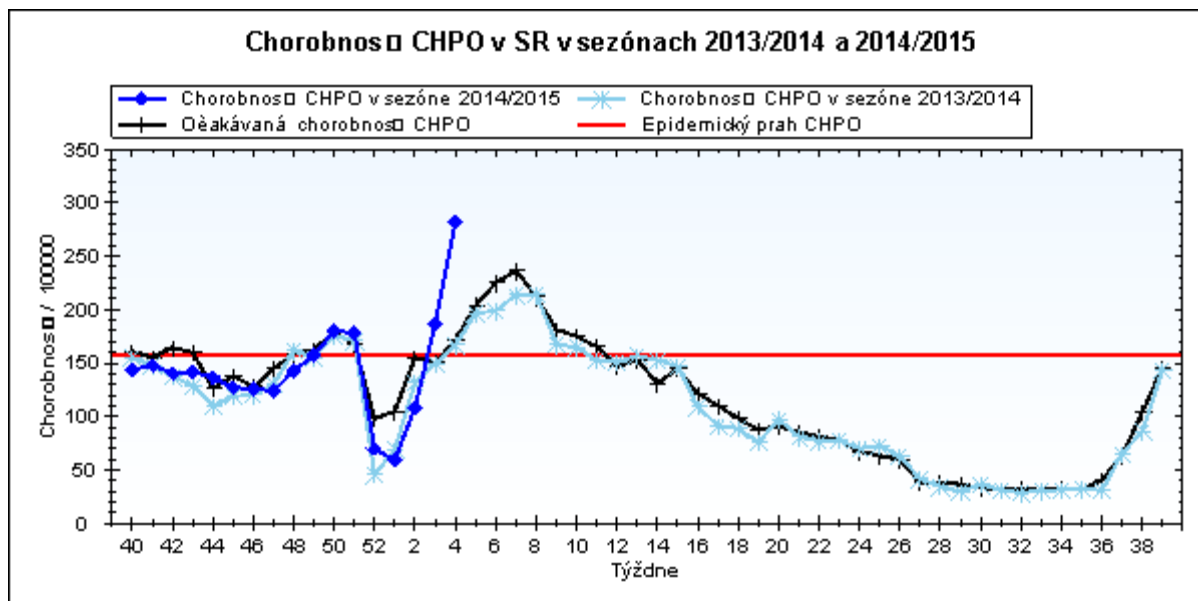
Komplikácie akútnych respiračných ochorení podľa vekových skupín

Veková skupina	0 až 5	6 až 14	15 až 19	20 až 59	60 a viac	Spolu
Pneumónie	117	141	62	201	87	608
Otitídy	103	87	23	71	12	296
Sinusitídy	69	140	108	315	64	696
Komplikácie spolu	289	368	193	587	163	1600
%komplikácií z ARO	2,3	2,4	2,1	2,3	2,4	2,3

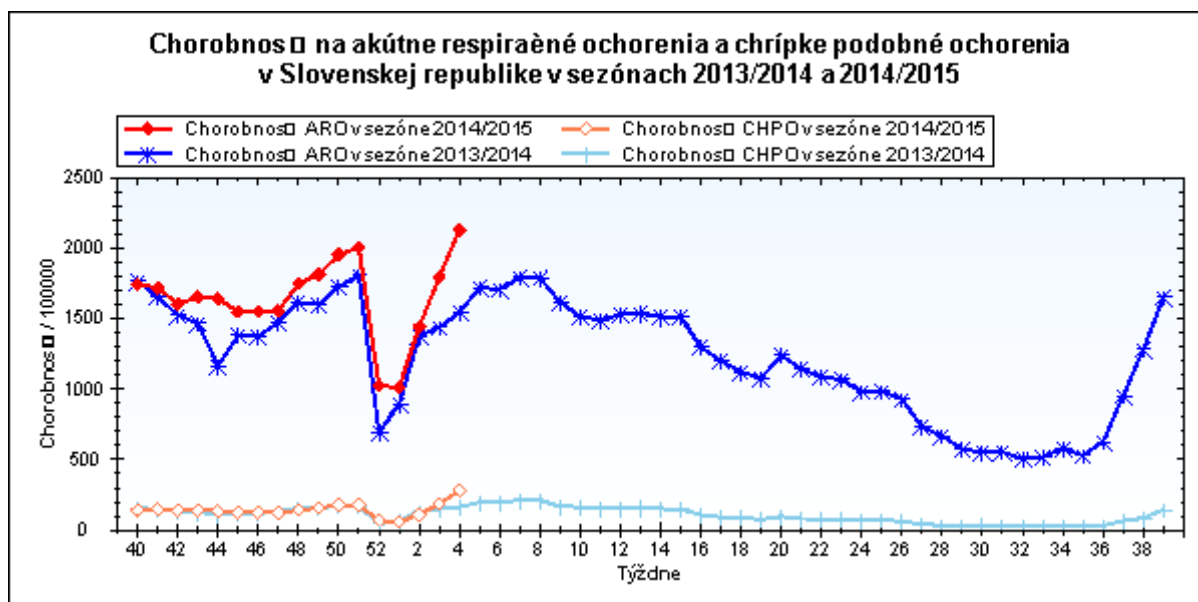
obr1



obr2



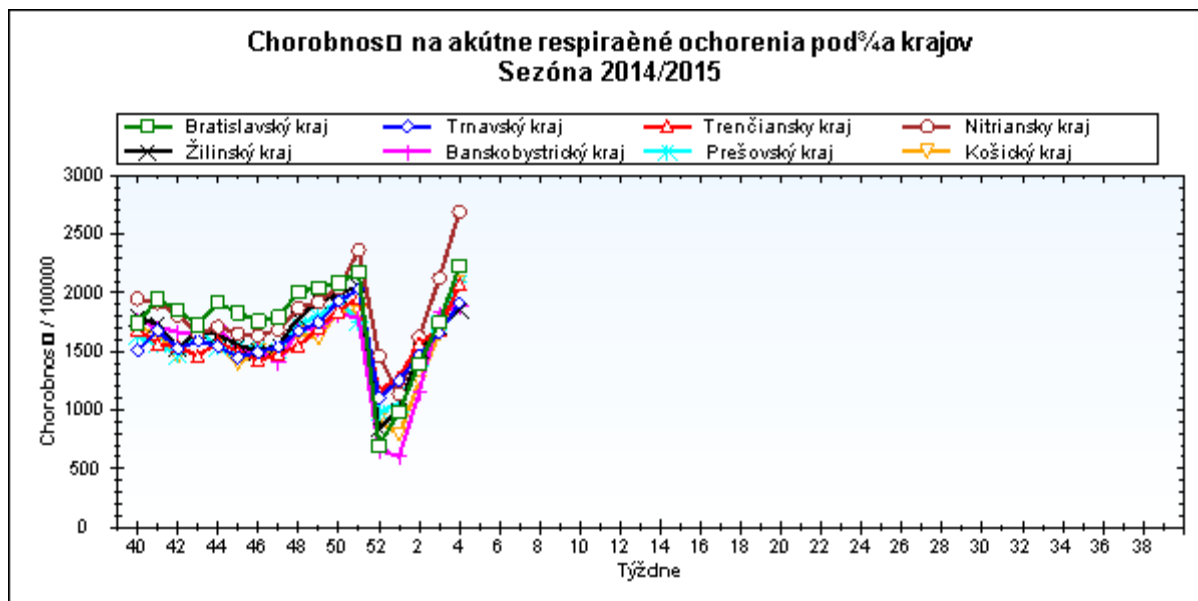
obr3



Chorobnosť na akútne respiračné ochorenia podľa krajov a vekových skupín

Územná jednotka	0 až 5	6 až 14	15 až 19	20 až 59	60 a viac	Spolu	Porovnanie
Bratislavský kraj	6034,3	5133,2	5477,3	1727,1	721,7	2229,6	27,6%
Trnavský kraj	5846,8	4509,4	4662,3	1262,7	899,0	1915,6	15,4%
Trenčiansky kraj	6408,5	5454,6	5262,6	1232,5	1132,0	2072,1	23,1%
Nitriansky kraj	7499,5	7353,8	6381,4	1826,0	1180,8	2694,8	26,9%
Žilinský kraj	5121,8	3957,2	3901,3	1058,6	1085,1	1856,0	9,1%
Banskobystrický kraj	5106,2	4505,4	4245,8	1116,1	1134,7	1890,4	3,4%
Prešovský kraj	4566,3	3965,0	3570,5	1363,3	1237,4	2087,3	19,2%
Košický kraj	4783,6	4385,3	4283,4	1369,8	1049,6	2088,9	26,4%
Slovenská republika	5412,2	4761,5	4569,4	1392,9	1094,7	2133,7	18,7%

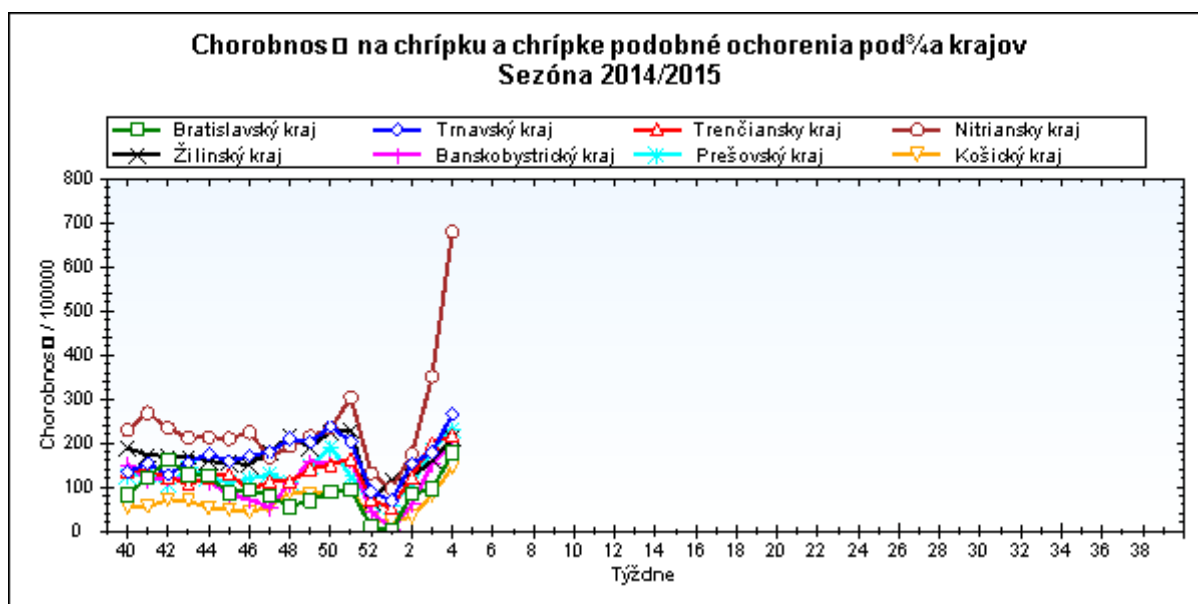
obr4



Chorobnosť na chrípku a chrípke podobné ochorenia podľa krajov a vekových skupín

Územná jednotka	0 až 5	6 až 14	15 až 19	20 až 59	60 a viac	Spolu	Porovnanie
Bratislavský kraj	466,3	548,6	539,4	122,6	34,0	177,2	85,5%
Trnavský kraj	725,4	725,0	805,0	175,6	66,1	266,0	48,6%
Trenčiansky kraj	669,2	690,3	727,5	110,0	79,3	217,1	8,7%
Nitriansky kraj	2065,6	2210,5	1948,5	406,6	176,3	680,3	93,7%
Žilinský kraj	612,9	524,1	572,6	89,0	109,2	211,3	32,3%
Banskobystrický kraj	529,7	591,0	611,7	85,1	89,6	196,1	27,3%
Prešovský kraj	547,6	526,1	460,7	128,0	90,7	231,5	24,4%
Košický kraj	220,4	441,9	440,8	70,5	58,4	145,3	74,9%
Slovenská republika	702,3	766,9	759,5	159,6	95,7	281,6	50,9%

obr5



Chorobnosť na akútne respiračné ochorenia podľa okresov, krajov a vekových skupín

Územná jednotka	0 až 5	6 až 14	15 až 19	20 až 59	60 a viac	Spolu	Porovnanie
Okres Bratislava I	2501,0	2409,2	1781,2	3691,2	1898,0	3331,2	-10,3%
Okres Bratislava II	8988,2	7854,2	8867,2	1748,2	428,0	2024,7	29,6%
Okres Bratislava III	4806,6	4104,8	3598,7	2333,7	838,5	2378,6	21,4%
Okres Bratislava IV	4143,4	3301,9	3325,9	1232,1	416,6	2111,4	-0,2%
Okres Bratislava V	11024,5	10233,7	12738,1	1772,8	419,5	2860,5	77,6%
Okres Malacky	3852,8	3898,3	3619,2	1443,2	735,1	1828,7	42,8%
Okres Pezinok	5206,2	3948,9	2581,8	1588,0	1707,5	2184,0	90,7%
Okres Senec	4316,2	3499,6	6255,8	1185,0	594,4	1733,8	15,5%
Bratislavský kraj	6034,3	5133,2	5477,3	1727,1	721,7	2229,6	27,6%
Okres Dunajská Streda	5237,7	4995,3	5313,8	1421,4	1008,7	2295,5	27,9%
Okres Galanta	5556,6	3778,4	4040,2	1308,6	890,7	1810,0	-3,4%
Okres Hlohovec	6164,4	4343,1	5335,1	1043,6	533,2	1849,7	57,6%
Okres Piešťany	5580,9	5011,7	5071,9	1540,6	1050,6	2091,9	20,0%
Okres Senica	8254,8	4367,5	3592,8	1040,6	995,6	1772,8	23,8%
Okres Skalica	4215,1	2952,5	3936,0	1198,9	1037,8	1642,9	51,9%
Okres Trnava	6561,6	5416,7	5275,7	1294,9	830,6	2025,9	10,0%
Trnavský kraj	5846,8	4509,4	4662,3	1262,7	899,0	1915,6	15,4%
Okres Bánovce nad Bebravou	9962,0	8161,5	6727,8	1967,3	4334,6	3735,4	26,4%
Okres Ilava	5324,3	5395,7	6816,0	1131,0	1048,1	1829,6	44,6%
Okres Myjava	5110,0	5969,1	5818,9	743,4	683,0	1640,3	43,4%
Okres Nové Mesto nad Váhom	4975,1	3615,4	2936,1	1574,3	1559,1	2026,8	15,4%
Okres Partizánske	6381,9	5901,5	6853,6	1373,7	790,0	2212,2	68,5%
Okres Považská Bystrica	4040,4	5436,8	4214,7	855,8	440,8	1468,9	23,9%
Okres Prievidza	6594,3	4352,7	4554,6	1214,7	787,2	1845,5	8,6%
Okres Púchov	5365,5	5671,5	5085,7	1368,9	1376,8	2268,5	8,2%
Okres Trenčín	8425,9	6511,5	6231,3	1096,8	859,4	2236,2	15,6%
Trenčiansky kraj	6408,5	5454,6	5262,6	1232,5	1132,0	2072,1	23,1%
Okres Komárno	8385,6	7850,0	6676,4	1569,1	1091,0	2614,0	71,7%
Okres Levice	7238,1	8961,0	7404,3	1679,1	1070,0	2738,3	9,2%
Okres Nitra	7200,1	6817,1	6359,9	1997,8	1292,7	2817,4	20,8%
Okres Nové Zámky	10474,2	9827,0	8463,4	2077,4	1398,4	3333,2	29,8%
Okres Šaľa	6600,9	5228,5	3716,8	1778,2	858,5	2183,1	10,3%
Okres Topoľčany	2589,1	2997,3	2966,9	1896,2	982,0	1817,5	28,5%
Okres Zlaté Moravce	6795,0	5450,9	4627,4	1383,5	1190,0	2126,7	37,3%
Nitriansky kraj	7499,5	7353,8	6381,4	1826,0	1180,8	2694,8	26,9%
Okres Bytča	5356,2	3897,8	3182,9	435,7	281,2	1643,2	21,2%

Okres Čadca	4375,3	4148,9	4072,1	908,7	1334,8	1820,3	34,9%
Okres Dolný Kubín	6257,2	4722,1	5496,7	1319,5	1381,1	2101,1	-5,7%
Okres Kysucké Nové Mesto	4732,0	2523,8	3419,8	1373,9	1844,5	1929,6	24,6%
Okres Liptovský Mikuláš	8026,3	5241,2	4212,8	768,5	714,8	1677,5	18,8%
Okres Martin	5413,0	4115,9	3770,1	1644,8	1003,7	2354,2	9,7%
Okres Námestovo	5986,2	4597,0	4743,1	1171,2	1694,8	2498,0	16,0%
Okres Ružomberok	4983,8	3345,0	3449,6	710,0	714,9	1443,4	1,7%
Okres Turčianske Teplice	2004,7	2307,1	1327,4	654,4	957,4	960,4	18,2%
Okres Tvrdošín	4416,2	3257,0	3757,3	1853,2	2817,5	2488,6	13,9%
Okres Žilina	2725,0	2554,4	2883,0	738,2	432,5	1110,3	-9,5%
Žilinský kraj	5121,8	3957,2	3901,3	1058,6	1085,1	1856,0	9,1%
Okres Banská Bystrica	7163,7	6354,1	5743,2	1361,6	701,8	2038,4	5,3%
Okres Banská Štiavnica	3222,3	2252,9	4233,4	824,7	2638,5	1638,8	11,2%
Okres Brezno	8409,7	7184,8	5872,5	1458,3	776,4	2775,9	41,0%
Okres Detva	5599,2	3703,7	3119,9	1517,6	715,2	1826,3	6,7%
Okres Krupina	5194,8	1707,9	1532,0	1128,9	1649,5	1539,9	-11,7%
Okres Lučenec	3774,0	3876,8	3653,4	731,8	739,1	1392,1	-2,3%
Okres Poltár	8684,9	6073,5	3491,1	681,6	1602,6	2169,3	44,8%
Okres Revúca	4852,2	4454,7	3434,1	1277,7	1996,2	2197,7	5,3%
Okres Rimavská Sobota	2109,4	2824,1	4218,4	1043,8	1231,2	1687,2	5,7%
Okres Veľký Krtíš	3490,6	2818,7	1937,1	1272,0	1195,5	1542,4	-35,9%
Okres Zvolen	7330,7	5957,3	7060,8	1657,7	1268,3	2602,3	19,1%
Okres Žarnovica	9756,1	7678,5	4560,5	917,1	674,8	2244,4	9,8%
Okres Žiar nad Hronom	3497,9	3139,4	3161,6	606,3	803,8	1148,8	-5,5%
Banskobystrický kraj	5106,2	4505,4	4245,8	1116,1	1134,7	1890,4	3,4%
Okres Bardejov	8221,3	5591,7	5780,6	2250,0	3220,5	3556,3	0,1%
Okres Humenné	2005,7	3110,3	2948,0	1060,2	612,4	1311,0	17,4%
Okres Kežmarok	2289,4	2970,5	3708,9	693,3	312,9	1382,3	14,9%
Okres Levoča	3670,8	2689,1	3406,5	1246,5	667,8	1863,8	19,2%
Okres Medzilaborce	1300,6	2417,2	5118,1	1668,1	1201,9	1832,3	3,1%
Okres Poprad	2508,4	1899,5	1573,8	1345,9	799,4	1391,7	7,2%
Okres Prešov	9604,9	7285,7	4250,1	1959,0	1166,0	3298,8	12,9%
Okres Sabinov	6976,7	5869,9	2977,9	3271,1	2629,8	4232,6	69,5%
Okres Snina	3596,1	4075,4	3794,4	823,0	905,1	1512,0	37,0%
Okres Stará Ľubovňa	5632,9	3722,3	3877,1	948,2	812,9	1886,6	5,0%
Okres Stropkov	8457,3	8320,5	7460,4	2394,3	976,3	3386,7	40,8%
Okres Svidník	6062,1	5500,3	3788,2	1360,2	1955,2	2293,5	85,1%

Okres Vranov nad Topľou	2374,0	2317,2	2247,0	904,4	1057,0	1354,7	29,6%
Prešovský kraj	4566,3	3965,0	3570,5	1363,3	1237,4	2087,3	19,2%
Okres Gelnica	8059,0	12859,6	14068,8	968,2	744,4	3664,5	212,9%
Okres Košice I	7266,9	6578,4	8649,0	3433,4	1173,7	4004,8	44,2%
Okres Košice II	5845,5	5089,4	3970,7	1410,6	782,6	2189,6	20,4%
Okres Košice III	6761,0	6477,1	8521,4	698,3	390,8	1829,9	-8,6%
Okres Košice IV	5245,8	3227,3	4061,1	857,0	280,4	1701,6	5,1%
Okres Košice - okolie	5123,5	6862,1	4066,6	1434,2	1405,9	2600,0	32,4%
Okres Michalovce	5107,4	3451,4	3434,4	1354,1	1247,9	1952,7	33,7%
Okres Rožňava	3911,8	3450,9	3344,7	1189,2	1002,2	1749,0	56,6%
Okres Sobrance	4804,8	5957,8	5405,4	797,4	1208,9	1900,2	40,3%
Okres Spišská Nová Ves	2531,2	2140,8	2927,4	1399,7	1615,7	1705,2	-17,5%
Okres Trebišov	4404,9	3813,6	3419,4	1305,7	991,4	1851,9	12,7%
Košický kraj	4783,6	4385,3	4283,4	1369,8	1049,6	2088,9	26,4%
Slovenská republika	5412,2	4761,5	4569,4	1392,9	1094,7	2133,7	18,7%

Chorobnosť na chrípku a chrípke podobné ochorenia podľa okresov, krajov a vekových skupín

Územná jednotka	0 až 5	6 až 14	15 až 19	20 až 59	60 a viac	Spolu	Porovnanie
Okres Bratislava I	346,3	382,4	169,6	294,9	105,4	306,0	35,9%
Okres Bratislava II	0,0	0,0	0,0	118,9	0,0	73,3	0,4%
Okres Bratislava III	607,7	731,0	337,4	227,5	0,0	250,4	189,3%
Okres Bratislava IV	352,2	375,2	399,1	37,9	0,0	166,8	157,8%
Okres Bratislava V	1121,1	1772,1	1952,5	139,4	11,0	310,4	214,8%
Okres Malacky	389,6	291,5	422,2	18,0	0,0	91,8	852,9%
Okres Pezinok	202,8	294,7	619,6	295,9	359,5	316,0	99,2%
Okres Senec	205,5	233,3	100,9	29,0	0,0	57,2	-50,6%
Bratislavský kraj	466,3	548,6	539,4	122,6	34,0	177,2	85,5%
Okres Dunajská Streda	1225,2	1270,7	552,1	198,2	0,0	397,2	18,3%
Okres Galanta	438,0	292,1	256,1	93,5	0,0	119,1	-5,4%
Okres Hlohovec	916,3	898,6	1809,3	225,3	65,0	396,8	151,7%
Okres Piešťany	1762,4	1742,2	1984,6	295,2	145,2	544,0	69,8%
Okres Senica	166,2	0,0	59,9	84,9	117,8	97,8	200,0%
Okres Skalica	0,0	0,0	0,0	99,0	16,5	64,4	-21,8%
Okres Trnava	482,0	607,1	847,2	213,7	70,0	260,0	37,1%
Trnavský kraj	725,4	725,0	805,0	175,6	66,1	266,0	48,6%

Okres Bánovce nad Bebravou	1032,7	1571,2	1223,2	59,4	56,5	317,0	17,2%
Okres Ilava	0,0	584,5	649,1	107,1	144,6	164,2	-24,4%
Okres Myjava	283,9	416,4	902,9	112,6	82,0	175,9	787,2%
Okres Nové Mesto nad Váhom	0,0	82,2	86,4	84,4	49,9	68,3	-30,7%
Okres Partizánske	415,1	482,5	265,6	105,7	172,4	176,8	-24,4%
Okres Považská Bystrica	558,8	497,1	645,1	159,4	11,3	204,7	44,4%
Okres Prievidza	888,1	635,0	781,9	83,6	82,3	209,9	32,2%
Okres Púchov	1275,4	1500,4	1435,5	228,1	140,8	481,4	-16,3%
Okres Trenčín	902,8	642,7	653,1	86,0	34,1	203,8	60,0%
Trenčiansky kraj	669,2	690,3	727,5	110,0	79,3	217,1	8,7%
Okres Komárno	2376,7	1501,0	1316,8	290,2	121,9	520,6	125,8%
Okres Levice	856,1	1747,2	2290,0	221,1	165,6	477,3	73,6%
Okres Nitra	957,7	1059,6	900,0	182,5	78,3	325,7	38,2%
Okres Nové Zámky	5160,6	5466,8	4406,6	907,5	375,0	1570,4	98,4%
Okres Šaľa	358,2	540,9	328,0	224,9	20,7	220,9	8,4%
Okres Topoľčany	334,1	439,6	484,4	366,0	116,7	307,8	154,4%
Okres Zlaté Moravce	817,4	773,7	447,8	93,8	86,8	203,9	209,5%
Nitriansky kraj	2065,6	2210,5	1948,5	406,6	176,3	680,3	93,7%
Okres Bytča	1144,0	949,9	475,1	22,3	0,0	308,1	68,8%
Okres Čadca	665,8	549,3	643,0	19,8	35,1	181,9	58,4%
Okres Dolný Kubín	139,0	140,3	146,6	26,2	69,1	56,2	-70,4%
Okres Kysucké Nové Mesto	1070,3	764,8	953,1	57,2	79,0	283,6	86,1%
Okres Liptovský Mikuláš	1296,8	612,3	677,1	101,4	58,2	225,9	137,5%
Okres Martin	34,9	88,9	123,6	142,5	43,6	98,7	39,2%
Okres Námestovo	412,1	453,8	276,3	65,3	169,5	185,3	17,6%
Okres Ružomberok	944,7	798,5	1012,7	235,3	299,8	401,3	0,5%
Okres Turčianske Teplice	353,8	159,1	221,2	42,2	106,4	92,3	200,0%
Okres Tvrdošín	579,9	639,8	849,9	245,8	497,2	402,2	33,2%
Okres Žilina	577,3	585,4	781,4	8,9	0,0	149,8	101,9%
Žilinský kraj	612,9	524,1	572,6	89,0	109,2	211,3	32,3%
Okres Banská Bystrica	693,3	1227,0	1914,4	187,8	60,5	325,2	209,8%
Okres Banská Štiavnica	1396,3	1162,8	1144,2	50,9	117,3	292,4	77,8%
Okres Brezno	875,0	1044,5	1362,4	223,3	194,1	437,5	100,8%

Okres Detva	610,8	463,0	472,7	284,5	51,1	275,0	122,2%
Okres Krupina	0,0	0,0	0,0	85,0	210,6	98,1	271,4%
Okres Lučenec	602,0	589,3	310,9	2,6	0,0	114,8	-18,1%
Okres Poltár	1488,8	1331,9	543,1	138,6	246,6	404,9	105,9%
Okres Revúca	89,0	534,6	343,4	166,4	550,0	280,5	-1,0%
Okres Rimavská Sobota	76,7	152,0	532,9	87,4	82,1	130,7	-32,7%
Okres Veľký Krtíš	1163,5	1048,8	553,5	36,5	0,0	204,7	27,7%
Okres Zvolen	371,8	502,4	861,1	18,8	0,0	133,0	50,3%
Okres Žarnovica	487,8	134,7	66,1	0,0	0,0	43,8	-81,1%
Okres Žiar nad Hronom	116,6	127,6	78,1	10,6	19,1	31,3	-34,8%
Banskobystrický kraj	529,7	591,0	611,7	85,1	89,6	196,1	27,3%
Okres Bardejov	3684,5	2971,7	2433,9	257,9	88,5	949,0	-10,2%
Okres Humenné	0,0	128,7	61,4	87,6	0,0	67,3	1,5%
Okres Kežmarok	0,0	133,0	302,8	27,1	16,5	60,5	18,6%
Okres Levoča	0,0	0,0	0,0	159,4	102,7	71,3	39,3%
Okres Medzilaborce	0,0	0,0	262,5	202,2	0,0	126,4	13,1%
Okres Poprad	27,9	59,4	163,9	146,4	76,7	116,5	46,6%
Okres Prešov	1414,2	1495,1	782,0	233,9	111,8	510,9	89,9%
Okres Sabinov	697,7	660,6	571,5	0,0	0,0	463,2	82,9%
Okres Snina	0,0	0,0	81,6	125,5	63,5	90,0	232,1%
Okres Stará Ľubovňa	157,1	106,8	97,5	13,3	75,0	52,6	12,5%
Okres Stropkov	0,0	0,0	0,0	112,5	131,9	91,4	-
Okres Svidník	345,0	364,5	410,8	281,1	404,5	323,3	970,0%
Okres Vranov nad Topľou	161,5	158,7	247,7	27,9	58,7	80,6	-18,5%
Prešovský kraj	547,6	526,1	460,7	128,0	90,7	231,5	24,4%
Okres Gelnica	908,1	3045,7	1473,9	145,2	297,8	636,5	316,7%
Okres Košice I	451,0	1233,4	823,7	130,3	234,7	351,4	211,4%
Okres Košice II	0,0	0,0	0,0	9,1	0,0	4,8	-89,4%
Okres Košice III	707,5	1090,2	1984,4	40,1	0,0	243,3	113,3%
Okres Košice IV	377,4	390,4	775,7	48,1	0,0	175,8	49,2%
Okres Košice - okolie	0,0	241,5	72,6	350,9	284,7	260,0	302,6%
Okres Michalovce	312,4	368,7	442,1	64,5	36,9	133,6	-21,6%
Okres Rožňava	94,8	107,4	79,0	47,6	9,9	52,8	114,3%
Okres Sobrance	1051,1	2062,3	1316,7	53,2	106,0	394,0	550,0%

Okres Spišská Nová Ves	0,0	171,3	439,1	0,0	17,8	47,9	-28,9%
Okres Trebišov	87,2	219,3	287,6	32,4	16,0	67,9	34,7%
Košický kraj	220,4	441,9	440,8	70,5	58,4	145,3	74,9%
Slovenská republika	702,3	766,9	759,5	159,6	95,7	281,6	50,9%