

Týždenné hlásenie za SR v roku 2015 – 5. kalendárny týždeň

Percento hlásiacich ambulancií lekárov

Ambulancie - pediatri (P) 70

Ambulancie - dospelí (D) 58

Stupeň aktivity 3 – Lokálne epidémie

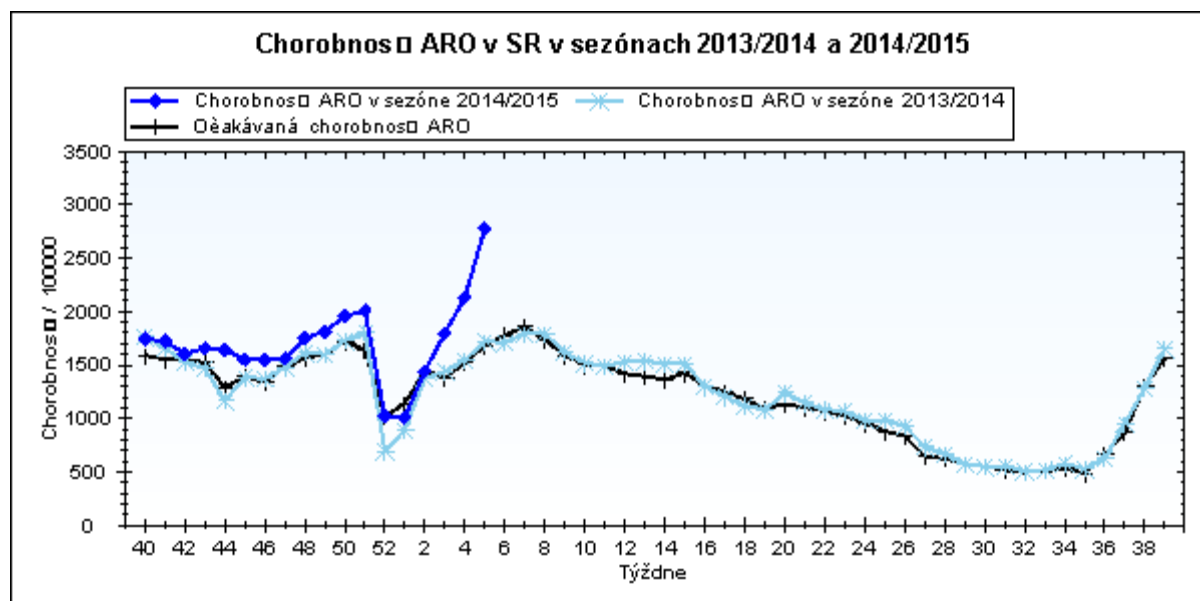
**Akútne respiračné ochorenia (ARO),
chrípka a chrípke podobné ochorenia (CHPO)
a úmrtia podľa vekových skupín, Slovenská republika**

Veková skupina	0 až 5	6 až 14	15 až 19	20 až 59	60 a viac	Spolu
Všetky ARO	16322	22442	13885	31175	8543	92367
Chorobnos \square ARO	6735,7	6679,0	6595,1	1691,4	1375,1	2775,8
Z nich CHPO	3183	4820	2896	4196	809	15904
Chorobnos \square CHPO	1313,5	1434,5	1375,5	227,7	130,2	477,9
Úmrtia	0	0	0	0	0	0

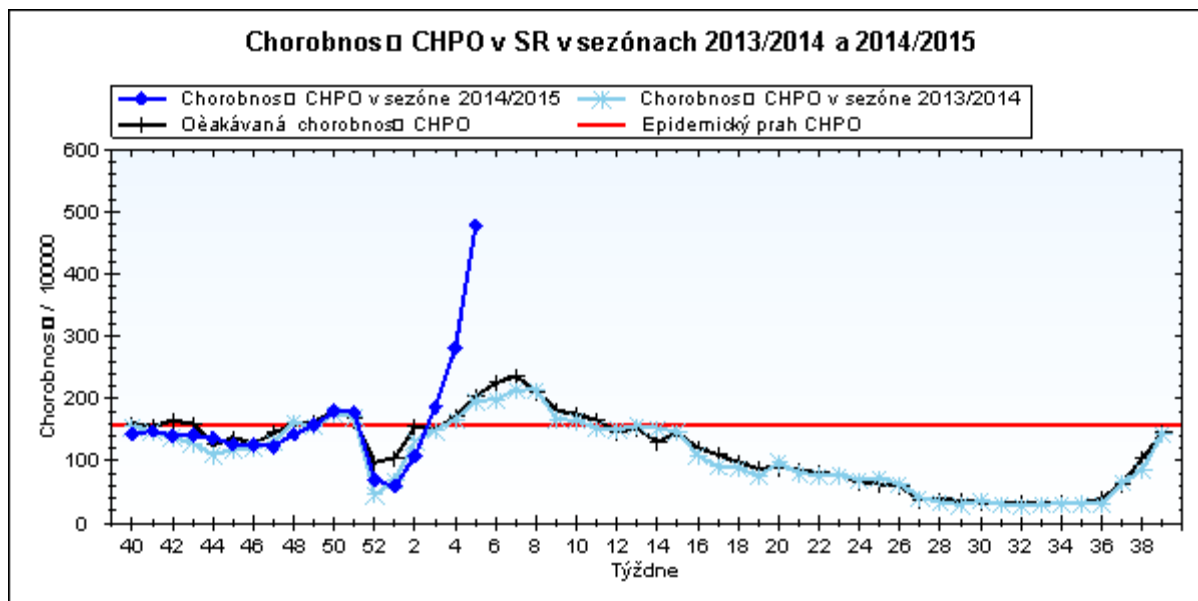
Komplikácie akútnych respiračných ochorení podľa vekových skupín

Veková skupina	0 až 5	6 až 14	15 až 19	20 až 59	60 a viac	Spolu
Pneumónie	172	191	106	286	96	851
Otitídy	147	99	24	113	26	409
Sinusitídy	104	298	164	434	107	1107
Komplikácie spolu	423	588	294	833	229	2367
%komplikácií z ARO	2,6	2,6	2,1	2,7	2,7	2,6

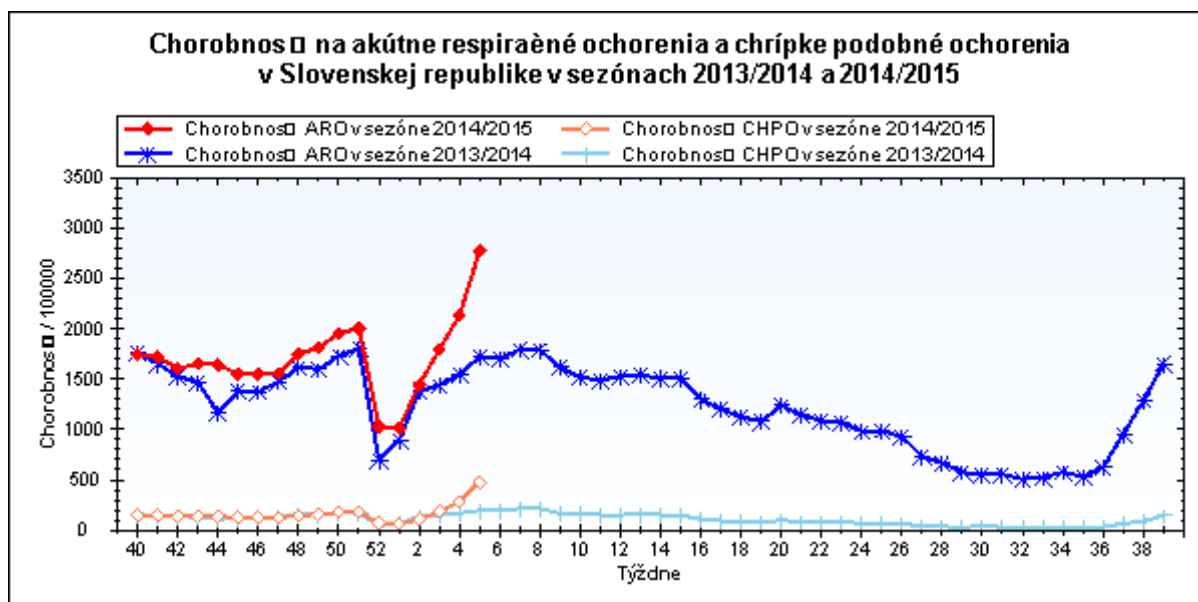
obr1



obr2



obr3

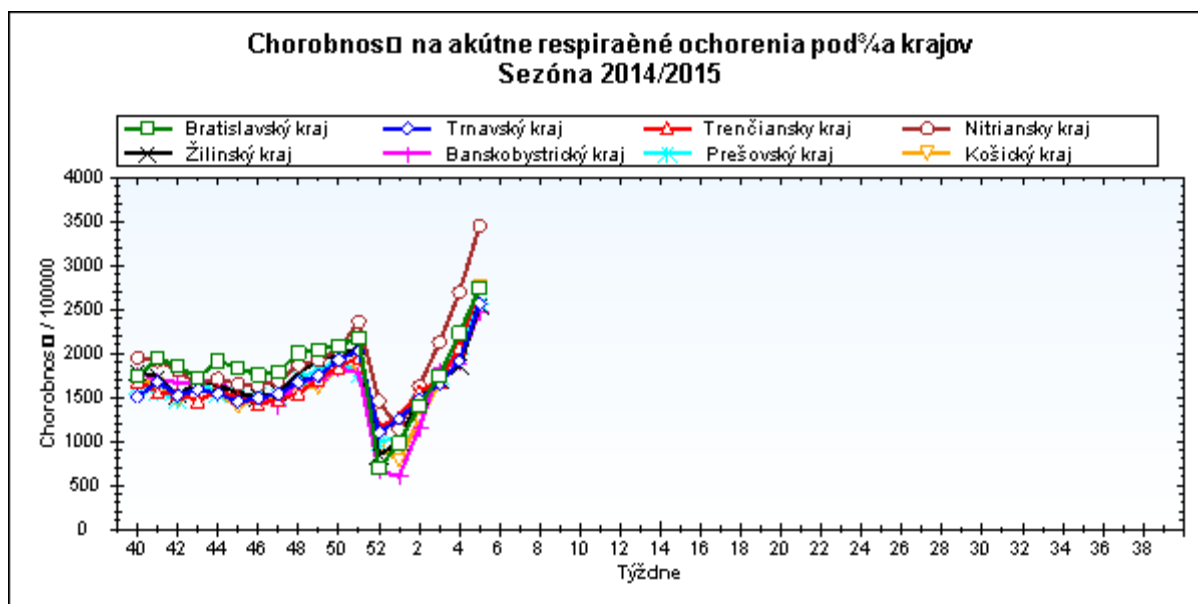


Chorobnosť na akútne respiračné ochorenia podľa krajov a vekových skupín

Územná jednotka	0 až 5	6 až 14	15 až 19	20 až 59	60 a viac	Spolu	Porovnanie
Bratislavský kraj	7040,3	6703,4	6849,3	2027,1	896,0	2745,9	23,2%
Trnavský kraj	7452,3	6911,8	6537,6	1571,2	1228,2	2572,1	34,3%
Trenčiansky kraj	7895,8	7529,5	7401,7	1663,9	1161,5	2756,3	33,0%
Nitriansky kraj	9637,5	9900,3	8851,6	2114,4	1516,6	3450,4	28,0%
Žilinský kraj	6559,9	6414,9	5794,9	1251,0	1387,1	2537,2	36,7%
Banskobystrický kraj	6736,0	6205,8	7131,8	1329,2	1483,5	2477,0	31,0%
Prešovský kraj	5060,4	5026,3	5116,2	1629,9	1668,9	2561,0	22,7%
Košický kraj	6007,2	6199,7	6125,4	1731,1	1234,6	2767,6	32,5%

Slovenská republika	6735,7	6679,0	6595,1	1691,4	1375,1	2775,8	30,1%
---------------------	--------	--------	--------	--------	--------	--------	-------

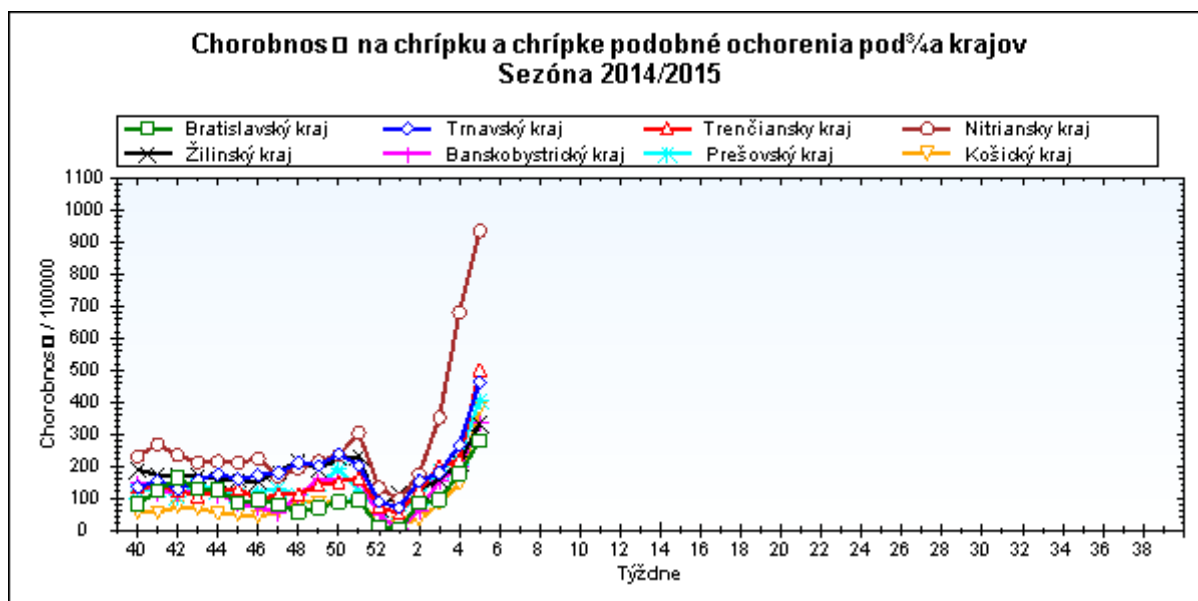
obr4



Chorobnosť na chrípku a chrípke podobné ochorenia podľa krajov a vekových skupín

Územná jednotka	0 až 5	6 až 14	15 až 19	20 až 59	60 a viac	Spolu	Porovnanie
Bratislavský kraj	752,6	923,7	995,4	155,0	61,8	277,9	56,8%
Trnavský kraj	1348,0	1452,8	1253,5	272,5	134,4	462,1	73,7%
Trenčiansky kraj	1747,3	1704,7	1908,9	202,9	87,3	502,0	131,2%
Nitriansky kraj	3067,5	3240,1	2824,9	455,1	250,0	934,1	37,3%
Žilinský kraj	975,5	955,8	1012,3	110,9	113,3	332,3	57,3%
Banskobystrický kraj	904,8	1156,1	1216,2	132,9	130,4	337,5	72,1%
Prešovský kraj	1085,6	1070,2	814,0	198,4	101,9	404,5	74,8%
Košický kraj	862,8	1082,3	1009,5	185,3	78,5	377,3	159,7%
Slovenská republika	1313,5	1434,5	1375,5	227,7	130,2	477,9	69,7%

obr5



Chorobnosť na akútne respiračné ochorenia podľa okresov, krajov a vekových skupín

Územná jednotka	0 až 5	6 až 14	15 až 19	20 až 59	60 a viac	Spolu	Porovnanie
Okres Bratislava I	2501,0	2562,1	2035,6	4894,7	2847,1	4315,9	29,6%
Okres Bratislava II	20566,2	19866,5	24847,7	2009,1	512,9	2139,6	5,7%
Okres Bratislava III	4198,9	7272,5	6147,8	3697,3	914,7	3387,4	42,4%
Okres Bratislava IV	4624,0	4525,1	4669,5	1732,3	855,4	2794,5	32,4%
Okres Bratislava V	11531,7	11360,3	14743,7	1792,8	423,9	3343,3	16,9%
Okres Malacky	8051,9	6820,2	5863,0	1722,8	910,3	2542,5	39,0%
Okres Pezinok	5679,5	5702,4	3872,6	1341,4	1464,5	2382,9	9,1%
Okres Senec	6063,2	5008,4	5045,0	1177,3	598,8	2057,7	18,7%
Bratislavský kraj	7040,3	6703,4	6849,3	2027,1	896,0	2745,9	23,2%
Okres Dunajská Streda	5796,2	6016,6	6025,2	1769,1	1427,6	2731,4	19,0%
Okres Galanta	7898,5	7346,8	6196,2	1522,3	1163,5	2652,2	46,5%
Okres Hlohovec	7473,4	7188,5	7051,5	1605,3	856,9	2574,9	39,2%
Okres Piešťany	6684,1	6847,7	5958,8	1618,0	1231,6	2387,4	14,1%
Okres Senica	10352,2	9173,4	7185,6	1604,5	2062,5	3131,7	76,6%
Okres Skalica	4716,3	5802,3	9911,0	1474,6	1585,5	2547,0	55,0%
Okres Trnava	8894,0	7043,9	6599,2	1586,3	1016,4	2514,1	24,1%
Trnavský kraj	7452,3	6911,8	6537,6	1571,2	1228,2	2572,1	34,3%
Okres Bánovce nad Bebravou	9962,0	6677,6	6727,8	2156,8	2259,7	3335,8	-10,7%
Okres Ilava	4881,4	5640,9	5452,8	1559,8	772,5	2272,7	24,2%
Okres Myjava	5583,2	6593,8	6019,6	765,9	655,6	1736,8	5,9%
Okres Nové Mesto nad Váhom	6467,7	6491,4	5267,7	1918,4	1468,2	2765,2	36,4%
Okres Partizánske	6589,4	6643,8	8500,6	2218,7	758,6	2757,3	24,6%
Okres Považská Bystrica	6499,0	8108,6	7005,8	1155,6	667,9	2120,6	44,4%
Okres Prievidza	7309,1	6779,4	5895,2	1498,8	1125,0	2452,9	32,9%
Okres Púchov	12470,7	9575,9	10791,1	2067,1	2115,3	4010,3	76,8%
Okres Trenčín	10254,6	9792,6	10095,2	1667,4	1132,3	3224,5	44,2%
Trenčiansky kraj	7895,8	7529,5	7401,7	1663,9	1161,5	2756,3	33,0%
Okres Komárno	9103,0	10266,6	9471,7	1691,3	1382,5	3159,3	20,9%
Okres Levice	11197,3	11910,5	9179,8	2862,7	1959,3	4235,1	54,7%
Okres Nitra	9648,2	9288,3	7872,7	2274,3	1513,3	3485,2	23,7%
Okres Nové Zámky	11976,5	11349,7	10338,0	1985,3	1483,9	3636,8	9,1%
Okres Šaľa	9392,5	7684,5	8289,9	1885,7	1449,3	3099,8	42,0%
Okres Topoľčany	4995,2	6896,7	6331,7	2095,3	1480,1	2813,3	54,8%
Okres Zlaté Moravce	7084,5	8909,0	8713,0	1782,1	1140,4	2924,8	37,5%
Nitriansky kraj	9637,5	9900,3	8851,6	2114,4	1516,6	3450,4	28,0%
Okres Bytča	5408,2	5371,8	4228,0	777,6	337,4	2256,7	37,3%

Okres Čadca	5678,9	5762,0	5506,8	1277,1	1918,1	2478,0	36,1%
Okres Dolný Kubín	8492,0	6679,0	8480,7	1182,7	1346,6	3035,7	44,5%
Okres Kysucké Nové Mesto	6647,4	6806,5	8577,6	1576,7	3204,2	3166,3	64,1%
Okres Liptovský Mikuláš	8061,3	6171,8	6281,6	865,1	838,9	2031,2	21,1%
Okres Martin	7490,8	5665,7	4532,3	1878,4	1171,0	3070,7	30,4%
Okres Námestovo	6506,8	5722,2	5960,1	1054,3	1794,5	2652,8	6,2%
Okres Ružomberok	7365,4	5882,0	5531,4	751,8	769,1	1943,8	34,7%
Okres Turčianske Teplice	4245,3	2545,7	3208,0	1097,6	797,9	1422,1	48,1%
Okres Tvrdošín	5984,9	4478,4	5322,9	1998,2	2821,5	2893,0	16,2%
Okres Žilina	4442,0	9719,7	4992,5	1045,3	749,1	2249,1	102,6%
Žilinský kraj	6559,9	6414,9	5794,9	1251,0	1387,1	2537,2	36,7%
Okres Banská Bystrica	13807,4	9465,4	10990,1	1504,8	842,9	2945,1	44,5%
Okres Banská Štiavnica	3007,5	2107,6	8466,8	1557,7	2609,2	2272,5	38,7%
Okres Brezno	11925,9	10184,7	9354,2	1620,3	1682,2	4120,7	48,4%
Okres Detva	1425,2	1719,6	4159,9	1233,0	791,9	1395,8	-23,6%
Okres Krupina	6264,3	2786,5	3760,4	1056,1	1684,6	1766,4	14,7%
Okres Lučenec	4773,7	5024,3	5596,7	1016,9	820,1	1815,4	30,4%
Okres Poltár	9760,1	7991,5	5740,9	1270,8	1725,9	2938,6	35,5%
Okres Revúca	4629,6	5316,0	5053,0	1541,4	2383,2	2672,3	21,6%
Okres Rimavská Sobota	3926,4	4170,8	5820,7	1429,7	1798,6	2399,6	42,2%
Okres Veľký Krtíš	4198,9	3769,3	5442,3	1448,1	2043,2	2131,8	38,2%
Okres Zvolen	12394,9	12853,6	13729,4	1335,4	1291,8	3150,3	21,1%
Okres Žarnovica	7526,1	7858,1	7600,8	1203,7	1214,6	2458,5	9,5%
Okres Žiar nad Hronom	4197,4	3598,8	4918,0	775,5	1167,4	1497,7	30,4%
Banskobystrický kraj	6736,0	6205,8	7131,8	1329,2	1483,5	2477,0	31,0%
Okres Bardejov	10306,8	8079,2	9127,2	2805,4	4159,3	4608,2	29,6%
Okres Humenné	3700,1	4375,9	3715,7	1256,4	588,3	1677,3	27,9%
Okres Kežmarok	2348,1	3162,6	4440,6	859,3	413,9	1519,3	9,9%
Okres Levoča	1723,5	2602,5	4142,2	1026,7	1198,6	1606,2	-13,8%
Okres Medzilaborce	1300,6	2775,3	6824,1	1870,3	1409,1	2139,2	16,7%
Okres Poprad	2118,2	2117,1	2623,0	1348,1	419,3	1399,6	0,6%
Okres Prešov	11962,0	9707,3	6528,2	3105,8	2285,8	4651,4	41,0%
Okres Sabinov	5393,5	4756,3	3248,6	0,0	0,0	3792,5	-10,4%
Okres Snina	6264,4	5393,3	6616,3	1043,1	1436,5	2171,6	43,6%
Okres Stará Ľubovňa	5581,9	5691,7	5160,6	845,4	1063,0	2149,2	13,9%
Okres Stropkov	7204,4	9347,7	8440,1	2161,3	1240,1	3377,1	-0,3%

Okres Svidník	5322,8	7123,9	5203,1	1706,6	2427,1	2783,0	21,3%
Okres Vranov nad Topľou	3230,0	3121,4	3556,3	977,0	1431,9	1718,5	26,8%
Prešovský kraj	5060,4	5026,3	5116,2	1629,9	1668,9	2561,0	22,7%
Okres Gelnica	3859,3	5922,2	6029,5	910,6	1028,0	2717,4	-25,8%
Okres Košice I	10599,6	10715,6	11409,8	3775,7	1455,4	4663,5	16,4%
Okres Košice II	13407,6	12835,4	13173,3	3104,3	1128,7	5343,2	144,0%
Okres Košice III	12264,2	9234,7	9961,1	663,6	335,0	2433,1	33,0%
Okres Košice IV	6744,6	4718,2	4106,8	1611,9	306,4	2189,8	28,7%
Okres Košice - okolie	5142,9	6691,1	6081,8	1585,4	1791,0	2855,1	9,8%
Okres Michalovce	5182,4	5054,2	5534,1	1658,3	1305,8	2443,0	25,1%
Okres Rožňava	4457,1	4938,6	5162,0	1262,1	1240,4	2164,7	23,8%
Okres Sobrance	5255,3	8203,5	5821,2	1063,2	1166,5	2311,7	21,7%
Okres Spišská Nová Ves	4813,9	5113,4	4725,7	2257,7	1293,6	3182,6	86,6%
Okres Trebišov	4778,6	4819,9	4305,4	1486,7	1372,1	2245,6	21,3%
Košický kraj	6007,2	6199,7	6125,4	1731,1	1234,6	2767,6	32,5%
Slovenská republika	6735,7	6679,0	6595,1	1691,4	1375,1	2775,8	30,1%

Chorobnosť na chrípku a chrípke podobné ochorenia podľa okresov, krajov a vekových skupín

Územná jednotka	0 až 5	6 až 14	15 až 19	20 až 59	60 a viac	Spolu	Porovnanie
Okres Bratislava I	384,8	267,7	84,8	330,2	136,7	322,5	5,4%
Okres Bratislava II	457,0	616,0	0,0	164,6	21,4	126,8	73,0%
Okres Bratislava III	810,3	1199,6	749,7	221,5	65,3	316,4	26,4%
Okres Bratislava IV	372,9	585,3	478,9	125,3	0,0	249,8	49,7%
Okres Bratislava V	2055,4	2563,2	4250,4	143,4	39,7	583,7	88,1%
Okres Malacky	883,1	1617,6	1013,4	10,1	0,0	224,7	144,9%
Okres Pezinok	0,0	44,2	0,0	184,1	239,6	148,0	-53,2%
Okres Senec	274,0	217,8	336,3	196,2	140,9	201,2	252,0%
Bratislavský kraj	752,6	923,7	995,4	155,0	61,8	277,9	56,8%
Okres Dunajská Streda	2049,9	1904,4	1539,5	357,1	259,6	727,8	83,2%
Okres Galanta	915,5	1014,9	708,1	154,9	32,1	292,3	145,5%
Okres Hlohovec	1761,3	2190,8	2120,8	458,7	159,1	711,4	79,3%
Okres Piešťany	1427,3	1883,8	1842,5	363,2	249,3	573,7	5,5%
Okres Senica	332,4	33,7	51,3	70,2	15,2	69,2	-29,2%
Okres Skalica	0,0	0,0	0,0	45,4	0,0	26,6	-58,7%
Okres Trnava	1818,4	2026,3	1828,2	319,4	133,2	557,1	114,3%

Trnavský kraj	1348,0	1452,8	1253,5	272,5	134,4	462,1	73,7%
Okres Bánovce nad Bebravou	2733,5	2182,2	2378,5	116,2	145,1	620,9	95,9%
Okres Ilava	1699,2	2722,4	2797,2	419,4	114,4	838,5	410,8%
Okres Myjava	662,4	763,5	1003,3	0,0	0,0	158,9	-9,7%
Okres Nové Mesto nad Váhom	306,2	438,2	259,1	90,8	0,0	131,3	92,3%
Okres Partizánske	778,3	853,7	903,2	194,3	81,7	283,3	60,2%
Okres Považská Bystrica	1083,2	1174,4	1045,1	216,0	73,2	343,4	67,7%
Okres Prievidza	1229,7	1273,4	1272,2	84,1	21,6	314,3	49,7%
Okres Púchov	6254,9	4401,2	6088,2	399,9	311,9	1523,4	216,5%
Okres Trenčín	1388,9	1420,7	1224,5	239,7	102,3	434,0	112,9%
Trenčiansky kraj	1747,3	1704,7	1908,9	202,9	87,3	502,0	131,2%
Okres Komárno	2533,6	2971,9	2356,4	348,0	209,5	766,4	47,2%
Okres Levice	3650,8	4934,1	4301,5	385,2	190,7	1132,6	137,3%
Okres Nitra	1612,5	1855,6	1477,1	291,8	146,0	547,5	68,1%
Okres Nové Zámky	6676,8	5760,0	4966,1	941,8	476,4	1766,8	12,5%
Okres Šaľa	1512,4	1402,3	1530,4	242,4	135,1	469,1	112,4%
Okres Topoľčany	700,0	1004,8	830,4	189,8	226,9	341,0	10,8%
Okres Zlaté Moravce	1362,4	1625,5	1857,6	206,4	99,2	463,8	127,5%
Nitriansky kraj	3067,5	3240,1	2824,9	455,1	250,0	934,1	37,3%
Okres Bytča	1092,0	1146,4	760,1	0,0	0,0	384,1	24,7%
Okres Čadca	842,0	738,1	847,2	35,6	36,2	235,4	29,5%
Okres Dolný Kubín	595,9	434,1	889,9	110,6	84,2	244,5	335,0%
Okres Kysucké Nové Mesto	1464,7	1261,9	1289,4	19,6	0,0	319,6	12,7%
Okres Liptovský Mikuláš	2803,9	2571,6	2557,8	109,5	118,4	617,1	173,1%
Okres Martin	296,8	292,2	288,4	152,8	63,6	177,9	80,3%
Okres Námestovo	520,5	614,9	434,2	74,9	66,5	214,3	15,7%
Okres Ružomberok	1791,6	1609,0	1779,3	218,5	293,0	558,9	39,3%
Okres Turčianske Teplice	589,6	159,1	331,9	168,9	53,2	172,4	86,7%
Okres Tvrdošín	988,8	1187,4	1252,4	398,5	591,9	610,5	51,8%
Okres Žilina	774,3	892,1	1164,9	22,8	15,4	223,6	49,3%
Žilinský kraj	975,5	955,8	1012,3	110,9	113,3	332,3	57,3%
Okres Banská Bystrica	577,7	1314,6	3332,5	301,9	204,3	495,7	52,4%

Okres Banská Štiavnica	1503,8	1308,1	2059,5	61,1	29,3	347,3	18,8%
Okres Brezno	1987,7	3657,5	2839,7	387,6	280,4	1101,0	151,6%
Okres Detva	0,0	396,8	1323,6	94,8	51,1	151,3	-45,0%
Okres Krupina	0,0	0,0	0,0	121,4	70,2	90,6	-7,7%
Okres Lučenec	277,8	287,6	254,4	63,3	42,4	102,8	-10,4%
Okres Poltár	1902,4	1918,0	1163,7	462,1	955,4	838,8	107,1%
Okres Revúca	623,2	861,2	1079,3	196,6	601,8	451,3	60,9%
Okres Rimavská Sobota	394,7	260,7	505,1	84,8	36,2	160,6	22,9%
Okres Veľký Krtíš	1517,7	1147,2	830,2	40,8	12,0	238,3	16,4%
Okres Zvolen	3532,5	4689,3	4152,3	138,1	23,5	734,4	452,1%
Okres Žarnovica	0,0	0,0	0,0	44,6	50,6	37,3	-14,8%
Okres Žiar nad Hronom	116,6	76,6	0,0	10,6	9,6	20,9	-33,3%
Banskobystrický kraj	904,8	1156,1	1216,2	132,9	130,4	337,5	72,1%
Okres Bardejov	4746,3	4657,0	3580,7	362,0	341,2	1365,0	43,8%
Okres Humenné	34,6	64,4	0,0	107,7	0,0	70,9	5,3%
Okres Kežmarok	39,1	206,9	353,2	30,2	28,5	78,4	29,6%
Okres Levoča	0,0	0,0	112,0	96,6	299,6	93,2	30,8%
Okres Medzilaborce	0,0	0,0	0,0	151,6	0,0	81,2	-35,7%
Okres Poprad	0,0	138,5	98,4	68,9	13,5	62,3	-46,6%
Okres Prešov	4390,0	3453,4	2210,1	589,1	198,8	1267,9	148,2%
Okres Sabinov	1610,0	1670,4	1082,9	0,0	0,0	1302,8	181,3%
Okres Snina	287,4	106,4	142,8	156,7	102,6	147,6	64,0%
Okres Stará Ľubovňa	293,8	366,1	239,4	49,7	62,5	122,6	133,3%
Okres Stropkov	783,1	821,8	301,4	425,8	0,0	399,3	336,8%
Okres Svidník	345,0	795,2	730,3	235,9	16,9	287,1	-11,2%
Okres Vranov nad Topľou	209,9	116,4	212,3	77,5	63,4	101,8	26,4%
Prešovský kraj	1085,6	1070,2	814,0	198,4	101,9	404,5	74,8%
Okres Gelnica	227,0	648,6	759,3	265,1	248,1	372,1	-41,5%
Okres Košice I	3495,6	2698,2	3127,6	459,8	93,9	879,7	150,4%
Okres Košice II	4360,9	4514,3	4700,9	867,4	125,4	1696,2	34952,4%
Okres Košice III	2410,9	2094,9	1789,9	32,1	0,0	419,0	72,2%
Okres Košice IV	194,1	468,5	0,0	355,3	0,0	233,6	32,9%
Okres Košice - okolie	48,5	301,9	484,1	124,8	305,8	188,7	-27,4%

Okres Michalovce	852,8	1182,9	910,5	158,4	38,0	340,9	155,1%
Okres Rožňava	308,2	322,1	210,7	69,8	39,7	119,8	126,7%
Okres Sobrance	1576,6	3024,7	1940,4	91,1	84,8	573,6	45,6%
Okres Spišská Nová Ves	101,7	342,5	209,1	32,3	38,0	116,9	143,8%
Okres Trebišov	242,3	582,6	532,6	81,3	50,2	171,6	152,9%
Košický kraj	862,8	1082,3	1009,5	185,3	78,5	377,3	159,7%
Slovenská republika	1313,5	1434,5	1375,5	227,7	130,2	477,9	69,7%