

Týždenné hlásenie za SR v roku 2015 – 6. kalendárny týždeň

Percento hlásiacich ambulancií lekárov

Ambulancie - pediatri (P) 70

Ambulancie - dospelí (D) 59

Stupeň aktivity 3 – Lokálne epidémie

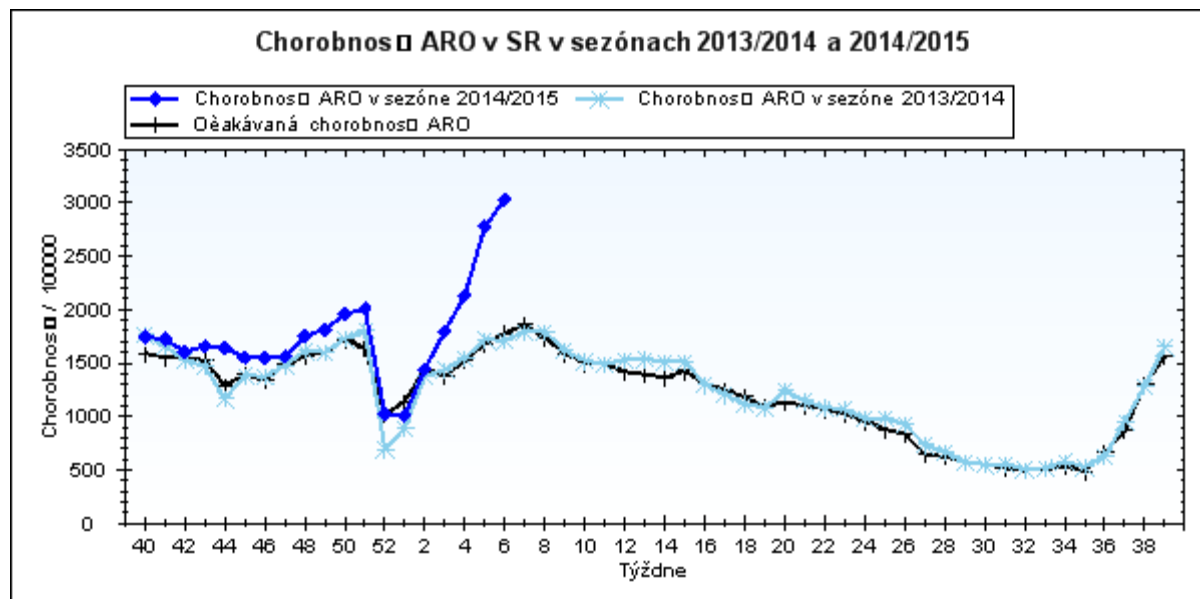
**Akútne respiračné ochorenia (ARO),
chrípka a chrípke podobné ochorenia (CHPO)
a úmrtia podľa vekových skupín, Slovenská republika**

Veková skupina	0 až 5	6 až 14	15 až 19	20 až 59	60 a viac	Spolu
Všetky ARO	18182	23797	14436	36690	9296	102401
Chorobnos \square ARO	7496,6	7076,0	6850,8	1944,4	1461,6	3031,4
Z nich CHPO	3227	5012	3043	5223	911	17416
Chorobnos \square CHPO	1330,5	1490,3	1444,1	276,8	143,2	515,6
Úmrtia	0	0	0	0	0	0

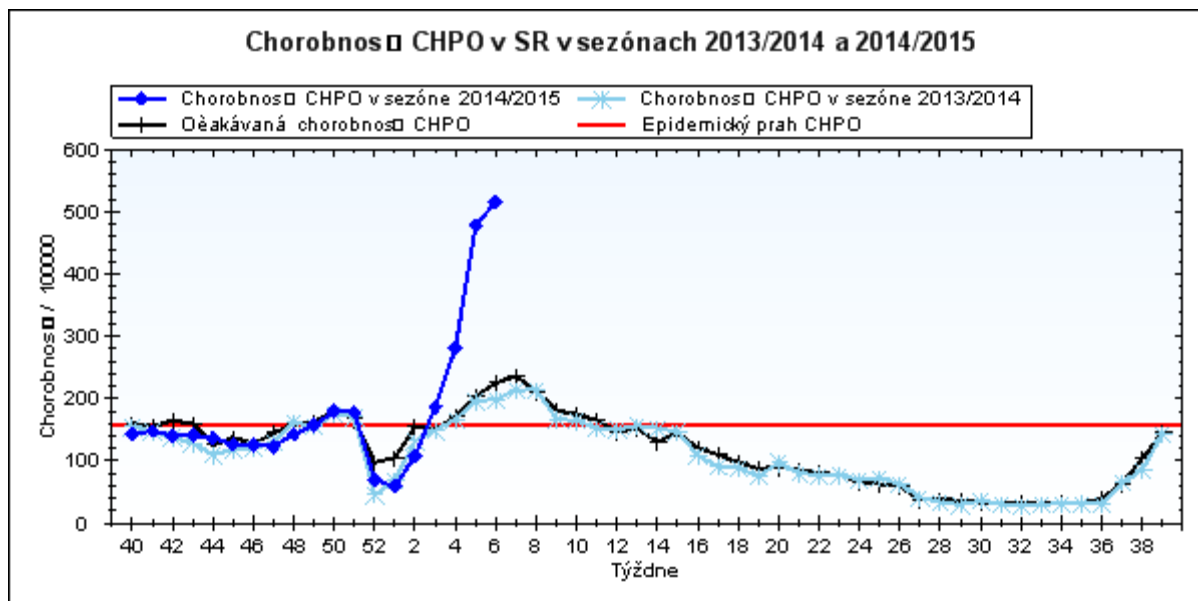
Komplikácie akútnych respiračných ochorení podľa vekových skupín

Veková skupina	0 až 5	6 až 14	15 až 19	20 až 59	60 a viac	Spolu
Pneumónie	140	165	71	310	113	799
Otitídy	184	134	50	72	22	462
Sinusitídy	147	333	221	504	93	1298
Komplikácie spolu	471	632	342	886	228	2559
%komplikácií z ARO	2,6	2,7	2,4	2,4	2,5	2,5

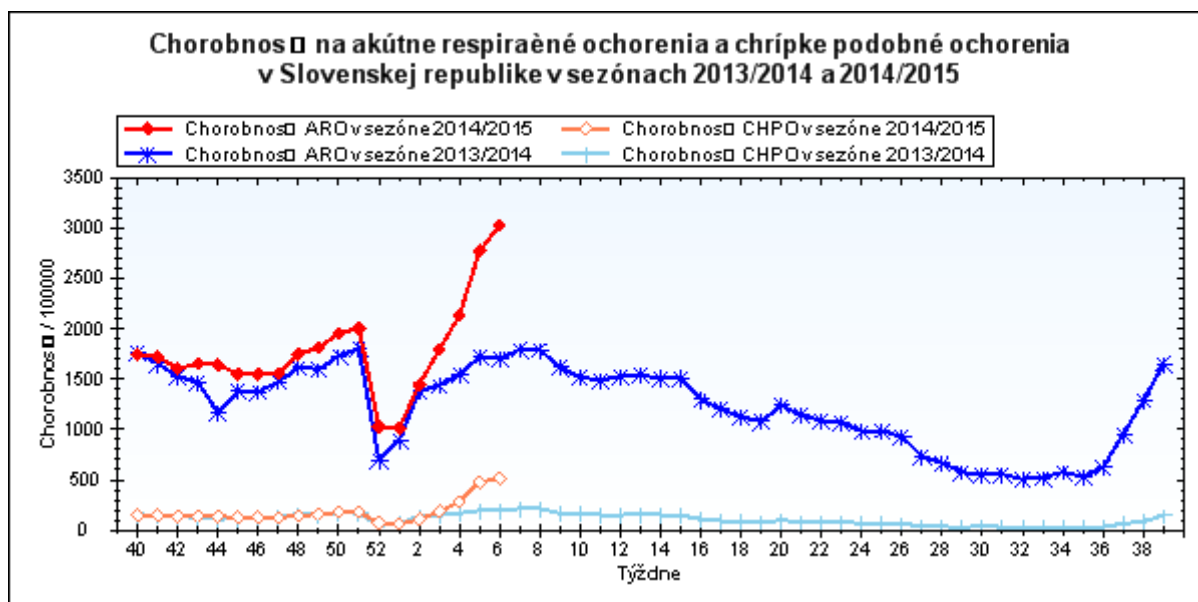
obr1



obr2



obr3

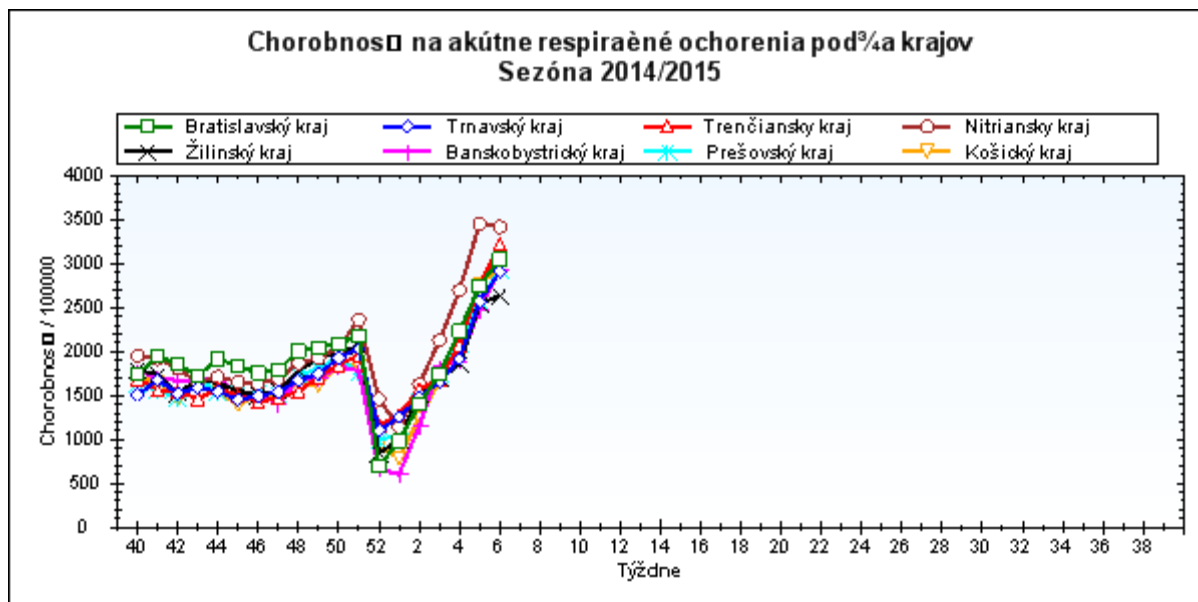


Chorobnosť na akútne respiračné ochorenia podľa krajov a vekových skupín

Územná jednotka	0 až 5	6 až 14	15 až 19	20 až 59	60 a viac	Spolu	Porovnanie
Bratislavský kraj	7002,0	7290,2	8314,1	2334,6	1020,7	3055,6	11,3%
Trnavský kraj	8312,3	7442,3	7115,5	1874,3	1282,6	2907,4	13,0%
Trenčiansky kraj	9074,9	8669,7	8174,5	1957,7	1503,2	3220,6	16,8%
Nitriansky kraj	9637,8	9596,5	8295,7	2308,7	1296,9	3417,3	-1,0%
Žilinský kraj	6693,8	6192,2	5498,5	1501,1	1500,3	2637,6	4,0%
Banskobystrický kraj	10830,7	7356,4	6645,6	1613,3	1507,4	2928,7	18,2%
Prešovský kraj	5931,5	5581,9	6097,8	1775,9	1847,9	2929,7	14,4%
Košický kraj	5940,3	6474,7	6345,6	1998,1	1489,0	2952,5	6,7%

Slovenská republika	7496,6	7076,0	6850,8	1944,4	1461,6	3031,4	9,2%
---------------------	--------	--------	--------	--------	--------	--------	------

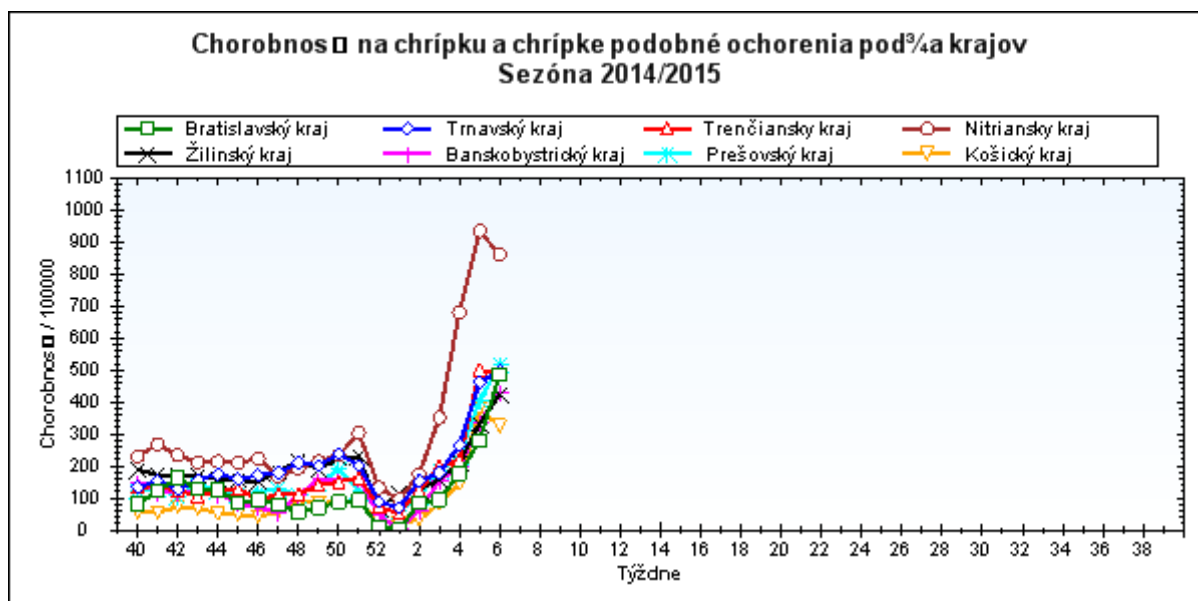
obr4



Chorobnosť na chrípku a chrípke podobné ochorenia podľa krajov a vekových skupín

Územná jednotka	0 až 5	6 až 14	15 až 19	20 až 59	60 a viac	Spolu	Porovnanie
Bratislavský kraj	1043,3	1454,3	2096,4	309,3	101,5	487,3	75,4%
Trnavský kraj	1420,8	1419,0	1262,0	324,4	128,3	496,3	7,4%
Trenčiansky kraj	1521,6	1716,0	1449,4	225,8	129,7	486,1	-3,2%
Nitriansky kraj	2860,7	3004,5	2447,7	472,0	187,2	861,2	-7,8%
Žilinský kraj	1067,3	1202,9	1340,4	175,6	134,8	424,1	27,6%
Banskobystrický kraj	1098,8	1248,7	1168,2	260,5	170,2	429,9	27,4%
Prešovský kraj	1424,4	1260,0	1216,6	207,6	169,1	517,7	28,0%
Košický kraj	487,8	943,9	1002,1	188,3	84,7	325,6	-13,7%
Slovenská republika	1330,5	1490,3	1444,1	276,8	143,2	515,6	7,9%

obr5



Chorobnosť na akútne respiračné ochorenia podľa okresov, krajov a vekových skupín

Územná jednotka	0 až 5	6 až 14	15 až 19	20 až 59	60 a viac	Spolu	Porovnanie
Okres Bratislava I	3809,2	4015,3	3562,3	5975,8	2562,4	5174,5	19,9%
Okres Bratislava II	9242,1	10010,3	13057,2	1968,1	431,3	2317,4	8,3%
Okres Bratislava III	5082,9	6241,6	14619,9	4291,1	1092,5	4393,2	29,7%
Okres Bratislava IV	3749,7	4089,9	3259,3	2097,0	521,5	2474,4	-11,5%
Okres Bratislava V	10377,7	12302,3	12730,9	1751,9	533,4	3056,2	-8,6%
Okres Malacky	6623,4	7323,0	11038,4	2136,2	1324,2	2625,6	3,3%
Okres Pezinok	6461,9	5632,9	5886,4	1743,8	1270,1	3114,9	30,7%
Okres Senec	7457,9	7305,9	8763,9	1784,5	1743,5	3157,9	53,5%
Bratislavský kraj	7002,0	7290,2	8314,1	2334,6	1020,7	3055,6	11,3%
Okres Dunajská Streda	7469,0	6657,0	6237,5	2277,5	1642,5	3218,3	17,8%
Okres Galanta	8813,9	7362,0	8251,1	1832,1	1320,0	2811,2	6,0%
Okres Hlohovec	9163,3	8506,4	8783,5	1783,8	845,4	2904,5	12,8%
Okres Piešťany	8681,5	7064,1	6762,5	1967,5	898,5	2808,4	17,6%
Okres Senica	8892,0	10063,0	8667,7	1508,2	1516,5	3131,9	0,0%
Okres Skalica	5614,7	6675,2	4867,0	1968,9	2240,3	2812,1	10,4%
Okres Trnava	9267,1	7607,2	7297,4	1851,4	1070,2	2898,9	15,3%
Trnavský kraj	8312,3	7442,3	7115,5	1874,3	1282,6	2907,4	13,0%
Okres Bánovce nad Bebravou	13485,2	10518,3	9242,3	2541,6	1995,3	4433,8	32,9%
Okres Ilava	5561,1	5763,6	7471,0	1880,3	2145,8	2880,7	26,8%
Okres Myjava	8232,8	9161,9	10233,3	867,3	382,5	2338,4	34,6%
Okres Nové Mesto nad Váhom	6495,0	5916,2	5662,5	1960,0	1679,6	2760,1	-0,2%
Okres Partizánske	14800,2	12568,6	11250,0	2871,4	1667,2	4614,4	67,4%
Okres Považská Bystrica	7006,2	9506,7	8515,3	1320,6	778,6	2443,9	15,2%
Okres Prievidza	7898,0	6734,2	5707,9	1981,1	1336,0	2728,2	11,2%
Okres Púchov	10672,4	11123,0	7655,9	2476,0	2440,7	4113,7	2,6%
Okres Trenčín	9703,9	9239,8	9967,8	1727,0	1441,5	3369,3	4,5%
Trenčiansky kraj	9074,9	8669,7	8174,5	1957,7	1503,2	3220,6	16,8%
Okres Komárno	8449,1	8143,6	8754,2	1941,0	1102,6	2942,6	-6,9%
Okres Levice	14197,0	14998,4	9269,0	3358,0	1546,6	4920,9	16,2%
Okres Nitra	9095,5	9024,0	7231,1	2292,6	1363,7	3318,1	-4,8%
Okres Nové Zámky	10947,1	10091,8	9694,5	2084,0	1233,7	3415,7	-6,1%
Okres Šaľa	8875,1	6029,8	6419,3	2415,6	1154,5	3073,2	-0,9%
Okres Topoľčany	5150,3	6873,9	5721,9	2258,7	1497,4	2801,7	-0,4%
Okres Zlaté Moravce	7999,2	8641,1	9439,6	1768,6	1138,8	2777,3	-5,0%
Nitriansky kraj	9637,8	9596,5	8295,7	2308,7	1296,9	3417,3	-1,0%
Okres Bytča	6708,3	5077,0	4608,1	1709,4	1335,7	2797,3	24,0%

Okres Čadca	5639,7	5244,4	4782,0	1194,0	1735,1	2400,3	-3,1%
Okres Dolný Kubín	8291,5	6961,0	6949,0	1438,5	1660,8	2654,0	-12,6%
Okres Kysucké Nové Mesto	6647,4	8068,4	6503,3	2188,0	3325,9	3561,9	12,5%
Okres Liptovský Mikuláš	10913,8	9781,5	8466,1	1183,5	1030,6	2850,5	40,3%
Okres Martin	7473,4	6288,1	4614,8	2158,5	1374,7	3288,5	7,1%
Okres Námestovo	5763,2	6073,5	5229,9	1597,2	2155,4	3042,0	14,7%
Okres Ružomberok	6413,9	5816,0	5604,9	850,4	830,2	1981,8	2,0%
Okres Turčianske Teplice	4717,0	4534,6	4977,9	1224,3	1223,4	1871,5	31,6%
Okres Tvrdošín	4683,8	3722,3	4115,2	1907,3	2249,3	2500,1	-13,6%
Okres Žilina	4527,9	4029,2	4070,4	1386,6	1052,4	1872,4	-16,8%
Žilinský kraj	6693,8	6192,2	5498,5	1501,1	1500,3	2637,6	4,0%
Okres Banská Bystrica	18332,8	11809,8	8106,7	2153,2	1275,9	3485,2	18,3%
Okres Banská Štiavnica	3222,3	1380,8	2746,0	1629,0	2931,7	2028,8	-10,7%
Okres Brezno	6157,4	5528,4	6514,5	1198,8	635,2	2107,5	-48,9%
Okres Detva	8144,3	6172,8	5042,3	1678,8	1507,1	2481,5	77,8%
Okres Krupina	10084,0	9348,3	8913,6	2751,4	3743,5	4187,6	137,1%
Okres Lučenec	6001,3	6736,3	8239,7	1419,3	870,2	2479,3	36,6%
Okres Poltár	10173,7	7884,9	5508,1	820,2	863,0	2551,1	-13,2%
Okres Revúca	5163,8	5583,3	4807,7	1544,8	2231,8	2356,9	-11,8%
Okres Rimavská Sobota	7354,2	7013,5	5368,5	1466,5	1689,0	3146,1	31,1%
Okres Veľký Krtíš	35968,5	5703,0	5811,3	1928,5	1786,6	4277,6	100,7%
Okres Zvolen	11367,9	11771,0	9816,3	1915,1	1629,4	3631,4	15,3%
Okres Žarnovica	13031,4	10417,6	6080,6	1515,7	1602,6	3148,7	28,1%
Okres Žiar nad Hronom	4314,0	4236,9	5074,2	962,3	1023,8	1643,9	9,8%
Banskobystrický kraj	10830,7	7356,4	6645,6	1613,3	1507,4	2928,7	18,2%
Okres Bardejov	11009,5	8007,7	9877,7	3061,1	5157,2	5094,4	10,6%
Okres Humenné	2766,5	3625,1	5189,7	1576,2	933,2	1903,1	13,5%
Okres Kežmarok	3463,4	4211,9	5424,6	1116,8	350,3	2153,5	41,7%
Okres Levoča	3536,5	6600,5	5709,5	1787,6	941,7	2955,1	84,0%
Okres Medzilaborce	1589,6	2238,1	5643,0	2190,4	2072,2	2337,8	9,3%
Okres Poprad	3158,7	3231,8	3497,3	1665,8	1299,2	1959,9	40,0%
Okres Prešov	9811,2	7627,9	6757,7	3716,6	2845,2	4980,3	7,1%
Okres Sabinov	9832,5	9100,1	8160,3	1684,6	717,2	5190,0	36,8%
Okres Snina	6839,1	5286,9	7425,5	1032,3	1060,3	2171,6	0,0%
Okres Stará Ľubovňa	5767,5	4485,1	4608,6	961,4	1150,6	2106,2	-2,0%
Okres Stropkov	6264,7	6060,6	5651,8	1689,6	1206,2	2590,2	-23,3%

Okres Svidník	4879,3	5864,8	3560,0	1641,3	2174,3	2447,6	-12,1%
Okres Vranov nad Topľou	4958,0	5131,7	5980,2	1077,8	1368,4	2368,5	37,8%
Prešovský kraj	5931,5	5581,9	6097,8	1775,9	1847,9	2929,7	14,4%
Okres Gelnica	4161,9	9193,5	8932,6	1559,9	1571,5	3338,2	22,8%
Okres Košice I	7983,5	9405,0	10100,8	4910,9	2816,8	5493,5	17,8%
Okres Košice II	9742,5	10948,8	10276,3	2881,1	986,6	4113,1	-23,0%
Okres Košice III	14033,0	11014,3	10068,1	955,2	502,5	3037,1	24,8%
Okres Košice IV	7047,8	6178,0	4517,5	1141,1	370,5	1913,3	-12,6%
Okres Košice - okolie	5754,9	6873,0	6675,3	1602,1	1334,7	2914,1	2,1%
Okres Michalovce	4202,5	5134,9	5511,8	2307,5	1877,6	2814,7	15,2%
Okres Rožňava	5476,5	6472,4	5873,1	1769,5	1587,7	2807,6	29,7%
Okres Sobrance	5180,2	6553,6	7692,3	1257,3	1036,9	2420,6	4,7%
Okres Spišská Nová Ves	5350,1	5464,8	5083,0	2102,4	1714,5	3123,3	-1,9%
Okres Trebišov	4696,8	4546,9	4609,2	1508,7	1606,4	2273,2	1,2%
Košický kraj	5940,3	6474,7	6345,6	1998,1	1489,0	2952,5	6,7%
Slovenská republika	7496,6	7076,0	6850,8	1944,4	1461,6	3031,4	9,2%

Chorobnosť na chrípku a chrípke podobné ochorenia podľa okresov, krajov a vekových skupín

Územná jednotka	0 až 5	6 až 14	15 až 19	20 až 59	60 a viac	Spolu	Porovnanie
Okres Bratislava I	654,1	803,1	763,4	668,4	170,8	648,8	101,2%
Okres Bratislava II	304,7	462,0	2630,9	209,6	7,3	212,6	67,7%
Okres Bratislava III	1160,2	1799,4	2699,1	404,4	127,0	683,9	116,2%
Okres Bratislava IV	497,2	750,4	532,1	286,2	0,0	356,1	42,5%
Okres Bratislava V	1466,1	2112,9	2217,2	276,8	115,0	492,5	-15,6%
Okres Malacky	129,9	437,2	542,9	301,1	98,6	285,3	27,0%
Okres Pezinok	1101,1	682,0	1460,5	394,5	263,6	580,6	292,2%
Okres Senec	1673,6	3066,4	5246,8	250,9	221,9	890,3	342,5%
Bratislavský kraj	1043,3	1454,3	2096,4	309,3	101,5	487,3	75,4%
Okres Dunajská Streda	2615,3	2258,3	1619,1	599,6	389,3	949,9	30,5%
Okres Galanta	848,5	1090,7	768,2	236,0	98,3	328,1	12,3%
Okres Hlohovec	1832,7	2076,7	3030,9	501,1	182,1	767,2	7,8%
Okres Piešťany	2513,1	2482,0	2462,4	582,2	181,8	873,1	52,2%
Okres Senica	207,8	147,6	89,8	60,2	48,5	77,7	12,3%
Okres Skalica	0,0	366,8	0,0	126,5	98,8	124,8	369,4%
Okres Trnava	1306,1	1250,0	1193,8	279,0	47,7	419,6	-24,7%

Trnavský kraj	1420,8	1419,0	1262,0	324,4	128,3	496,3	7,4%
Okres Bánovce nad Bebravou	3401,7	2705,9	2310,6	172,5	259,1	839,4	35,2%
Okres Ilava	587,0	833,9	1380,9	235,6	214,6	384,9	-54,1%
Okres Myjava	946,3	1457,6	2207,2	45,1	0,0	323,5	103,6%
Okres Nové Mesto nad Váhom	147,6	211,3	166,5	92,7	83,1	107,1	-18,4%
Okres Partizánske	771,8	1071,7	743,8	170,4	80,0	296,2	4,5%
Okres Považská Bystrica	1547,4	2019,4	2365,4	201,5	91,0	480,4	39,9%
Okres Prievidza	1417,1	1296,6	1114,2	202,4	115,5	384,9	22,5%
Okres Púchov	4769,4	5361,4	3025,9	341,5	203,4	1253,5	-17,7%
Okres Trenčín	968,6	1215,1	816,3	325,0	139,7	433,7	-0,1%
Trenčiansky kraj	1521,6	1716,0	1449,4	225,8	129,7	486,1	-3,2%
Okres Komárno	1704,0	2028,0	1877,7	341,8	174,1	590,3	-23,0%
Okres Levice	4431,3	4747,4	3027,9	483,4	233,8	1178,6	4,1%
Okres Nitra	1488,7	1746,2	1281,7	375,7	111,6	547,6	0,0%
Okres Nové Zámky	5828,3	5523,5	4546,5	810,8	350,5	1558,1	-11,8%
Okres Šaľa	1313,4	1121,8	1402,9	394,4	24,6	493,3	5,2%
Okres Topoľčany	361,9	659,4	847,7	285,8	9,7	289,4	-15,1%
Okres Zlaté Moravce	1634,9	1487,1	1535,4	184,7	130,2	392,6	-15,3%
Nitriansky kraj	2860,7	3004,5	2447,7	472,0	187,2	861,2	-7,8%
Okres Bytča	1508,1	917,1	807,6	55,9	0,0	386,3	0,6%
Okres Čadca	786,0	812,3	1310,6	67,4	45,7	326,9	38,9%
Okres Dolný Kubín	360,5	450,2	814,3	263,2	254,4	318,0	30,0%
Okres Kysucké Nové Mesto	1521,0	1491,3	2354,6	21,8	0,0	445,2	39,3%
Okres Liptovský Mikuláš	2906,4	4041,1	4328,5	322,8	157,9	976,0	58,2%
Okres Martin	261,9	368,4	370,8	242,7	36,2	226,9	27,5%
Okres Námestovo	613,5	815,7	631,5	120,5	69,5	314,2	46,6%
Okres Ružomberok	2114,1	1827,9	1636,2	264,2	265,2	620,0	10,9%
Okres Turčianske Teplice	589,6	159,1	553,1	126,6	106,4	172,4	0,0%
Okres Tvrdošín	713,7	1076,0	1073,5	374,8	558,1	549,4	-10,0%
Okres Žilina	965,0	931,3	866,1	11,8	7,2	183,0	-18,2%
Žilinský kraj	1067,3	1202,9	1340,4	175,6	134,8	424,1	27,6%
Okres Banská Bystrica	943,6	1584,9	1737,1	754,2	413,8	807,5	62,9%

Okres Banská Štiavnica	1611,2	654,1	1144,2	203,6	0,0	329,0	-5,3%
Okres Brezno	713,0	506,4	689,0	196,6	17,6	250,6	-77,2%
Okres Detva	407,2	352,7	1134,5	246,6	281,0	323,9	114,1%
Okres Krupina	0,0	0,0	0,0	991,3	1403,8	964,3	964,6%
Okres Lučenec	750,2	837,4	1243,7	173,7	121,8	321,9	213,0%
Okres Poltár	1488,8	1225,4	698,2	115,5	154,1	376,0	-55,2%
Okres Revúca	356,1	1247,3	1569,9	271,9	548,5	472,2	4,6%
Okres Rimavská Sobota	1545,6	1959,2	1587,5	166,3	63,1	658,1	309,8%
Okres Veľký Krtíš	1871,8	1474,9	876,3	109,4	13,4	344,0	44,4%
Okres Zvolen	1328,0	2835,1	2353,6	188,4	102,8	573,7	-21,9%
Okres Žarnovica	1045,3	493,9	528,8	261,1	0,0	279,8	650,0%
Okres Žiar nad Hronom	505,2	357,3	195,2	70,5	0,0	108,6	420,0%
Banskobystrický kraj	1098,8	1248,7	1168,2	260,5	170,2	429,9	27,4%
Okres Bardejov	5827,3	3984,5	3610,3	468,3	531,2	1621,7	18,8%
Okres Humenné	69,2	171,6	337,8	204,7	0,0	159,3	124,5%
Okres Kežmarok	97,8	413,8	555,1	87,0	116,8	183,5	134,1%
Okres Levoča	0,0	275,0	671,7	350,3	85,6	273,2	193,2%
Okres Medzilaborce	0,0	0,0	262,5	252,7	0,0	153,4	88,9%
Okres Poprad	123,9	285,8	109,3	238,0	126,5	206,1	231,0%
Okres Prešov	3226,2	2147,8	1708,5	379,5	170,4	1037,4	-18,2%
Okres Sabinov	2070,0	2451,0	1779,0	229,0	59,8	1168,5	-10,3%
Okres Snina	0,0	354,8	190,4	205,4	171,0	198,9	34,8%
Okres Stará Ľubovňa	314,2	381,4	390,1	26,5	50,0	125,8	2,6%
Okres Stropkov	313,2	0,0	150,7	0,0	0,0	31,3	-92,2%
Okres Svidník	0,0	132,5	182,6	20,1	0,0	36,3	-87,4%
Okres Vranov nad Topľou	1566,5	1661,2	2087,8	183,5	335,3	669,5	557,5%
Prešovský kraj	1424,4	1260,0	1216,6	207,6	169,1	517,7	28,0%
Okres Gelnica	605,4	2425,3	2233,1	524,5	537,6	905,3	143,3%
Okres Košice I	857,0	1171,8	1760,7	374,0	131,5	542,4	-38,3%
Okres Košice II	1391,8	1718,1	819,9	243,5	0,0	438,7	-74,1%
Okres Košice III	353,8	673,4	437,7	40,1	0,0	126,7	-69,8%
Okres Košice IV	339,7	322,1	513,3	115,6	0,0	137,2	-41,3%
Okres Košice - okolie	492,6	1114,5	1647,9	160,2	40,0	395,2	109,4%

Okres Michalovce	676,5	1626,5	1785,2	350,6	172,9	534,4	56,8%
Okres Rožňava	379,3	429,4	474,1	101,5	69,5	177,9	48,5%
Okres Sobrance	1801,8	2566,5	1940,4	210,9	0,0	623,9	8,8%
Okres Spišská Nová Ves	172,6	794,0	452,4	28,2	66,6	200,5	71,5%
Okres Trebišov	83,9	192,5	368,7	91,4	66,9	115,1	-32,9%
Košický kraj	487,8	943,9	1002,1	188,3	84,7	325,6	-13,7%
Slovenská republika	1330,5	1490,3	1444,1	276,8	143,2	515,6	7,9%