

Týždenné hlásenie za SR v roku 2015 – 7. kalendárny týždeň

Percento hlásiacich ambulancií lekárov

Ambulancie - pediatri (P) 70

Ambulancie - dospelí (D) 59

Stupeň aktivity 3 – Lokálne epidémie

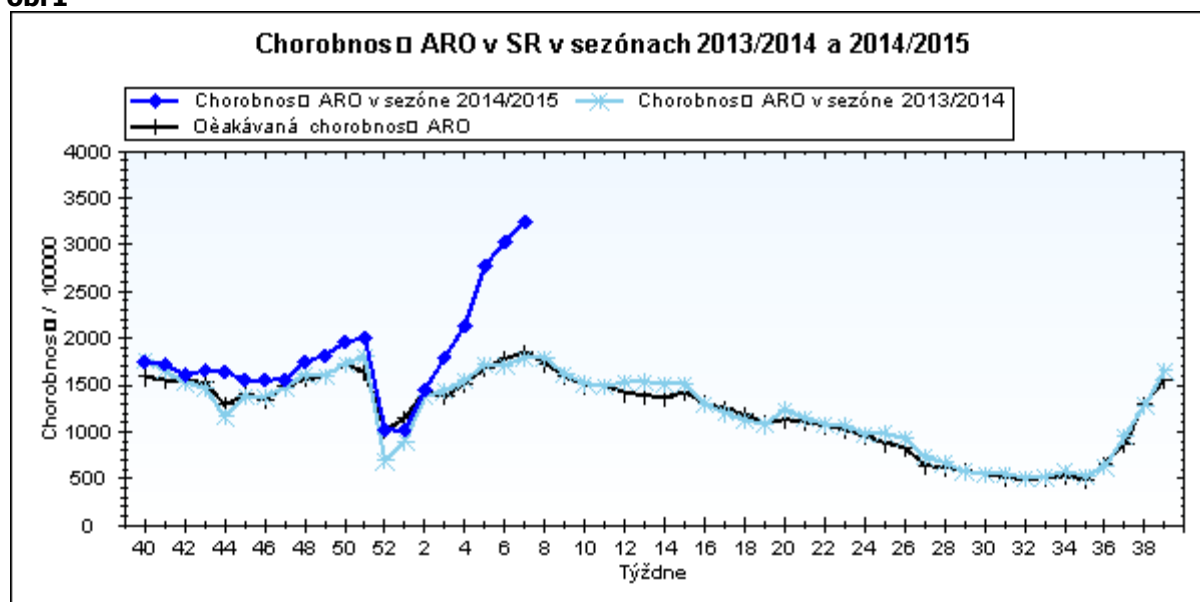
**Akútne respiračné ochorenia (ARO),
chrípka a chrípke podobné ochorenia (CHPO)
a úmrtia podľa vekových skupín, Slovenská republika**

Veková skupina	0 až 5	6 až 14	15 až 19	20 až 59	60 a viac	Spolu
Všetky ARO	17468	24221	15456	42016	10287	109448
Chorobnos \square ARO	7187,6	7187,5	7319,9	2232,5	1621,7	3245,8
Z nich CHPO	3026	5160	3114	6217	1176	18693
Chorobnos \square CHPO	1245,1	1531,2	1474,8	330,3	185,4	554,4
Úmrtia	0	0	0	0	0	0

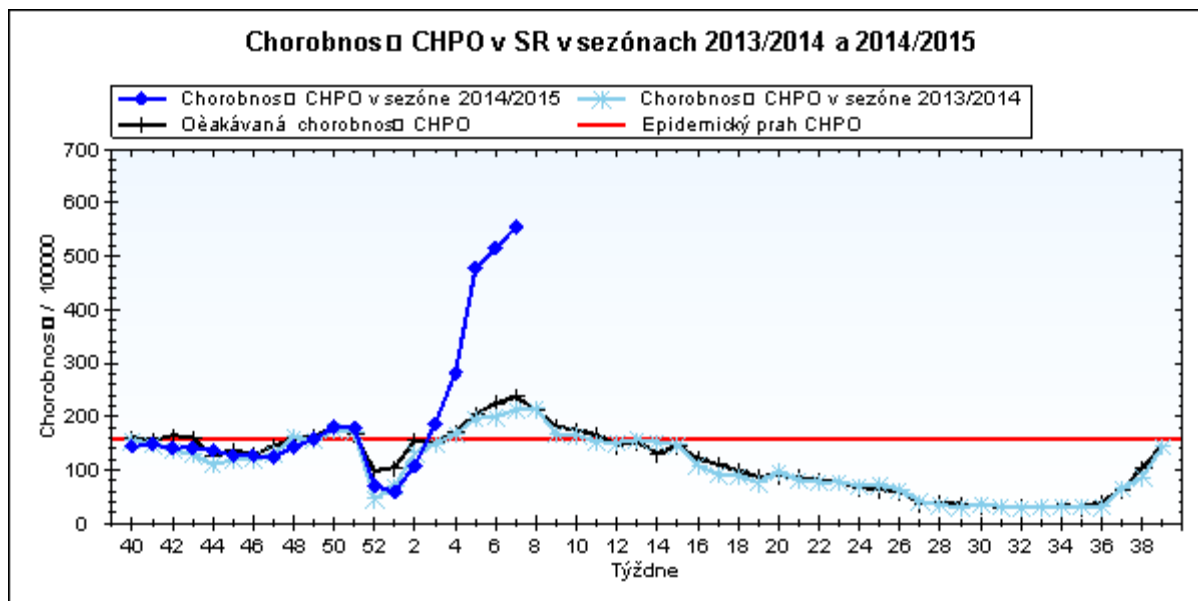
Komplikácie akútnych respiračných ochorení podľa vekových skupín

Veková skupina	0 až 5	6 až 14	15 až 19	20 až 59	60 a viac	Spolu
Pneumónie	138	127	69	425	133	892
Otitídy	172	127	43	121	38	501
Sinusitídy	182	308	208	545	98	1341
Komplikácie spolu	492	562	320	1091	269	2734
%komplikácií z ARO	2,8	2,3	2,1	2,6	2,6	2,5

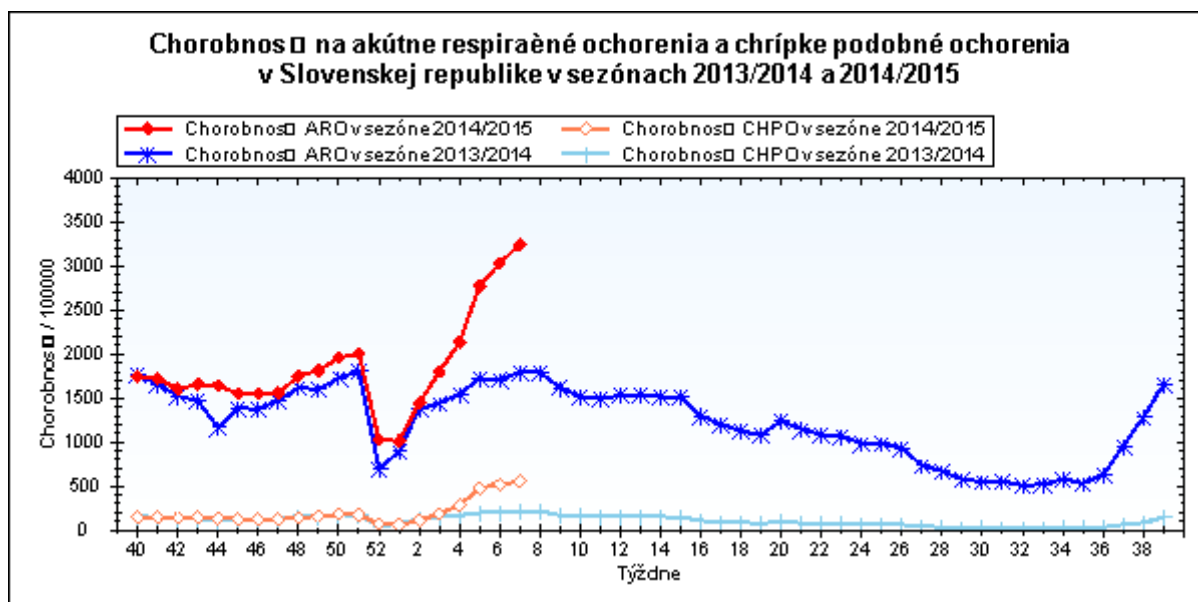
obr1



obr2



obr3

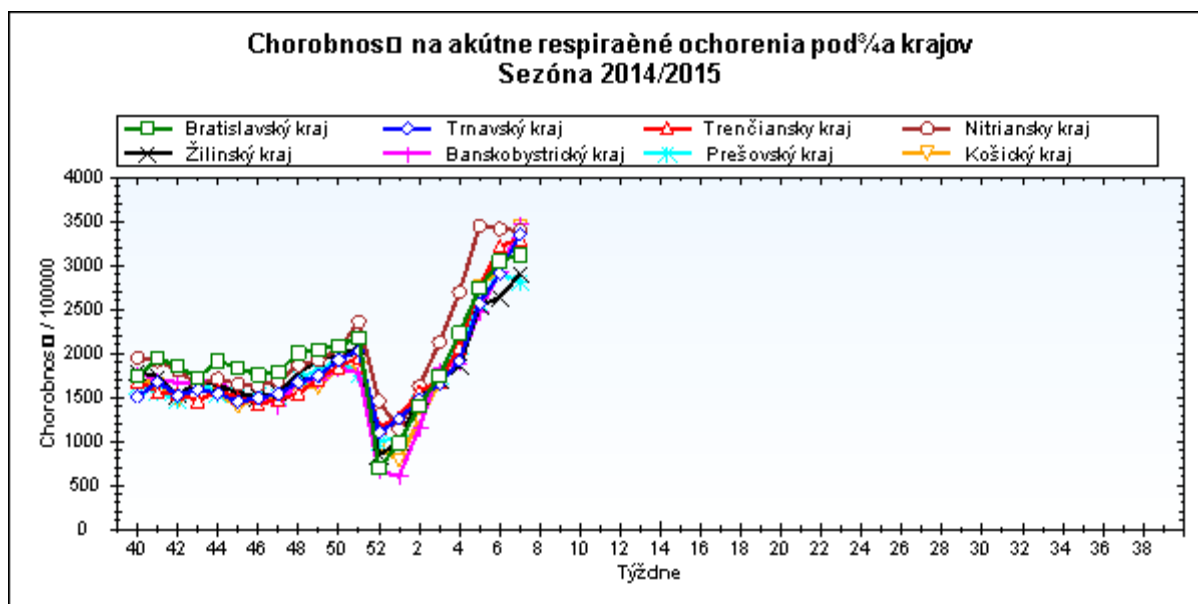


Chorobnosť na akútne respiračné ochorenia podľa krajov a vekových skupín

Územná jednotka	0 až 5	6 až 14	15 až 19	20 až 59	60 a viac	Spolu	Porovnanie
Bratislavský kraj	6857,0	6394,1	6747,3	2686,8	1077,1	3119,2	2,1%
Trnavský kraj	8709,8	8469,6	8233,2	2235,7	1626,7	3352,0	15,3%
Trenčiansky kraj	9032,1	8557,4	8178,7	2124,4	1580,7	3303,6	2,6%
Nitriansky kraj	8897,3	8790,4	8978,0	2352,0	1451,2	3399,3	-0,5%
Žilinský kraj	6661,2	6832,0	7072,4	1613,5	1681,4	2901,6	10,0%
Banskobystrický kraj	8475,8	8571,9	8015,1	2222,6	1912,9	3479,3	18,8%
Prešovský kraj	5230,9	4888,9	5341,7	1946,9	1819,1	2813,1	-4,0%
Košický kraj	6608,6	7045,3	7059,7	2552,5	1510,1	3436,3	16,4%

Slovenská republika	7187,6	7187,5	7319,9	2232,5	1621,7	3245,8	7,1%
---------------------	--------	--------	--------	--------	--------	--------	------

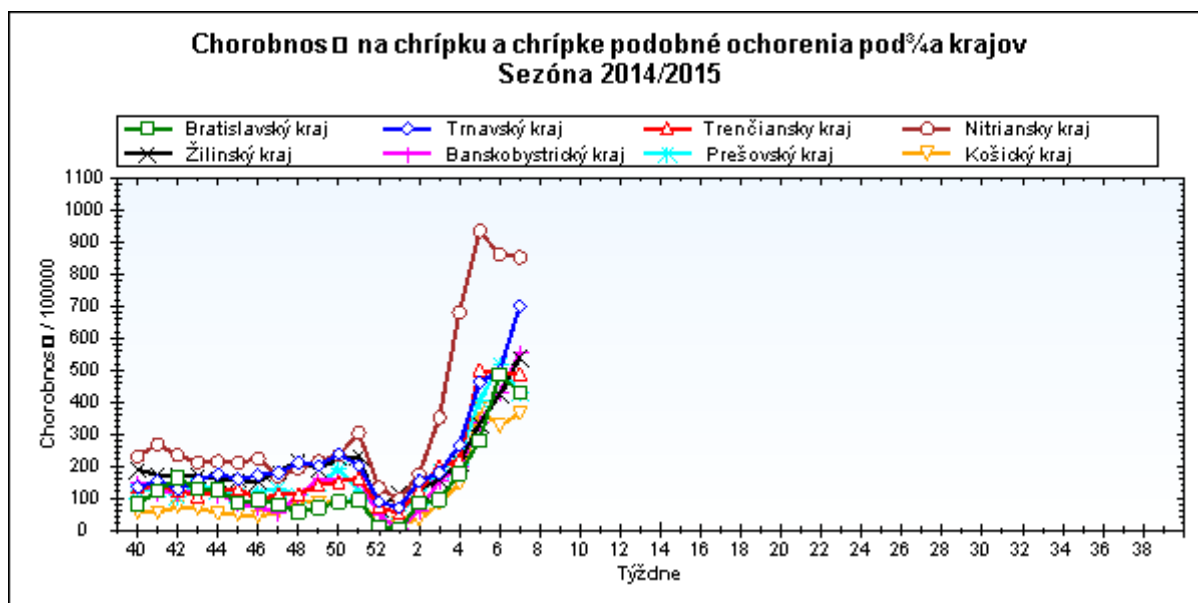
obr4



Chorobnosť na chrípku a chrípke podobné ochorenia podľa krajov a vekových skupín

Územná jednotka	0 až 5	6 až 14	15 až 19	20 až 59	60 a viac	Spolu	Porovnanie
Bratislavský kraj	1032,8	1425,7	1200,9	290,1	85,2	430,5	-11,6%
Trnavský kraj	1774,4	1926,0	1670,5	476,1	271,8	699,9	41,0%
Trenčiansky kraj	1155,8	1550,3	1411,8	292,3	167,9	488,2	0,4%
Nitriansky kraj	2361,8	2560,1	2492,5	542,5	261,3	852,2	-1,0%
Žilinský kraj	1308,8	1747,4	1684,4	191,7	173,9	538,7	27,0%
Banskobystrický kraj	1397,4	1769,8	1629,2	294,6	168,6	556,1	29,3%
Prešovský kraj	866,7	942,3	872,4	260,6	167,9	428,3	-17,3%
Košický kraj	647,4	941,4	1055,9	218,7	112,4	364,5	12,0%
Slovenská republika	1245,1	1531,2	1474,8	330,3	185,4	554,4	7,5%

obr5



Chorobnosť na akútne respiračné ochorenia podľa okresov, krajov a vekových skupín

Územná jednotka	0 až 5	6 až 14	15 až 19	20 až 59	60 a viac	Spolu	Porovnanie
Okres Bratislava I	2424,0	3479,9	2714,2	6964,8	2336,6	5346,8	3,3%
Okres Bratislava II	7655,2	8662,7	11254,6	2539,6	498,6	2733,0	17,9%
Okres Bratislava III	5027,6	4610,9	6072,9	3477,8	1097,6	3260,3	-25,8%
Okres Bratislava IV	3107,5	2392,0	3641,8	2736,0	1299,8	2592,0	4,8%
Okres Bratislava V	11061,9	12493,1	12459,1	2285,8	546,4	3498,3	14,5%
Okres Malacky	3441,6	3388,3	5609,7	2299,0	986,1	2377,4	-9,5%
Okres Pezinok	6845,8	6719,1	5809,0	2156,7	1784,0	3223,3	3,5%
Okres Senec	10071,1	6594,9	5717,7	1676,8	1505,8	2891,0	-8,5%
Bratislavský kraj	6857,0	6394,1	6747,3	2686,8	1077,1	3119,2	2,1%
Okres Dunajská Streda	7907,6	9574,5	9321,2	2469,4	1501,7	3964,3	23,2%
Okres Galanta	7754,5	7650,7	7216,7	1880,1	1564,7	2978,4	5,9%
Okres Hlohovec	7901,8	6846,2	7104,6	2071,9	1317,9	3159,1	8,8%
Okres Piešťany	8146,2	7789,6	9487,1	2199,3	1633,9	3162,4	12,6%
Okres Senica	10429,4	10122,0	7500,0	2543,8	2365,8	3750,9	19,8%
Okres Skalica	8843,1	10815,1	10162,6	2262,6	2391,8	4031,0	43,3%
Okres Trnava	10228,1	7948,9	7878,9	2310,2	1277,8	3214,4	10,9%
Trnavský kraj	8709,8	8469,6	8233,2	2235,7	1626,7	3352,0	15,3%
Okres Bánovce nad Bebravou	13120,7	9950,9	7339,4	2523,5	2643,2	4047,3	-8,7%
Okres Ilava	4263,5	5690,0	8320,8	2191,1	1588,8	2877,1	-0,1%
Okres Myjava	9425,1	10661,1	9390,5	917,2	1073,2	2382,9	1,9%
Okres Nové Mesto nad Váhom	8137,2	7087,1	7966,3	2049,0	1240,1	3075,8	11,4%
Okres Partizánske	12621,1	11594,3	10831,6	2700,7	1065,4	3971,3	-13,9%
Okres Považská Bystrica	7178,2	9599,9	6967,1	1796,5	1035,4	2781,3	13,8%
Okres Prievidza	9107,3	7501,5	6939,4	2314,2	1932,1	3237,0	18,7%
Okres Púchov	9279,7	10952,9	7546,5	2331,1	2542,4	4010,3	-2,5%
Okres Trenčín	9670,1	8004,1	8959,2	1723,4	1235,4	3325,6	-1,3%
Trenčiansky kraj	9032,1	8557,4	8178,7	2124,4	1580,7	3303,6	2,6%
Okres Komárno	7668,1	8769,4	8559,2	2263,2	1400,4	3158,9	7,3%
Okres Levice	10998,2	11248,8	9218,8	3268,4	1694,6	4234,7	-13,9%
Okres Nitra	10158,9	8511,1	8589,4	2415,3	1415,5	3508,5	5,7%
Okres Nové Zámky	9695,2	8900,1	9932,3	1897,6	1236,9	3244,4	-5,0%
Okres Šaľa	9447,2	8361,1	11765,2	2381,8	2335,1	3723,6	21,2%
Okres Topoľčany	4246,5	6650,1	5231,4	2307,5	1176,5	2728,0	-2,6%
Okres Zlaté Moravce	8429,8	8862,1	9802,1	1834,0	1203,2	2996,0	7,9%
Nitriansky kraj	8897,3	8790,4	8978,0	2352,0	1451,2	3399,3	-0,5%
Okres Bytča	5772,2	6125,1	4608,1	1436,5	1325,6	2658,9	-4,9%

Okres Čadca	6111,3	6056,8	6996,0	1232,5	1898,2	2691,8	12,1%
Okres Dolný Kubín	6257,2	5272,7	7329,0	1837,8	3504,6	3177,3	19,7%
Okres Kysucké Nové Mesto	6277,2	7604,1	8890,0	2020,8	3607,0	3681,4	3,4%
Okres Liptovský Mikuláš	9494,0	10035,4	7809,7	1359,5	921,2	2541,6	-10,8%
Okres Martin	6914,6	6300,8	6242,3	2305,3	1312,2	3344,6	1,7%
Okres Námestovo	6648,8	7075,1	8037,7	1482,5	1807,8	3403,5	11,9%
Okres Ružomberok	8205,4	9495,5	9434,3	1036,3	939,4	2773,8	40,0%
Okres Turčianske Teplice	4599,1	3580,0	4535,4	1825,9	1914,9	2277,8	21,7%
Okres Tvrdošín	4621,4	4193,4	4759,3	1911,5	3762,0	2856,2	14,2%
Okres Žilina	5786,9	5978,9	5206,5	1652,7	772,3	2363,1	26,2%
Žilinský kraj	6661,2	6832,0	7072,4	1613,5	1681,4	2901,6	10,0%
Okres Banská Bystrica	13210,4	14553,5	11139,8	3923,7	1696,8	5088,4	46,0%
Okres Banská Štiavnica	4511,3	3415,7	6407,3	1965,0	4925,2	3082,7	52,0%
Okres Brezno	7043,2	8581,0	10314,7	2523,5	647,0	4097,1	94,4%
Okres Detva	10587,6	6415,3	5483,5	2589,4	1685,9	3334,9	34,4%
Okres Krupina	10389,6	8000,0	6406,7	2306,4	3299,0	3676,2	-12,2%
Okres Lučenec	6567,1	7122,0	7123,1	1157,4	927,6	2324,8	-6,2%
Okres Poltár	12985,9	8098,0	9076,8	1432,5	1510,2	3465,1	35,8%
Okres Revúca	7883,7	11041,8	9389,7	2019,3	1903,5	3980,2	68,9%
Okres Rimavská Sobota	4902,8	5487,9	6478,1	1838,7	1915,3	2864,8	-8,9%
Okres Veľký Krtíš	8498,9	9734,5	6272,5	2871,8	2644,2	3865,6	-9,6%
Okres Zvolen	15431,6	12225,6	7969,8	2221,8	1558,3	3768,7	3,8%
Okres Žarnovica	13101,0	12123,9	9715,8	2509,2	2665,3	4316,4	37,1%
Okres Žiar nad Hronom	4042,0	4619,7	5581,6	1209,0	1176,9	1867,4	13,6%
Banskobystrický kraj	8475,8	8571,9	8015,1	2222,6	1912,9	3479,3	18,8%
Okres Bardejov	8794,5	5743,2	8027,3	2504,5	3317,2	4071,9	-20,1%
Okres Humenné	3250,6	4139,9	3900,0	2571,6	2357,6	2677,3	40,7%
Okres Kežmarok	3378,0	5223,5	4892,4	1283,9	1162,1	2408,9	11,9%
Okres Levoča	5730,0	7700,5	7388,7	3269,3	1969,1	4148,4	40,4%
Okres Medzilaborce	2167,6	3402,0	8661,4	2350,5	1740,7	2785,2	19,1%
Okres Poprad	3170,3	3586,3	4590,2	1884,8	1047,6	2191,9	11,8%
Okres Prešov	8268,4	6081,7	7483,3	3371,1	1818,9	4216,6	-15,3%
Okres Sabinov	12040,5	9415,5	7232,1	3990,8	956,3	7158,0	37,9%
Okres Snina	6724,1	4399,8	5045,6	1023,8	1429,2	1953,3	-10,1%
Okres Stará Ľubovňa	5139,1	3813,9	5047,5	1067,5	1213,1	2074,3	-1,5%
Okres Stropkov	4933,4	5341,6	5275,1	1245,4	949,9	2059,0	-20,5%

Okres Svidník	3400,7	3048,4	2282,1	1269,9	1786,6	1722,4	-29,6%
Okres Vranov nad Topľou	3423,8	3713,9	3556,3	1341,5	1540,6	2026,7	-14,4%
Prešovský kraj	5230,9	4888,9	5341,7	1946,9	1819,1	2813,1	-4,0%
Okres Gelnica	6886,1	12521,2	8753,9	2127,2	1894,9	3569,0	6,9%
Okres Košice I	12178,3	9955,7	7214,9	4461,0	1770,6	4944,7	-10,0%
Okres Košice II	12526,1	11261,6	19537,4	5525,8	916,1	6060,0	47,3%
Okres Košice III	14150,9	12056,4	12023,3	2038,9	279,2	3820,7	25,8%
Okres Košice IV	10529,3	8549,7	10574,9	2695,2	360,5	3385,0	76,9%
Okres Košice - okolie	4612,9	6408,6	6340,1	2398,5	1809,9	3219,5	10,5%
Okres Michalovce	6466,2	5346,1	5848,7	2148,7	1892,6	3021,0	7,3%
Okres Rožňava	5381,7	6334,4	5188,3	1690,2	1567,9	2691,4	-4,1%
Okres Sobrance	4786,0	8020,2	6583,5	1610,0	1442,2	2969,9	22,7%
Okres Spišská Nová Ves	6005,6	7219,4	5674,7	2451,2	1940,4	3932,1	25,9%
Okres Trebišov	4536,3	5058,3	5710,9	1967,6	1617,6	2664,5	17,2%
Košický kraj	6608,6	7045,3	7059,7	2552,5	1510,1	3436,3	16,4%
Slovenská republika	7187,6	7187,5	7319,9	2232,5	1621,7	3245,8	7,1%

Chorobnosť na chrípku a chrípke podobné ochorenia podľa okresov, krajov a vekových skupín

Územná jednotka	0 až 5	6 až 14	15 až 19	20 až 59	60 a viac	Spolu	Porovnanie
Okres Bratislava I	615,6	841,3	254,5	864,2	235,6	745,3	14,9%
Okres Bratislava II	1523,4	2271,6	2630,9	381,1	21,4	484,7	128,0%
Okres Bratislava III	2209,9	2530,4	2924,0	323,5	101,6	741,9	8,5%
Okres Bratislava IV	62,2	56,3	349,2	101,1	33,3	97,7	-72,6%
Okres Bratislava V	1345,4	1713,0	1549,6	185,3	19,9	372,4	-24,4%
Okres Malacky	194,8	437,2	452,4	105,4	0,0	132,1	-53,7%
Okres Pezinok	202,8	1060,9	774,5	455,9	266,3	477,5	-17,8%
Okres Senec	1678,5	2457,5	1278,1	209,1	184,9	546,2	-38,7%
Bratislavský kraj	1032,8	1425,7	1200,9	290,1	85,2	430,5	-11,6%
Okres Dunajská Streda	3392,2	4492,1	3666,5	818,7	667,4	1615,8	70,1%
Okres Galanta	789,0	994,4	749,8	307,1	128,4	381,9	16,4%
Okres Hlohovec	1523,2	1711,5	1431,5	478,1	104,0	667,1	-13,0%
Okres Piešťany	3133,2	3003,8	3489,1	713,7	520,3	1106,1	26,7%
Okres Senica	374,0	501,7	134,7	424,5	252,8	386,6	397,4%
Okres Skalica	128,2	802,3	242,0	465,8	199,3	387,1	210,3%
Okres Trnava	2052,5	1348,8	1397,9	389,6	166,2	551,5	31,4%

Trnavský kraj	1774,4	1926,0	1670,5	476,1	271,8	699,9	41,0%
Okres Bánovce nad Bebravou	2915,7	2793,2	2650,4	145,2	190,0	670,9	-20,1%
Okres Ilava	1050,4	1864,0	2195,3	643,1	309,7	803,8	108,8%
Okres Myjava	908,4	1166,1	1083,5	88,5	39,0	228,9	-29,2%
Okres Nové Mesto nad Váhom	387,5	493,0	728,6	90,8	142,5	196,9	83,9%
Okres Partizánske	454,0	487,2	371,9	233,9	109,8	243,2	-17,9%
Okres Považská Bystrica	1203,5	1553,4	1290,2	271,6	96,1	433,2	-9,8%
Okres Prievidza	906,9	1032,0	762,4	272,5	207,5	376,6	-2,2%
Okres Púchov	2770,7	4951,3	3732,2	376,3	339,0	1228,8	-2,0%
Okres Trenčín	850,7	938,7	918,4	342,9	92,1	415,7	-4,1%
Trenčiansky kraj	1155,8	1550,3	1411,8	292,3	167,9	488,2	0,4%
Okres Komárno	1544,3	1835,9	1700,9	492,1	269,3	659,5	11,7%
Okres Levice	2315,4	3749,6	3271,2	663,4	331,9	1035,1	-12,2%
Okres Nitra	1325,1	1563,0	1568,7	325,1	79,7	504,2	-7,9%
Okres Nové Zámky	4812,8	4398,0	4504,5	798,5	425,7	1466,1	-5,9%
Okres Šaľa	1880,5	2145,5	1626,1	587,7	381,5	795,5	61,3%
Okres Topoľčany	950,3	959,1	871,9	421,8	19,4	442,3	52,8%
Okres Zlaté Moravce	1379,4	949,5	1144,4	293,3	219,8	429,5	9,4%
Nitriansky kraj	2361,8	2560,1	2492,5	542,5	261,3	852,2	-1,0%
Okres Bytča	1768,1	1736,0	1235,2	38,3	0,0	528,2	36,7%
Okres Čadca	1198,7	1218,5	1399,2	74,3	68,5	400,5	22,5%
Okres Dolný Kubín	502,1	831,2	1140,1	162,3	345,3	358,5	12,7%
Okres Kysucké Nové Mesto	1690,0	1737,1	3507,9	21,8	0,0	616,7	38,5%
Okres Liptovský Mikuláš	2891,6	5691,2	3879,0	272,6	87,7	864,6	-11,4%
Okres Martin	296,8	355,7	432,6	360,3	72,9	293,6	29,4%
Okres Námestovo	922,8	1086,0	1180,5	120,2	143,8	436,8	39,0%
Okres Ružomberok	3404,0	4486,6	3655,4	371,5	447,8	1164,0	87,7%
Okres Turčianske Teplice	589,6	397,8	331,9	190,0	133,0	221,6	28,6%
Okres Tvrdošín	999,2	1139,9	1127,2	524,0	1026,0	750,0	36,5%
Okres Žilina	1222,6	1815,6	1378,9	30,4	0,0	354,9	94,0%
Žilinský kraj	1308,8	1747,4	1684,4	191,7	173,9	538,7	27,0%
Okres Banská Bystrica	1617,6	4362,6	2812,5	691,3	361,2	1037,6	28,5%

Okres Banská Štiavnica	2685,3	1962,2	2059,5	101,8	0,0	487,4	48,1%
Okres Brezno	1037,0	2307,0	2088,0	825,7	32,4	981,2	291,5%
Okres Detva	2952,3	1851,9	2458,1	668,7	383,2	962,7	197,2%
Okres Krupina	0,0	0,0	0,0	691,9	877,4	619,0	-35,8%
Okres Lučenec	884,0	1133,4	1469,9	186,8	188,5	388,5	20,7%
Okres Poltár	1737,0	2024,5	1163,7	115,5	215,7	526,4	40,0%
Okres Revúca	1322,1	2515,4	3669,5	69,9	21,4	693,0	46,8%
Okres Rimavská Sobota	1080,3	987,8	1090,4	270,8	205,2	471,3	-28,4%
Okres Veľký Krtíš	0,0	0,0	0,0	20,4	0,0	12,7	-96,3%
Okres Zvolen	5391,8	4605,5	2545,0	497,5	149,1	1065,0	85,6%
Okres Žarnovica	1254,4	1481,8	1454,1	152,8	0,0	361,9	29,3%
Okres Žiar nad Hronom	427,5	510,5	468,4	35,2	38,3	119,1	9,6%
Banskobystrický kraj	1397,4	1769,8	1629,2	294,6	168,6	556,1	29,3%
Okres Bardejov	4234,4	2484,7	2433,9	446,2	563,0	1148,1	-29,2%
Okres Humenné	242,1	193,1	184,3	395,0	86,0	274,8	72,5%
Okres Kežmarok	272,2	749,7	557,4	158,2	45,9	280,7	53,0%
Okres Levoča	581,9	1222,3	1343,4	330,1	142,7	522,1	91,1%
Okres Medzilaborce	0,0	179,1	787,4	252,7	124,3	232,1	51,3%
Okres Poprad	191,6	519,4	307,4	187,1	102,2	215,7	4,7%
Okres Prešov	1374,0	1740,1	2281,2	550,4	135,3	854,4	-17,6%
Okres Sabinov	1966,5	2742,2	1314,9	458,0	0,0	1527,1	30,7%
Okres Snina	229,9	177,4	142,8	105,4	0,0	100,6	-49,4%
Okres Stará Ľubovňa	426,4	335,6	438,9	16,6	25,0	123,9	-1,5%
Okres Stropkov	0,0	0,0	0,0	0,0	26,4	4,8	-84,6%
Okres Svidník	49,3	165,7	228,2	40,2	84,3	72,5	100,0%
Okres Vranov nad Topľou	452,2	624,3	672,3	333,4	244,7	392,0	-41,5%
Prešovský kraj	866,7	942,3	872,4	260,6	167,9	428,3	-17,3%
Okres Gelnica	1135,1	3045,7	2411,8	469,5	360,9	800,2	-11,6%
Okres Košice I	966,5	1585,9	1059,1	397,1	35,8	488,4	-9,9%
Okres Košice II	1550,8	1516,0	2530,0	289,8	0,0	466,2	6,3%
Okres Košice III	1808,2	1410,9	1400,8	208,7	0,0	443,5	250,0%
Okres Košice IV	3481,5	2342,4	3798,8	355,3	0,0	764,5	457,1%
Okres Košice - okolie	112,0	216,7	223,4	160,2	0,0	134,5	-66,0%

Okres Michalovce	593,5	932,0	1139,1	186,8	185,8	366,0	-31,5%
Okres Rožňava	379,3	490,8	526,7	142,7	89,3	214,9	20,8%
Okres Sobrance	2252,3	3666,4	2165,6	303,8	296,9	1021,6	63,7%
Okres Spišská Nová Ves	401,6	882,7	923,3	172,0	399,5	426,5	112,8%
Okres Trebišov	80,8	291,3	532,6	157,5	61,4	173,6	50,8%
Košický kraj	647,4	941,4	1055,9	218,7	112,4	364,5	12,0%
Slovenská republika	1245,1	1531,2	1474,8	330,3	185,4	554,4	7,5%