

**Týždenné hlásenie za SR v roku 2015 – 8. kalendárny týždeň**

**Percento hlásiacich ambulancií lekárov**

**Ambulancie - pediatri (P)** 70

**Ambulancie - dospelí (D)** 60

**Stupeň aktivity** 3 – Lokálne epidémie

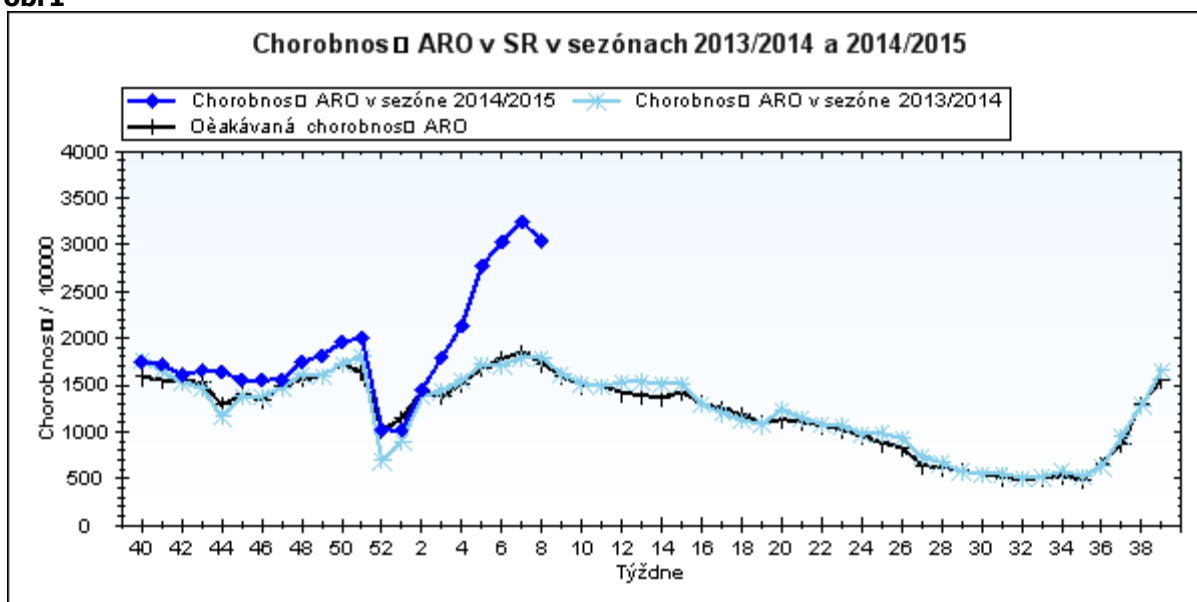
**Akútne respiračné ochorenia (ARO),  
chrípka a chrípke podobné ochorenia (CHPO)  
a úmrtia podľa vekových skupín, Slovenská republika**

Veková skupina	0 až 5	6 až 14	15 až 19	20 až 59	60 a viac	Spolu
Všetky ARO	16448	21266	12737	42469	10877	103797
Chorobnos $\square$ ARO	6737,2	6281,9	6004,8	2224,2	1690,1	3042,3
Z nich CHPO	2927	4275	2669	7200	1377	18448
Chorobnos $\square$ CHPO	1198,9	1262,8	1258,3	377,1	214,0	540,7
Úmrtia	0	0	0	1	0	1

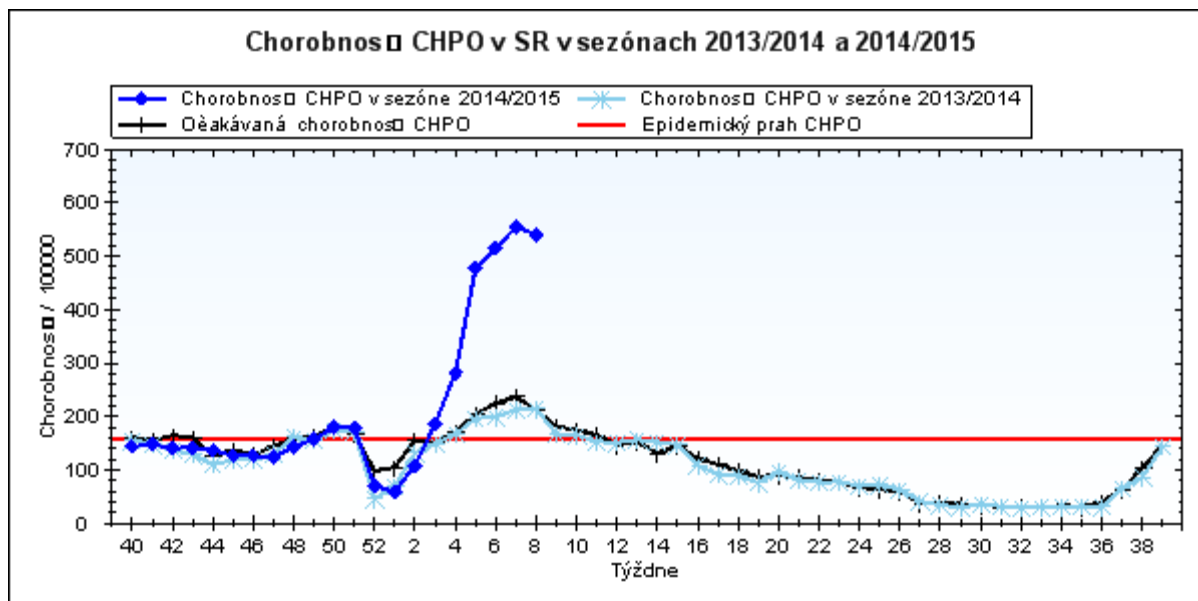
**Komplikácie akútnych respiračných ochorení podľa vekových skupín**

Veková skupina	0 až 5	6 až 14	15 až 19	20 až 59	60 a viac	Spolu
Pneumónie	127	115	41	418	119	820
Otitídy	164	109	39	98	34	444
Sinusitídy	113	234	162	477	100	1086
Komplikácie spolu	404	458	242	993	253	2350
%komplikácií z ARO	2,5	2,2	1,9	2,3	2,3	2,3

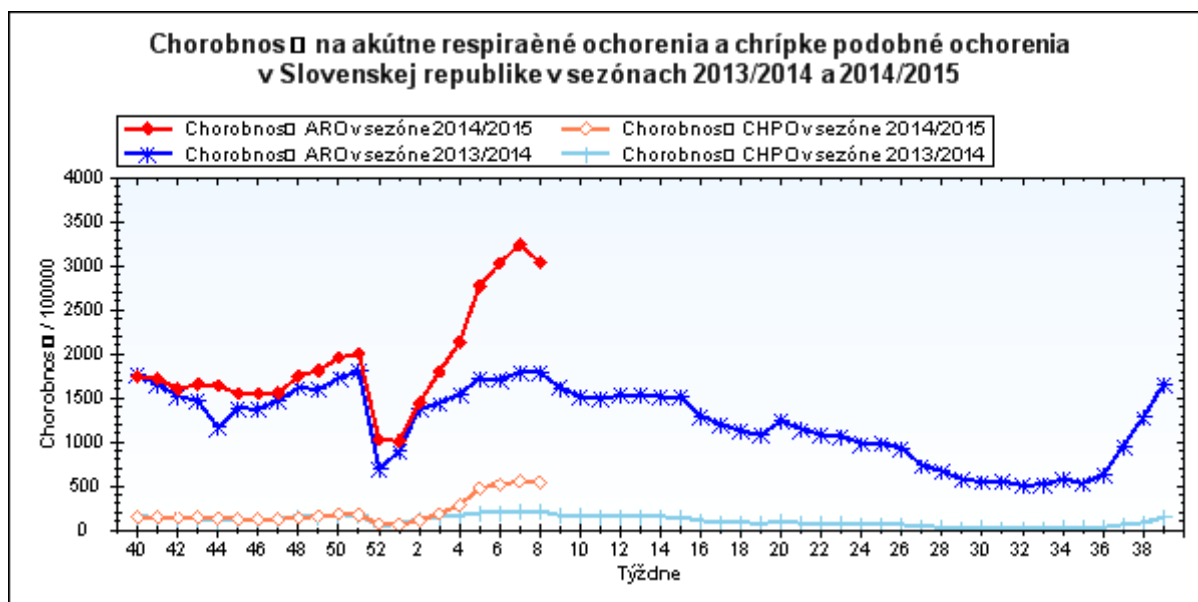
**obr1**



obr2



obr3

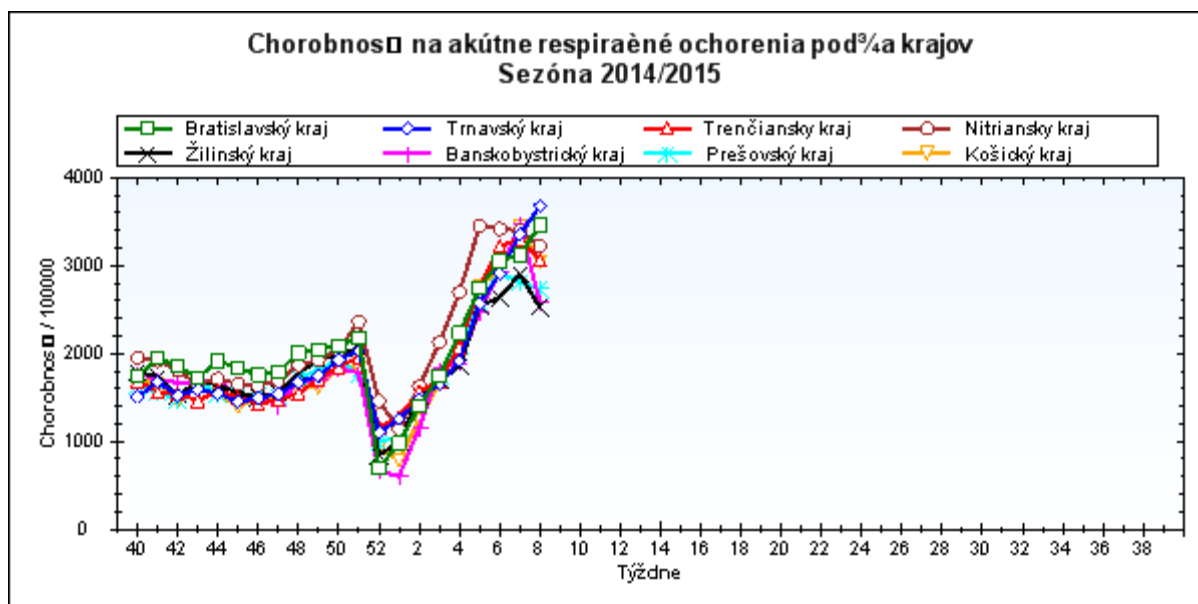


### Chorobnosť na akútne respiračné ochorenia podľa krajov a vekových skupín

Územná jednotka	0 až 5	6 až 14	15 až 19	20 až 59	60 a viac	Spolu	Porovnanie
Bratislavský kraj	7779,2	7970,8	8601,7	2820,0	1473,7	3461,0	11,0%
Trnavský kraj	9046,5	9559,9	8559,6	2557,1	1688,6	3680,8	9,8%
Trenčiansky kraj	7934,7	7094,2	6407,6	2255,4	1537,3	3069,0	-7,1%
Nitriansky kraj	8825,5	8146,2	7593,1	2273,8	1487,7	3225,2	-5,1%
Žilinský kraj	6447,5	4366,8	4200,9	1774,2	1887,0	2529,1	-12,8%
Banskobystrický kraj	5551,3	4631,0	4543,1	1985,1	1952,8	2580,2	-25,8%
Prešovský kraj	5584,9	4970,5	5037,3	1865,5	1654,4	2735,9	-2,7%
Košický kraj	5640,0	6147,7	5659,4	2214,5	1686,9	3043,0	-11,4%

Slovenská republika	6737,2	6281,9	6004,8	2224,2	1690,1	3042,3	-6,3%
---------------------	--------	--------	--------	--------	--------	--------	-------

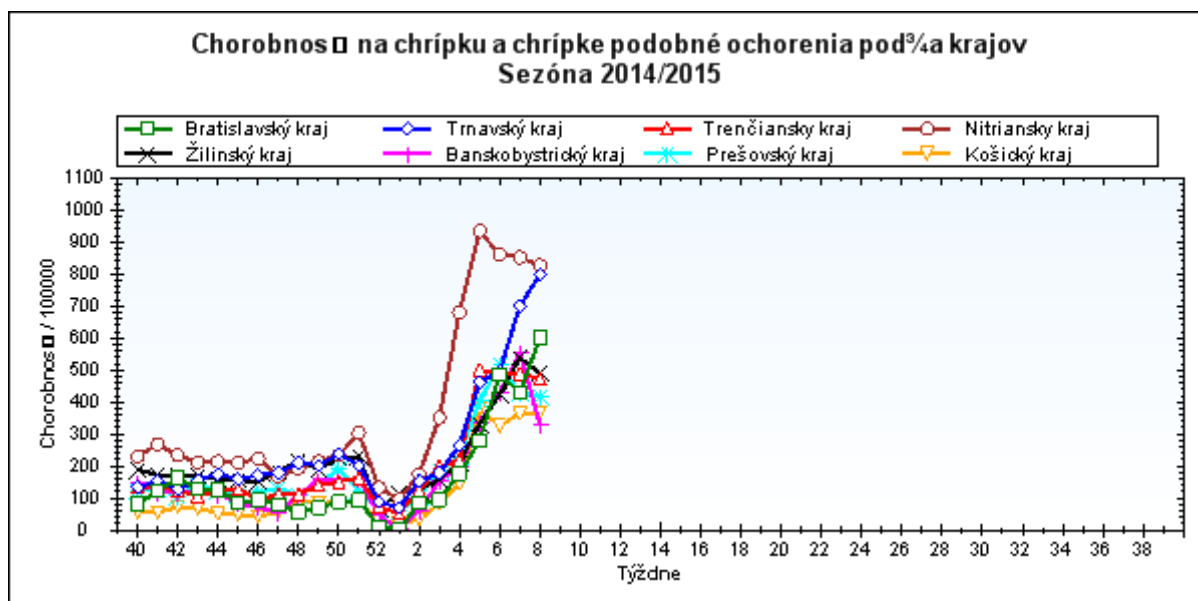
obr4



*Chorobnosť na chrípku a chrípke podobné ochorenia podľa krajov a vekových skupín*

Územná jednotka	0 až 5	6 až 14	15 až 19	20 až 59	60 a viac	Spolu	Porovnanie
Bratislavský kraj	1582,1	2011,2	1829,5	416,7	119,2	600,8	39,6%
Trnavský kraj	1948,3	1940,7	1833,6	619,4	247,9	799,2	14,2%
Trenčiansky kraj	1186,9	1452,0	1282,4	284,1	182,3	472,4	-3,3%
Nitriansky kraj	2296,9	2468,0	2522,8	527,3	231,5	827,0	-3,0%
Žilinský kraj	1333,2	1016,5	1070,2	290,5	304,0	490,8	-8,9%
Banskobystrický kraj	562,4	537,8	525,4	295,0	216,1	329,0	-40,8%
Prešovský kraj	860,6	863,2	790,1	267,8	199,0	415,2	-3,0%
Košický kraj	570,8	762,4	867,2	266,2	164,4	366,2	0,5%
Slovenská republika	1198,9	1262,8	1258,3	377,1	214,0	540,7	-2,5%

obr5



**Chorobnosť na akútne respiračné ochorenia podľa okresov, krajov a vekových skupín**

Územná jednotka	0 až 5	6 až 14	15 až 19	20 až 59	60 a viac	Spolu	Porovnanie
Okres Bratislava I	2654,9	2944,6	2120,4	7318,9	2765,7	5592,0	4,6%
Okres Bratislava II	25593,5	26026,7	29817,3	2409,3	738,4	2661,7	-2,6%
Okres Bratislava III	6906,1	6466,5	6860,1	4794,9	1676,9	4512,9	38,4%
Okres Bratislava IV	6687,4	4795,3	4669,5	2247,9	1015,5	3047,4	17,6%
Okres Bratislava V	9293,0	11134,5	14132,7	2280,3	962,2	3423,8	-2,1%
Okres Malacky	7584,4	10099,2	8179,3	2417,5	1203,1	3536,4	48,8%
Okres Pezinok	2129,8	4597,2	4182,4	3097,0	3774,4	3370,0	4,6%
Okres Senec	10276,7	10153,6	14368,2	1643,1	1392,6	3172,0	9,7%
<b>Bratislavský kraj</b>	<b>7779,2</b>	<b>7970,8</b>	<b>8601,7</b>	<b>2820,0</b>	<b>1473,7</b>	<b>3461,0</b>	<b>11,0%</b>
Okres Dunajská Streda	6925,8	8109,9	8012,9	2789,0	1539,7	3523,8	-11,1%
Okres Galanta	6418,9	6305,4	6447,9	2188,9	1376,8	2774,1	-6,9%
Okres Hlohovec	9954,6	9015,6	12293,8	2133,2	979,3	3619,8	14,6%
Okres Piešťany	8485,6	8042,5	7754,8	2722,0	1538,7	3441,5	8,8%
Okres Senica	11362,4	13027,4	8492,1	3146,0	3093,7	4908,9	30,9%
Okres Skalica	10082,0	15436,5	10694,9	2661,8	2521,7	4701,8	16,6%
Okres Trnava	10832,4	10102,1	8996,4	2543,6	1555,5	3781,4	17,6%
<b>Trnavský kraj</b>	<b>9046,5</b>	<b>9559,9</b>	<b>8559,6</b>	<b>2557,1</b>	<b>1688,6</b>	<b>3680,8</b>	<b>9,8%</b>
Okres Bánovce nad Bebravou	16522,4	11740,3	8154,9	3133,0	2487,7	5229,3	29,2%
Okres Ilava	5097,7	4341,1	6338,0	2039,6	1854,0	2613,6	-9,2%
Okres Myjava	12585,8	9647,8	8828,7	1963,0	1248,8	3208,1	34,6%
Okres Nové Mesto nad Váhom	7147,0	5330,7	4614,6	2323,1	1948,6	2880,0	-6,4%
Okres Partizánske	10209,8	7823,3	7768,6	2718,5	1257,3	3560,2	-10,4%
Okres Považská Bystrica	4990,3	4641,5	4722,1	1522,1	920,2	2014,7	-27,6%
Okres Prievidza	7193,2	5796,0	5197,9	2452,9	1483,1	2902,9	-10,3%
Okres Púchov	4534,8	10776,2	3791,5	2582,2	1893,1	3420,1	-14,7%
Okres Trenčín	9421,3	7932,2	9795,9	2028,2	1465,6	3346,2	0,6%
<b>Trenčiansky kraj</b>	<b>7934,7</b>	<b>7094,2</b>	<b>6407,6</b>	<b>2255,4</b>	<b>1537,3</b>	<b>3069,0</b>	<b>-7,1%</b>
Okres Komárno	9873,3	8656,1	8262,2	2243,3	2016,9	3400,3	7,6%
Okres Levice	9895,7	9116,7	8515,9	2764,0	1624,5	3671,8	-13,3%
Okres Nitra	9551,1	8695,7	6887,5	2362,3	1550,0	3389,5	-3,4%
Okres Nové Zámky	9100,0	8603,9	9286,4	1817,4	1145,2	3001,7	-7,5%
Okres Šaľa	11318,8	9515,8	6772,2	2671,8	1260,0	3738,8	0,4%
Okres Topoľčany	4192,3	4720,5	4729,9	2405,1	1468,2	2545,0	-6,7%
Okres Zlaté Moravce	6692,8	6435,6	7115,2	1900,0	1312,4	2628,7	-12,3%
Nitriansky kraj	8825,5	8146,2	7593,1	2273,8	1487,7	3225,2	-5,1%
Okres Bytča	5356,2	2260,1	1472,7	1662,5	1012,3	1872,6	-29,6%

Okres Čadca	4613,1	4062,1	3750,6	1336,6	2248,1	2161,5	-19,7%
Okres Dolný Kubín	6356,6	4215,2	4327,6	2518,5	2468,8	3077,4	-3,1%
Okres Kysucké Nové Mesto	5408,0	4015,1	4036,5	2173,5	3700,7	2928,1	-20,5%
Okres Liptovský Mikuláš	10216,9	6701,5	5378,8	1453,2	1467,7	2476,1	-2,6%
Okres Martin	7927,4	4573,2	4017,3	3263,9	1603,8	3539,9	5,8%
Okres Námestovo	6064,3	4304,2	3619,5	1542,6	2421,1	2555,5	-24,9%
Okres Ružomberok	7922,8	5248,9	6459,7	1310,1	1398,1	2360,7	-14,9%
Okres Turčianske Teplice	2004,7	1272,9	3208,0	1720,3	1303,2	1686,8	-25,9%
Okres Tvrdošín	6155,9	3606,0	3981,0	1810,0	3788,3	2795,4	-2,1%
Okres Žilina	4589,8	3902,5	4142,6	1299,2	953,1	1784,5	-24,5%
<b>Žilinský kraj</b>	<b>6447,5</b>	<b>4366,8</b>	<b>4200,9</b>	<b>1774,2</b>	<b>1887,0</b>	<b>2529,1</b>	<b>-12,8%</b>
Okres Banská Bystrica	10069,6	6993,9	6005,6	3272,6	2312,4	3928,5	-22,8%
Okres Banská Štiavnica	1826,0	1962,2	4004,6	2168,6	3224,9	2449,1	-20,6%
Okres Brezno	4666,7	2633,4	3833,6	1866,5	1957,2	2297,4	-43,9%
Okres Detva	9365,9	5754,0	4916,3	1821,1	1685,9	2689,9	-19,3%
Okres Krupina	6875,5	6202,2	4178,3	1987,7	2719,9	2967,9	-19,3%
Okres Lučenec	3403,5	3721,7	3549,8	1233,6	826,7	1659,6	-28,6%
Okres Poltár	9429,3	5860,4	4111,7	1423,3	1947,8	2581,4	-25,5%
Okres Revúca	3917,4	4312,2	4047,3	2019,3	2267,1	2582,8	-35,1%
Okres Rimavská Sobota	2866,9	3128,1	3983,1	2030,9	2175,2	2366,5	-17,4%
Okres Veľký Krtíš	2094,4	1887,9	2075,5	2374,5	2304,4	2342,2	-39,4%
Okres Zvolen	8255,0	7687,1	7393,8	2231,9	2001,7	3159,9	-16,2%
Okres Žarnovica	10871,1	7588,7	5155,3	1878,7	2074,9	3062,9	-29,0%
Okres Žiar nad Hronom	3653,3	3318,0	4527,7	1124,4	1129,1	1623,0	-13,1%
<b>Banskobystrický kraj</b>	<b>5551,3</b>	<b>4631,0</b>	<b>4543,1</b>	<b>1985,1</b>	<b>1952,8</b>	<b>2580,2</b>	<b>-25,8%</b>
Okres Bardejov	7514,9	5192,7	5780,6	2412,2	3270,9	3584,5	-12,0%
Okres Humenné	3677,8	4259,8	4306,4	2049,3	1217,3	2283,5	-14,7%
Okres Kežmarok	4727,7	5494,2	5607,0	1304,0	1123,8	2654,0	10,2%
Okres Levoča	8152,2	7219,3	6234,3	3355,4	1977,6	4191,3	1,0%
Okres Medzilaborce	2312,1	3402,0	2493,4	2022,0	1367,7	2039,9	-26,8%
Okres Poprad	3600,0	3940,8	5819,7	2148,4	1105,7	2445,8	11,6%
Okres Prešov	8279,1	5348,5	4250,1	3774,7	2495,4	4112,1	-2,5%
Okres Sabinov	11592,0	10022,2	8315,0	2355,2	1195,4	6729,4	-6,0%
Okres Snina	7356,3	4541,8	5950,0	913,4	1333,9	1971,6	0,9%
Okres Stará Ľubovňa	6463,2	5325,6	5426,6	1182,9	1220,6	2683,1	29,4%
Okres Stropkov	6891,2	6676,9	7309,7	932,0	580,5	2179,2	5,8%

Okres Svidník	2809,3	2253,1	1734,4	752,9	1196,7	1160,3	-32,6%
Okres Vranov nad Topľou	2971,6	3026,1	2972,4	1191,4	1730,3	1790,2	-11,7%
Prešovský kraj	5584,9	4970,5	5037,3	1865,5	1654,4	2735,9	-2,7%
Okres Gelnica	6628,8	9441,6	7289,0	2033,3	1811,4	3759,7	5,3%
Okres Košice I	8344,4	8210,1	9208,9	5278,5	3022,5	5483,3	10,9%
Okres Košice II	7545,5	9009,3	8784,8	2917,1	1414,6	3997,0	-34,0%
Okres Košice III	7783,0	7936,1	10943,6	924,7	625,3	2316,1	-39,4%
Okres Košice IV	4347,6	4872,1	3819,3	2193,2	568,5	2338,5	-30,9%
Okres Košice - okolie	6674,6	5505,2	6172,5	2098,0	1561,6	3088,0	-4,1%
Okres Michalovce	5685,3	5615,8	4443,2	2357,0	1729,4	2917,1	-3,4%
Okres Rožňava	3982,9	4601,2	4319,2	1490,4	1627,4	2229,9	-17,1%
Okres Sobrance	6081,1	6095,3	5474,7	1573,1	1696,7	2703,6	-9,0%
Okres Spišská Nová Ves	5966,5	7706,8	5938,4	2356,7	2495,1	3888,5	-1,1%
Okres Trebišov	3782,5	4237,3	3817,1	1612,5	1684,8	2210,8	-17,0%
Košický kraj	5640,0	6147,7	5659,4	2214,5	1686,9	3043,0	-11,4%
Slovenská republika	6737,2	6281,9	6004,8	2224,2	1690,1	3042,3	-6,3%

***Chorobnosť na chrípku a chrípke podobné ochorenia podľa okresov, krajov a vekových skupín***

Územná jednotka	0 až 5	6 až 14	15 až 19	20 až 59	60 a viac	Spolu	Porovnanie
Okres Bratislava I	615,6	420,7	508,9	926,7	223,7	736,7	-1,2%
Okres Bratislava II	6246,0	4466,1	5846,5	325,4	36,6	404,3	-16,6%
Okres Bratislava III	1049,7	2193,0	1799,4	462,2	130,7	659,4	-11,1%
Okres Bratislava IV	770,7	900,5	598,7	171,7	13,7	330,9	238,6%
Okres Bratislava V	1320,4	1949,3	1921,6	380,6	167,3	547,4	47,0%
Okres Malacky	1454,5	1661,3	941,0	283,3	39,4	477,7	261,7%
Okres Pezinok	202,8	176,8	464,7	322,2	339,5	323,7	-32,2%
Okres Senec	4069,6	5786,1	6215,5	570,9	124,5	1237,0	126,5%
Bratislavský kraj	1582,1	2011,2	1829,5	416,7	119,2	600,8	39,6%
Okres Dunajská Streda	2593,8	2295,3	1807,4	993,8	292,0	1104,9	-31,6%
Okres Galanta	886,2	937,3	746,9	315,9	153,7	381,5	-0,1%
Okres Hlohovec	2415,8	2965,3	3804,1	683,7	171,4	1079,6	61,8%
Okres Piešťany	3329,0	2625,2	2977,0	665,1	348,4	1031,4	-6,8%
Okres Senica	574,2	1781,3	196,0	571,6	429,0	607,8	57,2%
Okres Skalica	1068,0	577,7	483,9	569,7	286,9	532,7	37,6%
Okres Trnava	2573,7	2382,1	2904,7	620,6	195,0	905,2	64,1%

Trnavský kraj	1948,3	1940,7	1833,6	619,4	247,9	799,2	14,2%
Okres Bánovce nad Bebravou	3401,7	3186,0	3737,7	155,6	88,8	1008,9	50,4%
Okres Ilava	865,1	956,5	1664,2	588,1	663,8	700,4	-12,9%
Okres Myjava	2555,0	2568,1	2207,2	152,9	97,6	528,3	130,8%
Okres Nové Mesto nad Váhom	86,1	154,1	145,7	233,7	164,3	194,3	-1,3%
Okres Partizánske	282,5	375,3	454,5	303,7	311,2	307,7	26,5%
Okres Považská Bystrica	1354,0	1593,8	1587,0	347,2	192,1	532,4	22,9%
Okres Prievidza	1391,6	1265,5	1140,6	182,5	40,5	361,0	-4,1%
Okres Púchov	1524,6	3761,0	1677,0	145,2	93,9	715,4	-41,8%
Okres Trenčín	787,0	879,5	571,4	322,4	99,8	363,2	-12,6%
Trenčiansky kraj	1186,9	1452,0	1282,4	284,1	182,3	472,4	-3,3%
Okres Komárno	2781,6	3153,8	2297,9	483,2	341,1	874,1	32,5%
Okres Levice	2425,7	2352,7	2243,9	516,0	299,7	793,6	-23,3%
Okres Nitra	1620,8	1944,4	1692,3	533,5	96,6	685,0	35,9%
Okres Nové Zámky	4059,3	4165,5	5129,2	728,7	287,3	1324,1	-9,7%
Okres Šaľa	2185,0	2347,4	2104,3	436,9	150,3	750,0	-5,7%
Okres Topoľčany	576,4	583,0	740,8	449,7	204,2	411,0	-7,1%
Okres Zlaté Moravce	919,6	773,7	895,6	221,6	184,4	325,7	-24,2%
Nitriansky kraj	2296,9	2468,0	2522,8	527,3	231,5	827,0	-3,0%
Okres Bytča	1404,1	458,6	190,0	80,4	0,0	272,1	-48,5%
Okres Čadca	689,6	506,0	643,0	121,8	140,5	247,7	-38,2%
Okres Dolný Kubín	927,0	682,7	930,7	506,7	773,1	614,7	71,5%
Okres Kysucké Nové Mesto	1014,0	1032,4	1625,8	80,0	23,4	345,0	-44,1%
Okres Liptovský Mikuláš	4626,5	3502,3	2327,4	408,8	260,1	885,6	2,4%
Okres Martin	1082,6	470,0	412,0	574,3	171,8	499,5	70,1%
Okres Námestovo	702,7	632,5	607,9	136,4	96,8	276,8	-36,6%
Okres Ružomberok	2587,8	2373,9	2746,3	559,2	600,8	973,7	-16,4%
Okres Turčianske Teplice	0,0	79,6	110,6	221,6	133,0	172,4	-22,2%
Okres Tvrdošín	1516,7	1308,6	1655,0	470,5	1440,3	880,4	17,4%
Okres Žilina	692,8	753,9	976,7	26,2	8,0	163,1	-54,0%
Žilinský kraj	1333,2	1016,5	1070,2	290,5	304,0	490,8	-8,9%
Okres Banská Bystrica	404,4	552,1	347,4	935,0	243,4	672,3	-35,2%

Okres Banská Štiavnica	966,7	1235,5	1144,2	0,0	0,0	219,3	-55,0%
Okres Brezno	77,8	303,9	526,2	354,7	339,7	364,5	-62,8%
Okres Detva	3155,9	1984,1	1607,2	275,1	102,2	610,6	-36,6%
Okres Krupina	0,0	0,0	0,0	333,8	438,7	281,8	-54,5%
Okres Lučenec	231,5	155,1	181,4	200,6	121,8	173,8	-55,3%
Okres Poltár	1488,8	692,6	698,2	508,3	813,6	647,9	23,1%
Okres Revúca	195,9	490,0	809,5	363,3	641,6	439,3	-36,6%
Okres Rimavská Sobota	448,7	214,0	288,6	244,6	205,2	248,4	-47,3%
Okres Veľký Krtíš	0,0	0,0	0,0	42,3	0,0	26,6	110,0%
Okres Zvolen	892,4	2411,6	1446,6	188,4	144,1	434,9	-59,2%
Okres Žarnovica	696,9	314,3	132,2	101,9	0,0	130,6	-63,9%
Okres Žiar nad Hronom	349,8	280,8	546,4	112,8	57,4	150,4	26,3%
<b>Banskobystrický kraj</b>	<b>562,4</b>	<b>537,8</b>	<b>525,4</b>	<b>295,0</b>	<b>216,1</b>	<b>329,0</b>	<b>-40,8%</b>
Okres Bardejov	2908,2	2068,1	1755,2	228,1	377,0	799,9	-30,3%
Okres Humenné	97,6	302,8	231,2	332,9	40,6	246,9	-10,2%
Okres Kežmarok	298,0	726,4	593,9	96,9	112,4	257,6	-8,2%
Okres Levoča	616,9	842,2	1180,7	413,1	179,8	500,5	-4,1%
Okres Medzilaborce	0,0	0,0	0,0	370,7	0,0	198,6	-14,4%
Okres Poprad	580,6	709,0	573,8	183,0	69,6	264,2	22,5%
Okres Prešov	1708,9	1368,7	1122,0	527,4	150,3	700,7	-18,0%
Okres Sabinov	2035,5	2111,2	2281,8	359,8	119,5	1396,1	-8,6%
Okres Snina	0,0	71,0	666,4	180,7	0,0	158,5	57,6%
Okres Stará Ľubovňa	220,3	216,4	292,6	53,0	40,0	112,6	-9,1%
Okres Stropkov	0,0	0,0	0,0	0,0	0,0	0,0	-100,0%
Okres Svidník	49,3	66,3	45,6	10,0	0,0	18,1	-75,0%
Okres Vranov nad Topľou	1065,9	984,0	725,4	563,3	769,0	700,3	78,7%
<b>Prešovský kraj</b>	<b>860,6</b>	<b>863,2</b>	<b>790,1</b>	<b>267,8</b>	<b>199,0</b>	<b>415,2</b>	<b>-3,0%</b>
Okres Gelnica	499,4	1252,1	1125,5	580,9	496,3	683,2	-14,6%
Okres Košice I	281,9	1310,5	1390,0	613,1	161,0	609,3	24,7%
Okres Košice II	715,8	606,4	702,8	346,9	120,4	377,4	-19,0%
Okres Košice III	1297,2	1250,5	1838,5	45,0	0,0	296,3	-33,2%
Okres Košice IV	0,0	0,0	0,0	180,0	0,0	79,0	-89,7%
Okres Košice - okolie	374,3	460,0	907,7	431,0	467,2	447,2	232,4%



Okres Michalovce	947,5	1445,8	1348,8	276,3	179,1	479,8	31,1%
Okres Rožňava	331,9	368,1	237,0	168,1	109,2	195,5	-9,0%
Okres Sobrance	3153,2	2108,2	1247,4	292,9	212,1	766,2	-25,0%
Okres Spišská Nová Ves	457,7	844,1	982,8	190,1	154,2	385,2	-9,7%
Okres Trebišov	269,2	344,3	665,8	122,5	87,7	187,6	8,1%
Košický kraj	570,8	762,4	867,2	266,2	164,4	366,2	0,5%
Slovenská republika	1198,9	1262,8	1258,3	377,1	214,0	540,7	-2,5%