

Týždenné hlásenie za SR v roku 2016– 1. kalendárny týždeň

Percento hlásiacich ambulancií lekárov

Ambulancie - pediatri (P) 56

Ambulancie - dospelí (D) 43

Stupeň aktivity 1 – Bez aktivity

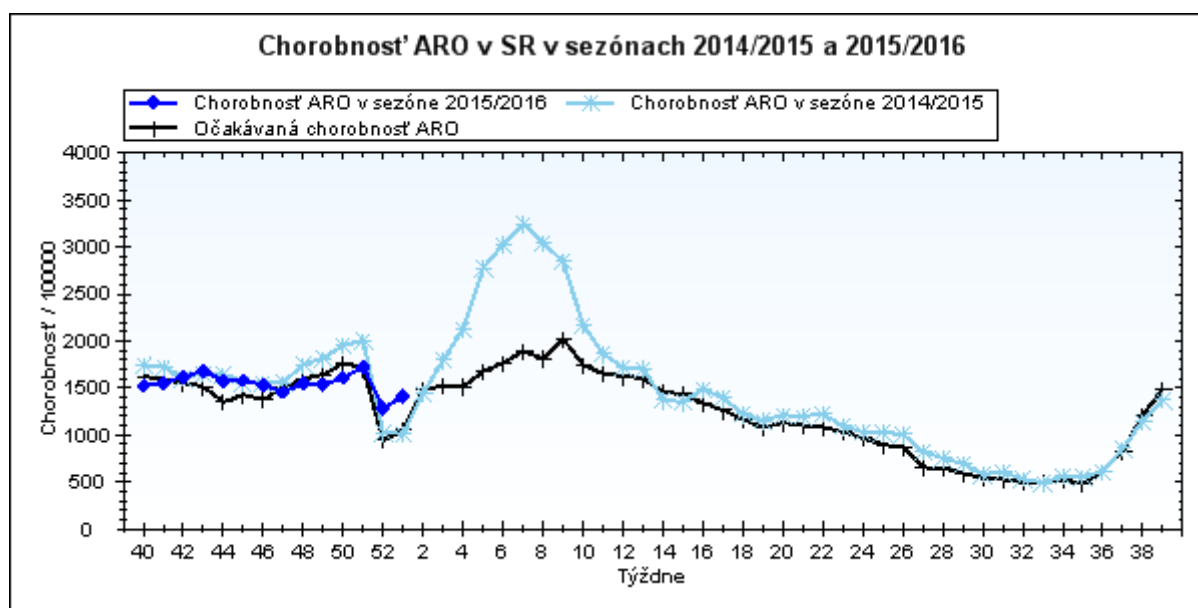
Akútne respiračné ochorenia (ARO), chrípka a chrípke podobné ochorenia (CHPO) a úmrtia podľa vekových skupín, Slovenská republika

Veková skupina	0 až 5	6 až 14	15 až 19	20 až 59	60 a viac	Spolu
Všetky ARO	8256	6905	3679	13577	3677	36094
Chorobnosť ARO	4260,6	2560,7	2257,1	988,3	765,1	1411,8
Z nich CHPO	652	622	338	801	166	2579
Chorobnosť CHPO	336,5	230,7	207,4	58,3	34,5	100,9
Úmrtia	0	0	0	0	0	0

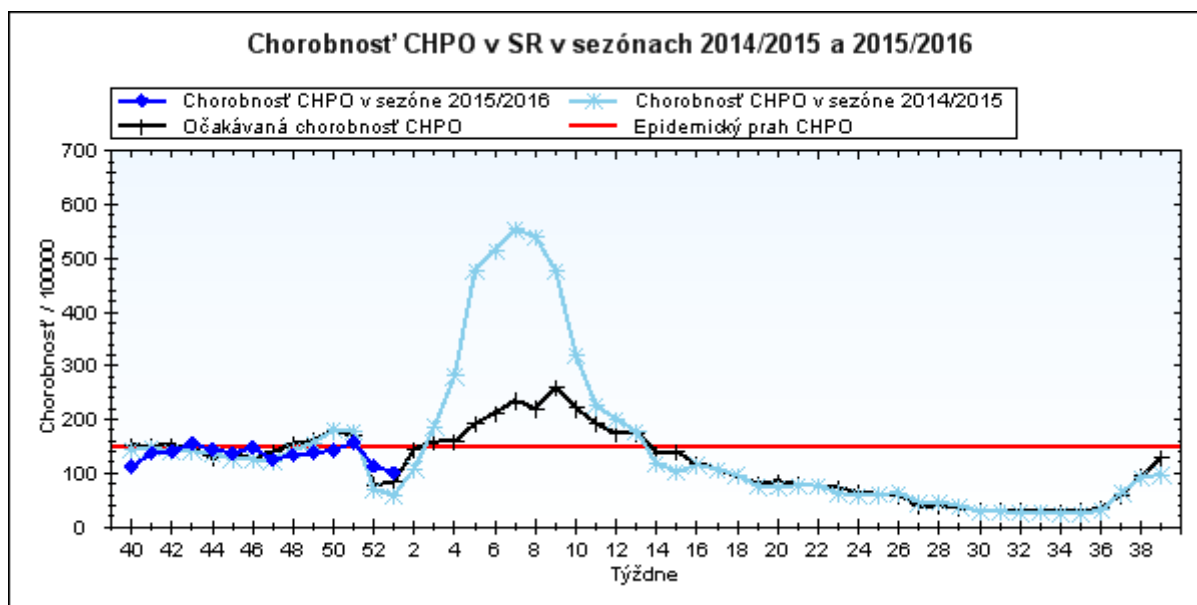
Komplikácie akútnych respiračných ochorení podľa vekových skupín

Veková skupina	0 až 5	6 až 14	15 až 19	20 až 59	60 a viac	Spolu
Pneumónie	52	32	17	117	42	260
Otitídy	80	54	12	34	8	188
Sinusitídy	59	102	38	126	23	348
Komplikácie spolu	191	188	67	277	73	796
%komplikácií z ARO	2,3	2,7	1,8	2,0	2,0	2,2

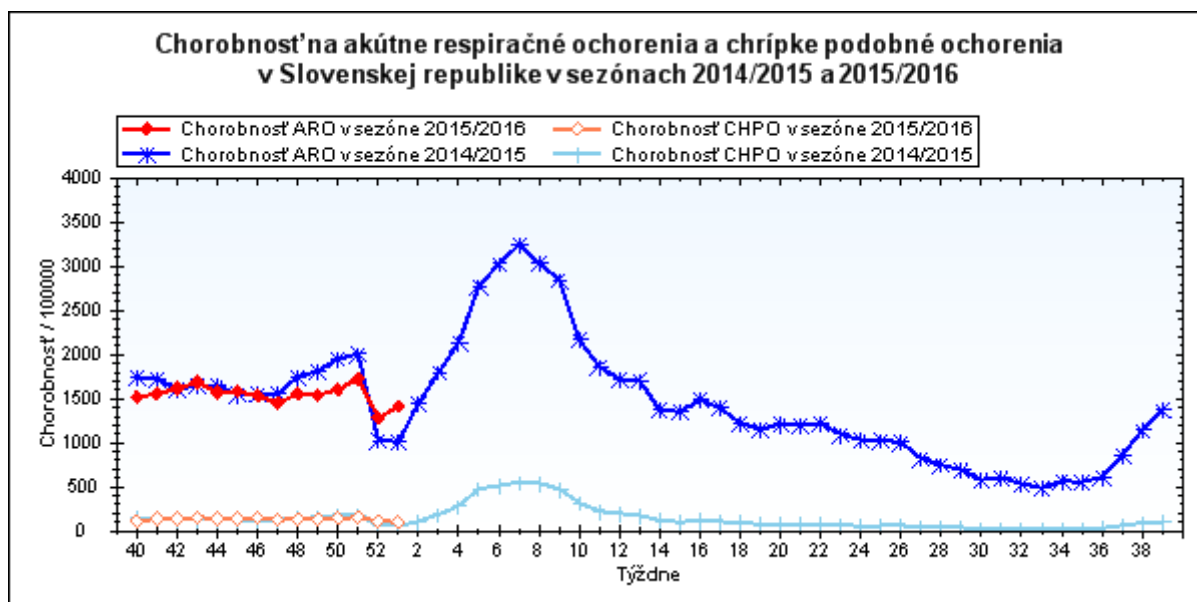
obr1



obr2



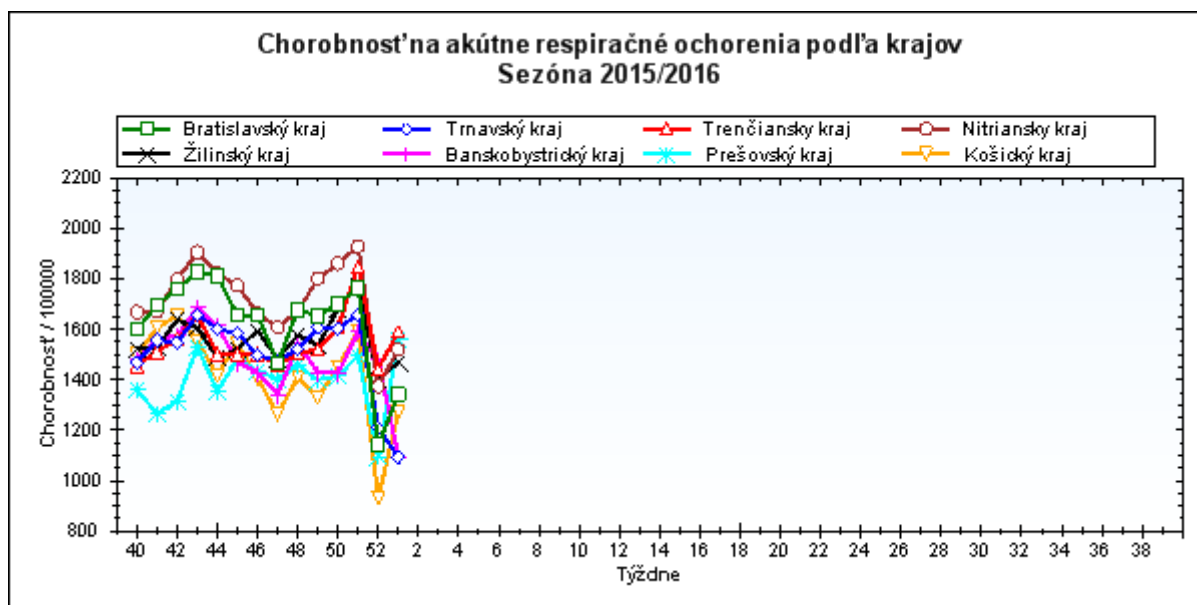
obr3



Chorobnosť na akútne respiračné ochorenia podľa krajov a vekových skupín

Územná jednotka	0 až 5	6 až 14	15 až 19	20 až 59	60 a viac	Spolu	Porovnanie
Bratislavský kraj	3845,8	2006,0	1415,2	1083,2	546,4	1342,9	17,5%
Trnavský kraj	3085,1	2173,2	1967,7	812,9	652,9	1092,9	-9,7%
Trenčiansky kraj	5050,3	3609,5	3305,5	1078,9	797,6	1591,4	10,1%
Nitriansky kraj	5499,7	3166,9	2533,8	1133,3	690,1	1519,7	10,5%
Žilinský kraj	4610,2	2550,0	2117,3	925,7	974,3	1468,3	4,5%
Banskobystrický kraj	2968,2	1994,3	1951,6	771,7	770,4	1095,6	-26,0%
Prešovský kraj	4910,7	2629,5	2228,9	995,3	779,3	1562,2	42,6%
Košický kraj	4072,1	2207,4	1932,5	863,1	653,8	1272,1	36,8%
Slovenská republika	4260,6	2560,7	2257,1	988,3	765,1	1411,8	9,9%

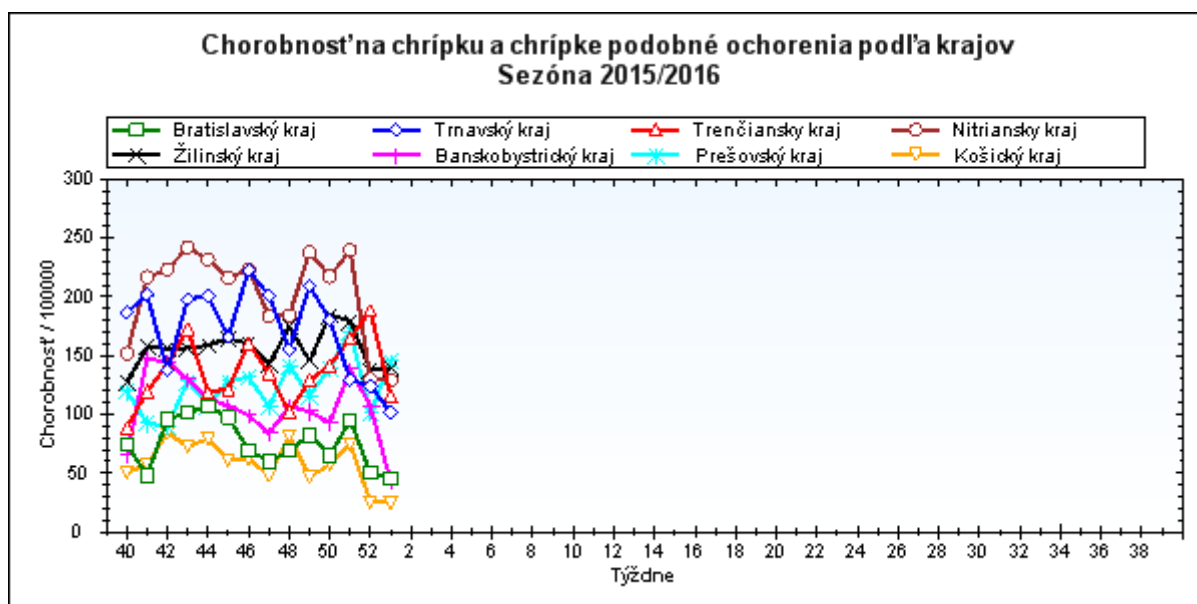
obr4



Chorobnosť na chrípku a chrípke podobné ochorenia podľa krajov a vekových skupín

Územná jednotka	0 až 5	6 až 14	15 až 19	20 až 59	60 a viac	Spolu	Porovnanie
Bratislavský kraj	48,6	46,2	38,8	55,7	18,4	45,2	-10,1%
Trnavský kraj	348,2	239,8	321,1	60,5	39,6	102,0	-17,8%
Trenčiansky kraj	285,8	409,0	356,2	69,9	9,3	115,4	-38,7%
Nitriansky kraj	458,3	268,8	255,9	98,2	45,5	129,1	-0,7%
Žilinský kraj	592,7	323,4	325,2	44,6	35,7	139,5	1,3%
Banskobystrický kraj	116,5	74,7	55,1	36,4	20,0	42,5	-60,2%
Prešovský kraj	582,7	327,9	173,0	60,1	68,7	145,5	43,9%
Košický kraj	39,1	46,5	53,0	19,0	17,5	25,2	0,1%
Slovenská republika	336,5	230,7	207,4	58,3	34,5	100,9	-11,0%

obr5



Chorobnosť na akútne respiračné ochorenia podľa okresov, krajov a vekových skupín

Územná jednotka	0 až 5	6 až 14	15 až 19	20 až 59	60 a viac	Spolu	Porovnanie
Okres Bratislava I	1985,5	1347,5	722,7	2640,6	1803,9	2914,1	34,8%
Okres Bratislava II	6533,8	5639,6	1702,8	1107,4	140,6	1124,5	-13,0%
Okres Bratislava III	1501,5	955,6	1907,5	1996,5	1404,3	1701,0	63,0%
Okres Bratislava IV	2056,2	1261,7	1153,6	397,4	841,8	881,6	-1,8%
Okres Bratislava V	7784,3	4396,5	3783,0	569,6	0,0	1585,7	10,9%
Okres Malacky	3163,9	897,4	1121,3	1050,1	573,1	1109,5	-12,7%
Okres Pezinok	6496,1	1682,6	960,5	1493,6	694,6	1836,4	146,5%
Okres Senec	2667,5	1118,0	602,0	1038,9	211,7	1021,8	24,1%
Bratislavský kraj	3845,8	2006,0	1415,2	1083,2	546,4	1342,9	17,5%
Okres Dunajská Streda	2976,2	1746,5	1441,3	763,8	544,0	1004,2	0,8%
Okres Galanta	2500,9	1345,0	1026,1	588,7	619,6	790,7	-11,1%
Okres Hlohovec	3021,3	2706,3	4214,6	552,0	293,3	899,8	-5,1%
Okres Piešťany	3674,4	2845,1	1998,6	1408,8	973,5	1528,9	19,7%
Okres Senica	3604,6	3092,8	3718,6	829,2	734,7	1124,9	-10,9%
Okres Skalica	3371,9	4932,1	3541,2	629,5	262,8	1044,0	-36,4%
Okres Trnava	3975,0	2793,3	2944,6	881,0	747,4	1286,0	-13,0%
Trnavský kraj	3085,1	2173,2	1967,7	812,9	652,9	1092,9	-9,7%
Okres Bánovce nad Bebravou	3813,6	1469,1	1289,6	1057,8	1207,9	1295,0	-57,9%
Okres Ilava	3108,1	3120,1	2776,8	856,0	823,0	1279,9	27,4%
Okres Myjava	3828,7	3252,0	432,5	684,5	529,9	977,4	-41,3%
Okres Nové Mesto nad Váhom	1561,2	1474,5	2736,3	614,3	1012,8	944,8	-28,4%
Okres Partizánske	8841,5	5902,1	4046,9	1078,7	512,2	1960,6	26,9%
Okres Považská Bystrica	3551,3	3289,3	2791,9	1386,5	625,2	1589,4	46,6%
Okres Prievidza	5127,9	3258,5	3117,7	1136,9	642,7	1519,9	56,7%
Okres Púchov	5803,6	5505,5	4463,2	846,3	1003,6	1882,4	5,9%
Okres Trenčín	7375,6	3628,4	4207,3	1261,0	1237,4	2064,2	-2,2%
Trenčiansky kraj	5050,3	3609,5	3305,5	1078,9	797,6	1591,4	10,1%
Okres Komárno	4748,1	2460,5	1926,4	757,4	431,0	1048,9	28,3%
Okres Levice	5067,7	3381,0	3063,8	1404,3	697,7	1735,6	-17,5%
Okres Nitra	7705,1	3641,5	2470,9	1511,5	1049,3	2021,2	-8,7%
Okres Nové Zámky	5693,9	3084,5	2713,2	697,0	495,6	1198,2	6,4%
Okres Šaľa	5590,8	4011,9	2126,4	1388,8	648,7	1722,3	62,3%
Okres Topoľčany	1881,2	1240,9	1220,4	1156,7	753,4	1057,9	25,6%
Okres Zlaté Moravce	6407,9	4760,4	4174,3	1302,0	772,4	1925,9	75,5%
Nitriansky kraj	5499,7	3166,9	2533,8	1133,3	690,1	1519,7	10,5%
Okres Bytča	1339,7	1529,4	1486,6	904,9	927,7	1023,4	91,4%

Okres Čadca	1827,0	1331,0	1493,9	664,9	1026,7	915,2	47,1%
Okres Dolný Kubín	6106,1	1805,7	3175,1	1184,9	1302,0	1673,7	-11,8%
Okres Kysucké Nové Mesto	5455,0	3523,9	2400,1	995,6	2753,9	2000,5	109,0%
Okres Liptovský Mikuláš	4368,7	2384,0	1989,5	523,3	390,6	1095,4	-48,7%
Okres Martin	5783,9	3124,2	1728,6	1557,3	1121,2	2083,6	11,0%
Okres Námestovo	6872,8	3934,9	2549,6	991,5	1302,0	2128,4	-16,9%
Okres Ružomberok	7899,5	3075,3	2882,7	877,1	820,8	1853,6	26,7%
Okres Turčianske Teplice	2381,0	1037,5	1891,3	895,2	1262,2	1123,2	8,1%
Okres Tvrdošín	3797,6	1712,8	1980,8	1028,6	1445,0	1456,4	-24,9%
Okres Žilina	2690,2	2342,7	1983,6	685,8	293,2	930,9	38,6%
Žilinský kraj	4610,2	2550,0	2117,3	925,7	974,3	1468,3	4,5%
Okres Banská Bystrica	5862,9	1943,2	1536,9	1058,1	497,1	1231,1	-4,5%
Okres Banská Štiavnica	2290,1	1763,4	4295,9	1597,5	2409,6	1913,6	69,7%
Okres Brezno	924,6	863,2	406,5	1240,1	1091,4	1157,5	-2,2%
Okres Detva	2842,5	2262,1	1696,8	516,9	148,8	1028,9	-11,6%
Okres Krupina	519,6	679,3	1231,9	344,1	346,8	459,4	-29,5%
Okres Lučenec	1046,1	921,3	825,3	589,2	831,1	716,5	-22,2%
Okres Poltár	3189,7	1760,9	2758,1	845,2	1051,5	1234,8	-1,2%
Okres Revúca	4792,3	2857,8	2465,8	594,4	528,0	1316,4	-40,7%
Okres Rimavská Sobota	2992,2	2163,2	1931,5	663,7	923,1	1225,3	-33,6%
Okres Veľký Krtíš	1835,6	1102,0	1175,2	567,0	362,2	678,2	-49,7%
Okres Zvolen	1165,2	1773,7	909,8	375,8	489,7	581,2	-44,5%
Okres Žarnovica	6928,0	3460,0	4129,4	694,2	675,0	1507,2	-32,3%
Okres Žiar nad Hronom	2859,4	2036,4	1412,2	726,1	268,2	888,5	-22,8%
Banskobystrický kraj	2968,2	1994,3	1951,6	771,7	770,4	1095,6	-26,0%
Okres Bardejov	7088,4	4700,7	4574,2	886,6	965,3	2054,0	10,4%
Okres Humenné	601,6	923,9	1018,4	519,6	147,3	500,8	43,2%
Okres Kežmarok	2023,0	2795,7	1887,7	549,8	150,8	1096,4	7,3%
Okres Levoča	1833,0	1129,3	1149,4	564,3	496,4	757,7	14,0%
Okres Medzilaborce	228,3	403,9	1244,8	1167,3	1100,6	1081,5	55,3%
Okres Poprad	2363,2	1167,7	1322,3	620,7	180,6	764,1	-13,7%
Okres Prešov	23476,4	7102,3	3508,9	7681,9	3856,2	8120,4	212,0%
Okres Sabinov	9880,3	4373,5	1794,9	0,0	0,0	4546,7	45,4%
Okres Snina	3242,4	1959,0	1227,0	409,7	239,1	688,7	66,4%
Okres Stará Ľubovňa	5651,0	3132,3	3789,9	867,4	1186,0	1807,8	12,5%
Okres Stropkov	2474,3	2845,4	4300,0	950,2	356,8	1269,0	51,2%
Okres Svidník	5281,7	3264,5	2490,2	575,0	880,6	1278,9	13,8%

Okres Vranov nad Topľou	1713,8	1378,3	1436,6	771,5	974,2	1001,7	39,8%
Prešovský kraj	4910,7	2629,5	2228,9	995,3	779,3	1562,2	42,6%
Okres Gelnica	2135,6	422,2	418,8	658,4	890,0	777,7	-0,6%
Okres Košice I	7255,8	3445,9	2695,0	999,1	561,5	1804,2	124,7%
Okres Košice II	6257,3	2817,7	2421,4	945,1	233,5	1528,4	35,9%
Okres Košice III	8528,8	4796,6	4952,1	335,2	363,6	1593,6	96,5%
Okres Košice IV	4907,7	2358,8	1925,5	649,4	390,7	1189,7	14,0%
Okres Košice - okolie	2587,7	2178,8	2160,4	569,0	368,1	985,5	5,7%
Okres Michalovce	2679,7	1331,4	1179,2	1181,2	914,4	1248,4	80,6%
Okres Rožňava	2990,8	2229,2	1304,1	772,8	608,3	1067,2	19,3%
Okres Sobrance	7639,4	3938,8	4512,4	669,8	809,4	1934,8	85,3%
Okres Spišská Nová Ves	1240,6	238,9	414,8	927,6	918,2	803,9	-29,4%
Okres Trebišov	4160,4	2416,8	2021,6	887,7	744,7	1273,1	17,6%
Košický kraj	4072,1	2207,4	1932,5	863,1	653,8	1272,1	36,8%
Slovenská republika	4260,6	2560,7	2257,1	988,3	765,1	1411,8	9,9%

Chorobnosť na chrípku a chrípke podobné ochorenia podľa okresov, krajov a vekových skupín

Územná jednotka	0 až 5	6 až 14	15 až 19	20 až 59	60 a viac	Spolu	Porovnanie
Okres Bratislava I	0,0	0,0	0,0	0,0	0,0	0,0	-100,0%
Okres Bratislava II	0,0	0,0	0,0	108,0	0,0	66,9	-16,5%
Okres Bratislava III	0,0	0,0	0,0	22,4	0,0	11,5	-90,1%
Okres Bratislava IV	121,0	54,9	104,9	0,0	0,0	30,1	-58,6%
Okres Bratislava V	0,0	84,5	199,1	47,5	0,0	36,5	122,3%
Okres Malacky	126,6	0,0	0,0	0,0	0,0	16,3	-
Okres Pezinok	0,0	0,0	0,0	0,0	0,0	0,0	-
Okres Senec	48,5	129,0	0,0	108,4	121,0	97,8	-
Bratislavský kraj	48,6	46,2	38,8	55,7	18,4	45,2	-10,1%
Okres Dunajská Streda	555,6	515,4	371,9	97,0	145,1	199,0	31,1%
Okres Galanta	0,0	0,0	27,7	50,9	0,0	27,5	-42,7%
Okres Hlohovec	559,5	318,4	510,9	53,9	0,0	98,4	-20,7%
Okres Piešťany	475,5	379,3	717,5	106,4	106,5	185,4	-22,2%
Okres Senica	0,0	237,9	0,0	58,0	33,4	66,2	53,5%
Okres Skalica	0,0	0,0	0,0	0,0	0,0	0,0	-
Okres Trnava	621,1	281,7	484,1	52,0	20,8	111,5	-48,7%
Trnavský kraj	348,2	239,8	321,1	60,5	39,6	102,0	-17,8%

Okres Bánovce nad Bebravou	0,0	0,0	0,0	13,7	0,0	8,1	-85,9%
Okres Ilava	85,2	503,2	681,1	142,7	0,0	167,6	-11,6%
Okres Myjava	382,9	565,6	0,0	14,3	0,0	62,8	-88,1%
Okres Nové Mesto nad Váhom	0,0	0,0	0,0	8,9	0,0	4,9	-0,1%
Okres Partizánske	122,0	43,7	0,0	73,2	82,6	69,8	-51,8%
Okres Považská Bystrica	532,7	482,4	596,0	203,9	11,6	232,2	34,2%
Okres Prievidza	321,8	335,6	215,0	37,1	0,0	79,5	-23,3%
Okres Púchov	803,6	1482,3	1012,3	11,3	0,0	275,8	-55,5%
Okres Trenčín	0,0	0,0	0,0	18,9	0,0	9,5	-78,9%
Trenčiansky kraj	285,8	409,0	356,2	69,9	9,3	115,4	-38,7%
Okres Komárno	1089,0	600,8	268,8	99,7	48,8	176,8	71,0%
Okres Levice	171,4	197,9	224,2	116,8	77,5	120,8	-31,9%
Okres Nitra	491,1	203,7	226,5	60,7	26,4	101,5	-38,5%
Okres Nové Zámky	896,3	490,2	470,3	81,7	61,4	171,2	-0,3%
Okres Šaľa	204,0	55,7	88,6	140,0	10,6	107,8	129,3%
Okres Topoľčany	85,5	160,1	250,3	161,2	38,6	126,7	67,5%
Okres Zlaté Moravce	0,0	31,9	0,0	66,1	39,3	47,0	-7,0%
Nitriansky kraj	458,3	268,8	255,9	98,2	45,5	129,1	-0,7%
Okres Bytča	0,0	0,0	0,0	0,0	0,0	0,0	-100,0%
Okres Čadca	137,0	138,6	63,1	31,2	21,4	51,0	31,3%
Okres Dolný Kubín	220,0	147,4	0,0	36,9	33,4	55,0	-71,4%
Okres Kysucké Nové Mesto	1701,0	1023,1	819,5	0,0	0,0	351,9	-1,0%
Okres Liptovský Mikuláš	430,7	189,9	303,5	52,3	34,0	110,3	37,0%
Okres Martin	124,6	63,0	108,0	40,9	24,6	53,7	-16,8%
Okres Námestovo	708,3	391,7	481,6	77,8	21,7	211,1	106,5%
Okres Ružomberok	2074,6	508,1	609,0	223,3	259,2	439,0	-20,9%
Okres Turčianske Teplice	238,1	159,6	0,0	21,3	0,0	37,0	-40,6%
Okres Tvrdošín	491,5	265,8	322,5	44,4	50,7	133,4	-57,7%
Okres Žilina	870,4	822,0	767,9	2,6	0,0	157,8	51,7%
Žilinský kraj	592,7	323,4	325,2	44,6	35,7	139,5	1,3%
Okres Banská Bystrica	0,0	102,3	0,0	92,3	19,1	74,8	300,3%
Okres Banská Štiavnica	0,0	0,0	0,0	20,5	0,0	11,0	-88,3%
Okres Brezno	264,2	172,6	135,5	70,9	0,0	79,6	-

Okres Detva	0,0	0,0	0,0	0,0	0,0	0,0	-
Okres Krupina	0,0	0,0	0,0	0,0	0,0	0,0	-
Okres Lučenec	0,0	0,0	0,0	60,2	36,8	43,4	-66,3%
Okres Poltár	689,7	480,3	551,6	47,0	90,1	180,6	-27,4%
Okres Revúca	0,0	0,0	0,0	0,0	0,0	0,0	-100,0%
Okres Rimavská Sobota	189,6	123,2	47,7	26,5	26,8	57,2	-20,1%
Okres Veľký Krtíš	76,5	50,1	0,0	0,0	0,0	10,2	-74,9%
Okres Zvolen	0,0	0,0	0,0	0,0	0,0	0,0	-
Okres Žarnovica	256,6	0,0	0,0	23,1	0,0	27,2	-88,6%
Okres Žiar nad Hronom	0,0	0,0	0,0	0,0	0,0	0,0	-100,0%
Banskobystrický kraj	116,5	74,7	55,1	36,4	20,0	42,5	-60,2%
Okres Bardejov	2733,4	1814,8	565,9	193,8	306,5	603,0	3,9%
Okres Humenné	0,0	0,0	0,0	0,0	0,0	0,0	-
Okres Kežmarok	59,5	65,5	77,1	0,0	0,0	22,5	-73,2%
Okres Levoča	0,0	0,0	0,0	91,0	124,1	68,9	-
Okres Medzilaborce	0,0	0,0	0,0	0,0	0,0	0,0	-100,0%
Okres Poprad	0,0	0,0	0,0	22,4	0,0	12,6	190,1%
Okres Prešov	3391,5	1010,1	523,7	234,8	246,1	770,0	54,0%
Okres Sabinov	970,7	293,2	159,5	0,0	0,0	378,9	52,7%
Okres Snina	0,0	0,0	0,0	0,0	0,0	0,0	-
Okres Stará Ľubovňa	0,0	77,5	148,6	19,9	36,3	37,5	105,9%
Okres Stropkov	0,0	0,0	0,0	56,4	0,0	36,6	-
Okres Svidník	0,0	0,0	0,0	0,0	0,0	0,0	-
Okres Vranov nad Topľou	533,5	540,7	345,5	113,0	122,8	218,9	328,6%
Prešovský kraj	582,7	327,9	173,0	60,1	68,7	145,5	43,9%
Okres Gelnica	0,0	0,0	0,0	188,1	364,1	182,5	33,8%
Okres Košice I	0,0	0,0	0,0	6,5	0,0	3,3	-26,4%
Okres Košice II	0,0	0,0	0,0	0,0	0,0	0,0	-
Okres Košice III	159,9	85,7	79,9	0,0	0,0	25,5	38,3%
Okres Košice IV	0,0	0,0	0,0	0,0	0,0	0,0	-100,0%
Okres Košice - okolie	0,0	0,0	0,0	11,4	0,0	6,6	111,4%
Okres Michalovce	90,8	42,9	49,1	24,8	7,8	29,3	-27,1%
Okres Rožňava	0,0	0,0	52,2	16,5	0,0	12,7	-
Okres Sobrance	229,2	556,1	509,5	50,6	0,0	155,7	1085,7%

Okres Spišská Nová Ves	0,0	0,0	0,0	0,0	0,0	0,0	-100,0%
Okres Trebišov	41,2	52,8	44,9	11,0	17,5	19,9	-42,8%
Košický kraj	39,1	46,5	53,0	19,0	17,5	25,2	0,1%
Slovenská republika	336,5	230,7	207,4	58,3	34,5	100,9	-11,0%