

Týždenné hlásenie za SR v roku 2016– 2. kalendárny týždeň

Percento hlásiacich ambulancií lekárov

Ambulancie - pediatri (P) 58

Ambulancie - dospelí (D) 46

Stupeň aktivity 1 – Bez aktivity

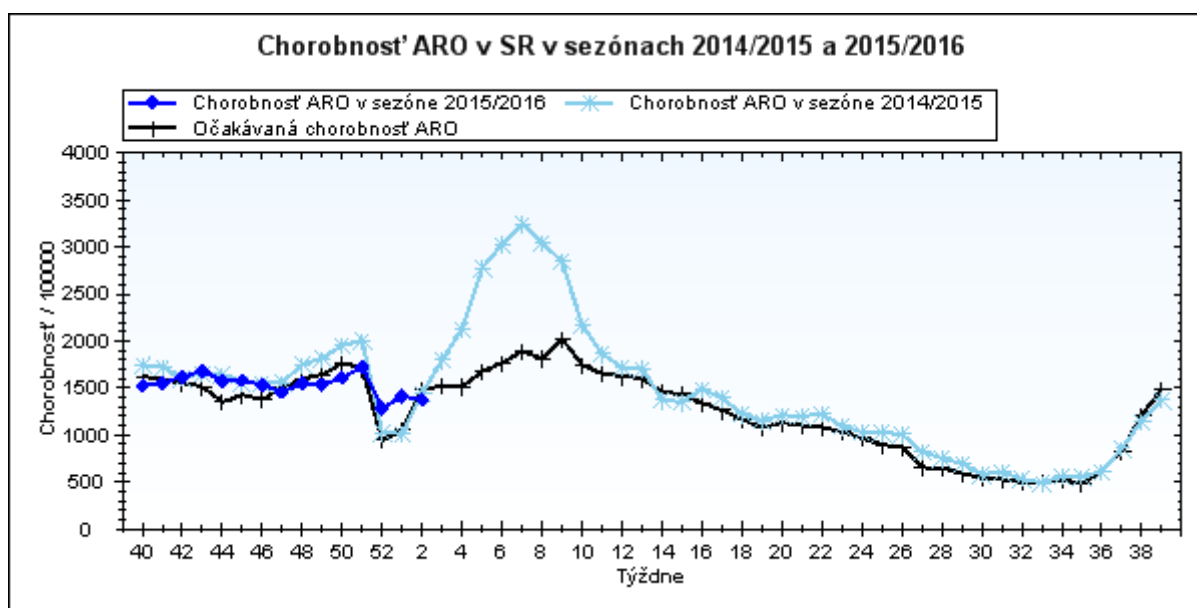
Akútne respiračné ochorenia (ARO), chrípka a chrípke podobné ochorenia (CHPO) a úmrtia podľa vekových skupín, Slovenská republika

Veková skupina	0 až 5	6 až 14	15 až 19	20 až 59	60 a viac	Spolu
Všetky ARO	7073	6562	4265	15031	4398	37329
Chorobnosť ARO	3489,0	2326,1	2501,1	1023,6	856,2	1375,1
Z nich CHPO	598	661	395	1059	237	2950
Chorobnosť CHPO	295,0	234,3	231,6	72,1	46,1	108,7
Úmrtia	0	0	0	0	0	0

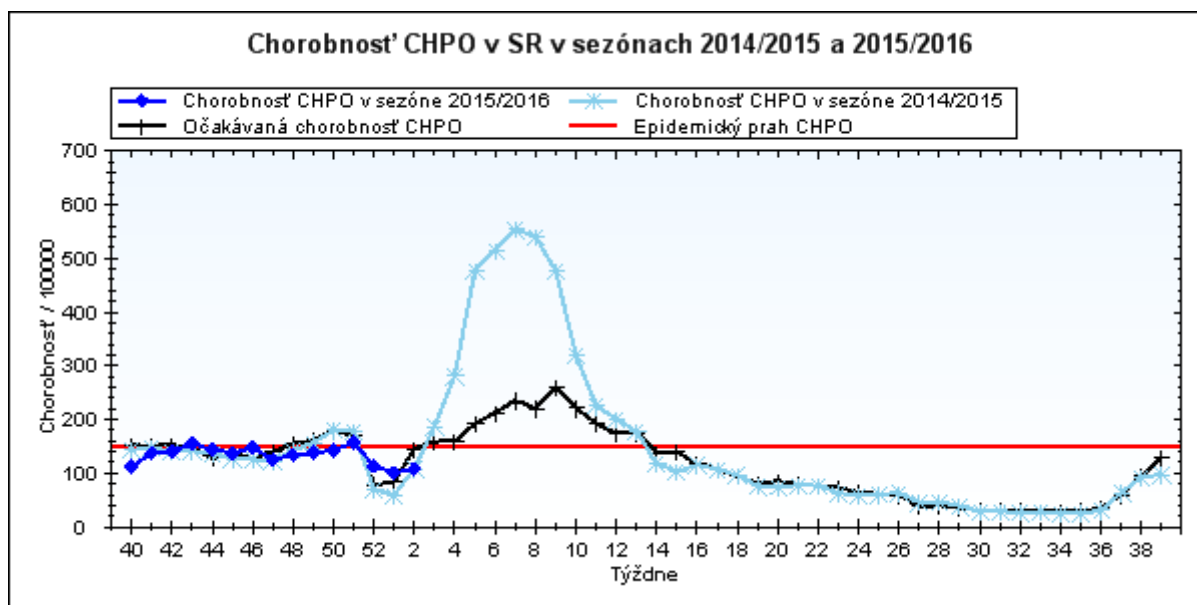
Komplikácie akútnych respiračných ochorení podľa vekových skupín

Veková skupina	0 až 5	6 až 14	15 až 19	20 až 59	60 a viac	Spolu
Pneumónie	42	42	12	100	55	251
Otitídy	64	42	8	83	28	225
Sinusitídy	60	68	44	231	65	468
Komplikácie spolu	166	152	64	414	148	944
%komplikácií z ARO	2,3	2,3	1,5	2,8	3,4	2,5

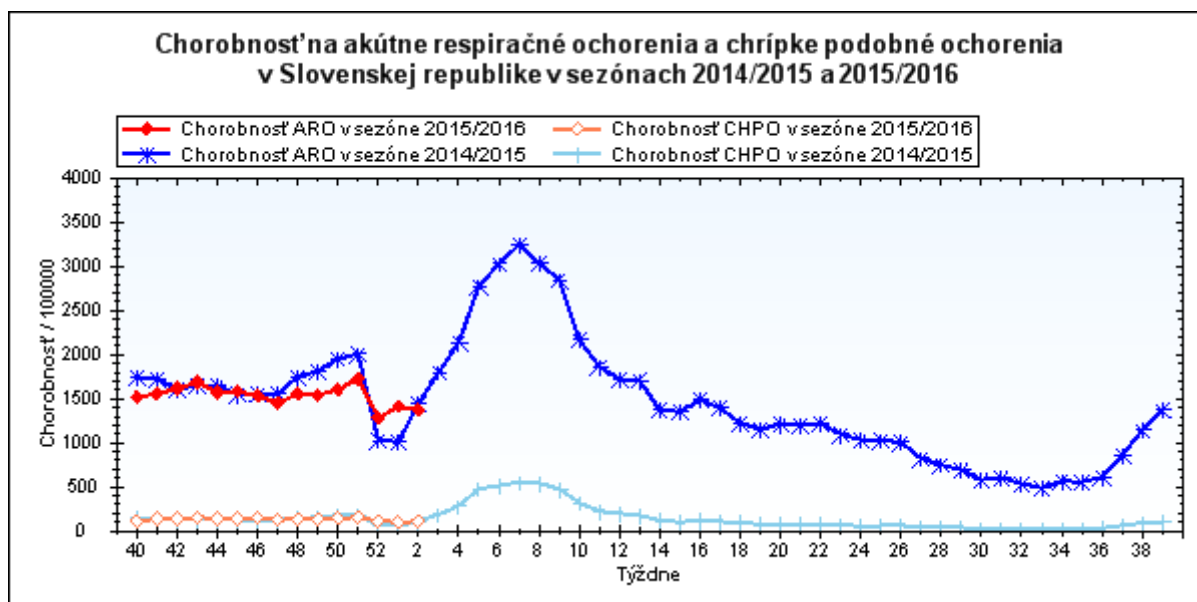
obr1



obr2



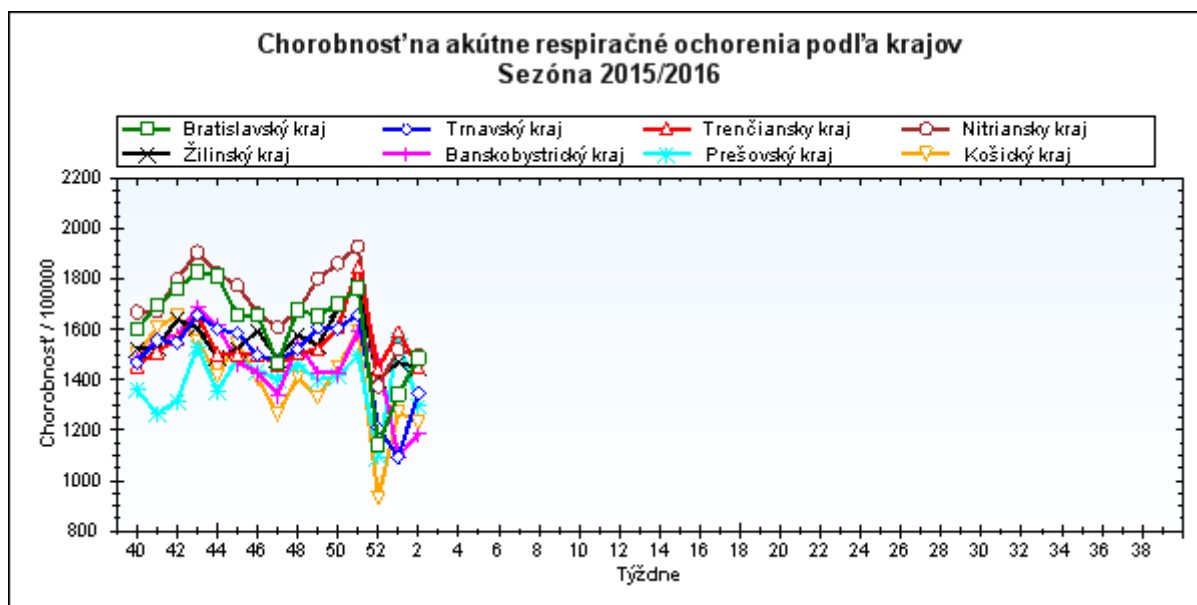
obr3



Chorobnosť na akútne respiračné ochorenia podľa krajov a vekových skupín

Územná jednotka	0 až 5	6 až 14	15 až 19	20 až 59	60 a viac	Spolu	Porovnanie
Bratislavský kraj	3652,5	2161,9	2461,2	1405,4	654,3	1486,7	10,7%
Trnavský kraj	3420,7	2466,3	2412,5	1069,0	865,8	1347,2	23,3%
Trenčiansky kraj	4107,5	2610,4	3296,5	1093,1	800,5	1450,3	-8,9%
Nitriansky kraj	4506,7	3161,6	3330,3	1094,9	763,5	1500,4	-1,3%
Žilinský kraj	3938,9	2267,3	2520,1	991,7	1042,8	1449,2	-1,3%
Banskobystrický kraj	3227,5	2253,2	2263,2	781,9	880,1	1185,1	8,2%
Prešovský kraj	2762,5	1948,7	1954,9	970,6	920,0	1296,3	-17,0%
Košický kraj	3672,4	2175,9	2073,4	828,2	739,6	1230,6	-3,3%
Slovenská republika	3489,0	2326,1	2501,1	1023,6	856,2	1375,1	-2,6%

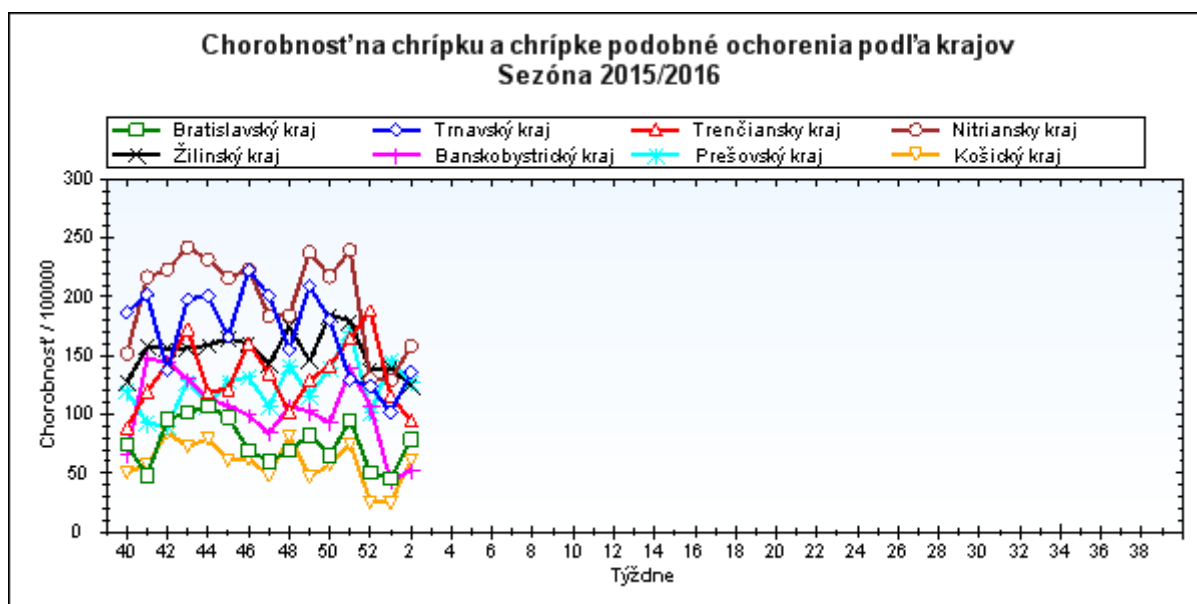
obr4



Chorobnosť na chrípku a chrípke podobné ochorenia podľa krajov a vekových skupín

Územná jednotka	0 až 5	6 až 14	15 až 19	20 až 59	60 a viac	Spolu	Porovnanie
Bratislavský kraj	176,1	105,9	111,0	71,5	54,3	78,9	74,7%
Trnavský kraj	274,0	193,6	225,6	133,9	67,3	136,0	33,4%
Trenčiansky kraj	192,2	248,3	234,2	74,7	28,7	94,8	-17,9%
Nitriansky kraj	626,4	441,8	437,4	87,7	45,2	158,3	22,6%
Žilinský kraj	313,6	229,3	298,6	76,0	70,4	124,5	-10,7%
Banskobystrický kraj	119,1	108,4	134,2	39,5	20,8	52,9	24,5%
Prešovský kraj	342,6	307,5	206,3	60,8	60,9	127,1	-12,7%
Košický kraj	263,1	143,6	100,7	29,3	22,7	61,2	142,4%
Slovenská republika	295,0	234,3	231,6	72,1	46,1	108,7	7,7%

obr5



Chorobnosť na akútne respiračné ochorenia podľa okresov, krajov a vekových skupín

Územná jednotka	0 až 5	6 až 14	15 až 19	20 až 59	60 a viac	Spolu	Porovnanie
Okres Bratislava I	649,1	602,8	361,3	3233,4	1668,3	2422,9	-16,9%
Okres Bratislava II	9120,2	7251,0	7946,3	1225,2	405,0	1335,0	18,7%
Okres Bratislava III	5577,0	4671,9	8583,7	2436,2	722,2	2265,2	33,2%
Okres Bratislava IV	2741,7	1865,1	1678,0	1315,7	596,9	1474,6	67,3%
Okres Bratislava V	5032,3	3053,1	3982,1	1023,2	327,5	1390,5	-12,3%
Okres Malacky	2847,5	1372,4	2149,2	1209,5	818,7	1313,5	18,4%
Okres Pezinok	0,0	0,0	0,0	1242,0	694,6	959,0	-47,8%
Okres Senec	8342,0	1720,0	0,0	1051,8	777,7	1386,0	35,6%
Bratislavský kraj	3652,5	2161,9	2461,2	1405,4	654,3	1486,7	10,7%
Okres Dunajská Streda	4353,7	3533,9	2444,1	733,5	379,0	1317,0	31,1%
Okres Galanta	2392,0	1738,0	1403,9	741,3	824,6	961,6	21,6%
Okres Hlohovec	2601,6	1910,3	1628,4	730,0	504,2	922,2	2,5%
Okres Piešťany	3423,6	1871,4	2705,8	1499,5	801,4	1488,5	-2,6%
Okres Senica	4522,1	2569,4	3346,8	1133,4	1017,0	1482,1	31,8%
Okres Skalica	2950,4	3593,4	2268,6	959,5	1335,8	1465,4	40,4%
Okres Trnava	4314,9	2935,3	3456,3	1335,5	1003,3	1669,4	29,8%
Trnavský kraj	3420,7	2466,3	2412,5	1069,0	865,8	1347,2	23,3%
Okres Bánovce nad Bebravou	8262,7	2203,7	1088,1	1992,0	1415,5	2189,3	69,1%
Okres Ilava	3619,1	3019,5	4086,6	611,4	601,2	1297,6	1,4%
Okres Myjava	5886,6	2757,2	811,0	1274,0	618,2	1372,0	40,4%
Okres Nové Mesto nad Váhom	2497,9	2684,4	3648,4	1035,5	1476,9	1501,6	58,9%
Okres Partizánske	2469,5	2295,2	3682,0	1255,7	519,2	1356,1	-30,8%
Okres Považská Bystrica	3377,0	2470,6	3760,9	1101,5	397,0	1349,6	-15,1%
Okres Prievidza	4263,2	2531,3	3096,2	1131,3	609,3	1400,6	-7,8%
Okres Púchov	3316,3	3249,7	3418,1	914,0	987,4	1426,3	-24,2%
Okres Trenčín	5092,3	2315,6	3396,7	1011,5	961,8	1510,3	-26,8%
Trenčiansky kraj	4107,5	2610,4	3296,5	1093,1	800,5	1450,3	-8,9%
Okres Komárno	3286,8	2184,8	1873,4	795,7	766,8	1081,1	3,1%
Okres Levice	4432,6	3527,5	2716,5	1039,2	840,2	1479,1	-14,8%
Okres Nitra	5198,8	3157,6	4056,4	1420,9	1081,8	1872,8	-7,3%
Okres Nové Zámky	5450,5	3531,5	4207,6	1081,1	623,8	1575,1	31,5%
Okres Šaľa	4440,7	3601,6	3008,3	815,2	506,7	1359,8	-21,0%
Okres Topoľčany	1520,1	1681,2	1585,5	1296,4	647,1	1194,4	12,9%
Okres Zlaté Moravce	4963,9	3610,2	4036,7	1039,0	826,7	1583,1	-17,8%
Nitriansky kraj	4506,7	3161,6	3330,3	1094,9	763,5	1500,4	-1,3%
Okres Bytča	3083,5	1862,7	1883,1	455,8	371,1	1045,3	2,1%

Okres Čadca	2677,7	1965,3	1767,5	831,6	1270,5	1199,8	31,1%
Okres Dolný Kubín	3850,7	1965,4	3331,9	1178,5	1736,1	1657,9	-0,9%
Okres Kysucké Nové Mesto	2111,6	954,9	1685,9	1200,4	2508,1	1447,6	-27,6%
Okres Liptovský Mikuláš	4732,3	2830,8	2354,3	830,8	679,3	1365,3	24,6%
Okres Martin	4075,5	2330,6	2160,8	1290,4	828,8	1649,3	-20,8%
Okres Námestovo	6138,3	3151,5	3597,7	1091,7	1535,7	2038,7	-4,2%
Okres Ružomberok	4443,4	2617,3	3334,3	889,8	913,7	1498,2	-19,2%
Okres Turčianske Teplice	2857,1	1436,6	1182,0	927,2	824,3	1055,3	-6,0%
Okres Tvrdošín	5003,9	2067,2	3316,6	1275,6	1649,8	1820,8	25,0%
Okres Žilina	2057,2	1709,8	1885,5	602,2	178,4	802,8	-13,8%
Žilinský kraj	3938,9	2267,3	2520,1	991,7	1042,8	1449,2	-1,3%
Okres Banská Bystrica	8474,6	3252,3	4098,4	1141,9	963,6	1730,8	40,6%
Okres Banská Štiavnica	2944,4	1322,6	5369,9	1024,1	1950,7	1567,2	-18,1%
Okres Brezno	3434,3	2460,2	2303,5	1062,9	785,8	1414,6	22,2%
Okres Detva	2842,5	2262,1	7352,9	593,5	49,6	1311,1	27,4%
Okres Krupina	519,6	679,3	1231,9	364,4	346,8	462,0	0,5%
Okres Lučenec	1511,2	1357,0	1203,9	503,3	765,4	736,9	2,9%
Okres Poltár	3362,1	2134,5	1733,6	622,2	691,0	1030,9	-16,5%
Okres Revúca	4023,2	2487,4	1878,7	767,2	853,0	1343,0	2,0%
Okres Rimavská Sobota	2367,7	2240,4	1664,9	747,5	1048,9	1188,5	-3,0%
Okres Veľký Krtíš	2243,5	1703,1	1811,8	1007,5	1298,1	1235,5	82,2%
Okres Zvolen	3425,7	2683,8	2027,6	690,7	417,2	1014,8	74,6%
Okres Žarnovica	7056,3	3249,4	2064,7	780,9	464,7	1381,2	-8,4%
Okres Žiar nad Hronom	2859,4	2502,9	2684,1	559,7	841,4	1026,3	15,5%
Banskobystrický kraj	3227,5	2253,2	2263,2	781,9	880,1	1185,1	8,2%
Okres Bardejov	5472,6	4061,0	4126,2	1474,4	2008,6	2447,9	19,2%
Okres Humenné	752,0	808,4	597,0	1065,5	590,8	796,1	59,0%
Okres Kežmarok	1539,5	2031,2	1386,9	522,3	593,6	1018,8	-7,1%
Okres Levoča	1649,7	2016,7	1660,3	801,0	558,4	1028,3	35,7%
Okres Medzilaborce	1217,7	1167,0	2489,6	989,7	794,9	1061,1	-1,9%
Okres Poprad	1813,0	1649,3	1356,2	1020,8	1110,1	1173,7	53,6%
Okres Prešov	8509,7	2689,4	2262,4	2365,0	1422,2	2732,4	-66,4%
Okres Sabinov	5720,2	3225,1	2632,5	2600,8	927,5	2933,3	-35,5%
Okres Snina	2017,5	1393,0	1963,2	434,7	535,0	696,0	1,1%
Okres Stará Ľubovňa	4385,2	2605,1	3195,4	1019,7	1137,6	1672,9	-7,5%
Okres Stropkov	2276,3	1654,3	2300,0	587,9	254,8	804,2	-36,6%
Okres Svidník	2917,5	2098,6	1709,0	605,2	684,9	963,7	-24,6%

Okres Vranov nad Topľou	873,1	943,6	1254,8	590,9	495,5	699,0	-30,2%
Prešovský kraj	2762,5	1948,7	1954,9	970,6	920,0	1296,3	-17,0%
Okres Gelnica	1573,6	1351,0	0,0	725,6	930,4	834,4	7,3%
Okres Košice I	7465,4	4140,9	3347,9	1232,7	654,0	2004,7	11,1%
Okres Košice II	6733,4	3159,6	3073,3	966,6	616,3	1537,9	0,6%
Okres Košice III	7401,8	5616,4	4929,3	335,2	317,4	1376,9	-13,6%
Okres Košice IV	4705,2	1666,7	1429,5	700,6	258,3	992,7	-16,6%
Okres Košice - okolie	3798,1	3277,7	2960,6	561,4	602,7	1329,4	34,9%
Okres Michalovce	3105,9	1187,4	1560,8	850,5	1023,1	1110,4	-11,1%
Okres Rožňava	1905,5	1460,0	1225,9	830,5	715,2	967,0	-9,4%
Okres Sobrance	5061,1	3823,0	2820,2	606,6	754,1	1383,7	-28,5%
Okres Spišská Nová Ves	3459,4	2389,5	2518,5	755,8	991,1	1135,4	41,2%
Okres Trebišov	2736,3	1607,4	1829,0	944,3	788,2	1170,4	-8,1%
Košický kraj	3672,4	2175,9	2073,4	828,2	739,6	1230,6	-3,3%
Slovenská republika	3489,0	2326,1	2501,1	1023,6	856,2	1375,1	-2,6%

Chorobnosť na chrípku a chrípke podobné ochorenia podľa okresov, krajov a vekových skupín

Územná jednotka	0 až 5	6 až 14	15 až 19	20 až 59	60 a viac	Spolu	Porovnanie
Okres Bratislava I	114,5	0,0	0,0	194,0	81,4	148,1	-
Okres Bratislava II	136,1	268,6	0,0	102,1	0,0	73,3	9,6%
Okres Bratislava III	1501,5	849,4	2384,4	53,8	0,0	167,2	1354,5%
Okres Bratislava IV	80,6	36,6	0,0	79,5	160,7	88,1	192,3%
Okres Bratislava V	235,9	234,9	110,6	21,1	0,0	50,1	37,1%
Okres Malacky	0,0	0,0	0,0	0,0	0,0	0,0	-100,0%
Okres Pezinok	0,0	0,0	0,0	15,7	0,0	10,2	-
Okres Senec	0,0	0,0	0,0	116,2	216,0	154,0	57,5%
Bratislavský kraj	176,1	105,9	111,0	71,5	54,3	78,9	74,7%
Okres Dunajská Streda	226,8	392,7	212,5	60,0	19,9	107,7	-45,9%
Okres Galanta	47,4	51,1	0,0	5,9	0,0	11,1	-59,6%
Okres Hlohovec	167,8	119,4	95,8	79,3	28,8	80,2	-18,5%
Okres Piešťany	864,6	505,8	901,9	188,5	62,4	261,5	41,0%
Okres Senica	131,1	0,0	0,0	100,2	45,5	79,0	19,5%
Okres Skalica	0,0	0,0	0,0	68,5	0,0	33,6	-
Okres Trnava	359,6	231,0	280,2	267,1	163,6	244,8	119,5%
Trnavský kraj	274,0	193,6	225,6	133,9	67,3	136,0	33,4%

Okres Bánovce nad Bebravou	317,8	440,7	120,9	103,0	31,5	130,3	1500,0%
Okres Ilava	170,3	234,8	314,4	69,5	60,1	104,9	-37,4%
Okres Myjava	1005,0	0,0	0,0	19,0	0,0	71,7	14,3%
Okres Nové Mesto nad Váhom	0,0	0,0	0,0	0,0	0,0	0,0	-100,0%
Okres Partizánske	0,0	0,0	0,0	41,9	103,8	45,4	-34,9%
Okres Považská Bystrica	342,0	316,7	543,7	199,1	26,5	201,2	-13,4%
Okres Prievidza	221,2	279,7	172,0	93,2	46,0	108,3	36,2%
Okres Púchov	204,1	864,3	736,2	16,9	0,0	146,8	-46,8%
Okres Trenčín	28,8	0,0	0,0	27,5	0,0	16,4	73,3%
Trenčiansky kraj	192,2	248,3	234,2	74,7	28,7	94,8	-17,9%
Okres Komárno	673,2	806,3	366,5	107,5	140,3	213,3	20,6%
Okres Levice	414,8	506,4	316,5	87,5	54,6	146,0	20,9%
Okres Nitra	626,6	241,9	226,5	50,5	12,4	110,2	8,6%
Okres Nové Zámky	1135,5	651,1	1018,5	152,3	58,6	272,5	59,2%
Okres Šaľa	667,8	501,5	326,2	35,1	0,0	129,9	20,5%
Okres Topoľčany	152,0	160,1	125,2	68,0	9,7	69,1	-45,4%
Okres Zlaté Moravce	0,0	0,0	45,9	42,5	24,3	31,7	-32,5%
Nitriansky kraj	626,4	441,8	437,4	87,7	45,2	158,3	22,6%
Okres Bytča	0,0	32,7	49,6	0,0	0,0	10,7	-
Okres Čadca	359,7	242,6	110,5	16,9	19,2	76,1	49,1%
Okres Dolný Kubín	229,2	122,8	245,0	58,7	139,5	102,0	85,3%
Okres Kysucké Nové Mesto	492,7	318,3	632,2	0,0	0,0	115,6	-67,1%
Okres Liptovský Mikuláš	335,6	345,2	625,4	124,3	220,8	204,1	85,0%
Okres Martin	124,6	151,2	129,6	60,2	23,3	76,4	42,4%
Okres Námestovo	472,2	267,1	170,0	11,2	0,0	92,9	-56,0%
Okres Ružomberok	673,2	270,8	867,8	200,9	194,4	282,2	-35,7%
Okres Turčianske Teplice	119,0	159,6	236,4	32,0	0,0	49,4	33,3%
Okres Tvrdošín	357,4	206,7	230,3	281,8	175,5	259,2	94,3%
Okres Žilina	297,2	302,8	249,6	31,9	0,0	85,1	-46,1%
Žilinský kraj	313,6	229,3	298,6	76,0	70,4	124,5	-10,7%
Okres Banská Bystrica	79,9	0,0	307,4	90,9	15,3	78,5	5,0%
Okres Banská Štiavnica	654,3	220,4	358,0	0,0	0,0	55,0	400,0%
Okres Brezno	198,1	215,8	271,0	42,5	0,0	88,8	11,6%

Okres Detva	0,0	0,0	113,1	0,0	0,0	8,7	-
Okres Krupina	0,0	0,0	0,0	0,0	0,0	0,0	-
Okres Lučenec	0,0	0,0	0,0	49,1	48,3	37,5	-13,5%
Okres Poltár	344,8	800,4	394,0	35,2	60,1	168,9	-6,5%
Okres Revúca	78,9	79,4	89,5	96,8	60,9	82,4	-
Okres Rimavská Sobota	137,9	119,5	208,1	33,0	12,5	63,3	10,7%
Okres Veľký Krtíš	305,9	100,2	0,0	36,8	0,0	46,7	357,7%
Okres Zvolen	0,0	0,0	0,0	0,0	0,0	0,0	-
Okres Žarnovica	142,6	91,5	206,5	0,0	0,0	32,2	18,5%
Okres Žiar nad Hronom	102,1	32,9	105,3	5,0	0,0	17,2	-
Banskobystrický kraj	119,1	108,4	134,2	39,5	20,8	52,9	24,5%
Okres Bardejov	2108,0	1900,3	577,7	168,8	309,0	562,5	-6,7%
Okres Humenné	0,0	0,0	0,0	0,0	0,0	0,0	-
Okres Kežmarok	89,2	180,2	57,8	6,9	56,5	60,3	167,9%
Okres Levoča	0,0	0,0	0,0	209,3	124,1	132,8	92,9%
Okres Medzilaborce	0,0	0,0	0,0	50,8	0,0	23,3	-
Okres Poprad	62,5	22,0	0,0	115,7	74,8	86,0	582,7%
Okres Prešov	1585,6	757,6	251,4	113,0	82,0	323,1	-58,0%
Okres Sabinov	658,7	390,9	319,1	130,0	0,0	324,3	-14,4%
Okres Snina	0,0	0,0	0,0	0,0	0,0	0,0	-
Okres Stará Ľubovňa	113,0	108,5	99,1	3,3	0,0	31,8	-15,0%
Okres Stropkov	0,0	0,0	0,0	0,0	0,0	0,0	-100,0%
Okres Svidník	0,0	0,0	0,0	0,0	0,0	0,0	-
Okres Vranov nad Topľou	194,0	371,1	636,5	66,7	31,0	164,4	-24,9%
Prešovský kraj	342,6	307,5	206,3	60,8	60,9	127,1	-12,7%
Okres Gelnica	0,0	337,7	0,0	201,6	242,7	208,6	14,3%
Okres Košice I	50,1	141,6	162,0	20,5	0,0	40,8	1122,2%
Okres Košice II	0,0	0,0	0,0	0,0	0,0	0,0	-
Okres Košice III	205,6	165,2	0,0	46,9	0,0	55,2	116,7%
Okres Košice IV	0,0	0,0	0,0	0,0	0,0	0,0	-
Okres Košice - okolie	129,8	89,2	0,0	20,2	0,0	33,0	400,0%
Okres Michalovce	1082,1	265,3	303,5	24,8	28,4	137,1	368,0%
Okres Rožňava	0,0	31,4	26,1	11,0	0,0	11,1	-12,5%
Okres Sobrance	1145,9	1100,6	363,9	32,5	0,0	227,6	46,2%

Okres Spišská Nová Ves	0,0	0,0	0,0	51,5	29,2	40,5	-
Okres Trebišov	35,3	67,9	57,8	33,1	45,0	40,5	103,4%
Košický kraj	263,1	143,6	100,7	29,3	22,7	61,2	142,4%
Slovenská republika	295,0	234,3	231,6	72,1	46,1	108,7	7,7%