

Týždenné hlásenie za SR v roku 2016 – 5. kalendárny týždeň

Percento hlásiacich ambulancií lekárov

Ambulancie - pediatri (P) 64

Ambulancie - dospelí (D) 51

Stupeň aktivity 3 – Lokálne epidémie

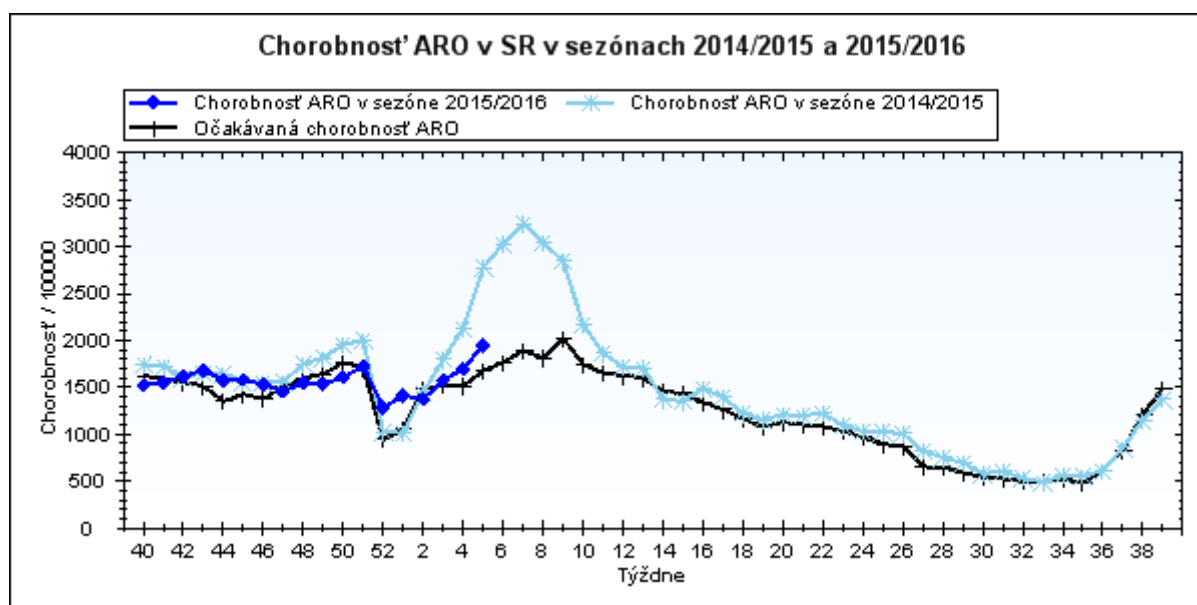
Akútne respiračné ochorenia (ARO), chrípka a chrípke podobné ochorenia (CHPO) a úmrtia podľa vekových skupín, Slovenská republika

Veková skupina	0 až 5	6 až 14	15 až 19	20 až 59	60 a viac	Spolu
Všetky ARO	12079	13684	7991	19698	5222	58674
Chorobnosť ARO	5404,8	4400,1	4250,8	1202,7	911,5	1947,5
Z nich CHPO	1281	1742	1093	1768	323	6207
Chorobnosť CHPO	573,2	560,1	581,4	108,0	56,4	206,0
Úmrtia	0	0	0	0	0	0

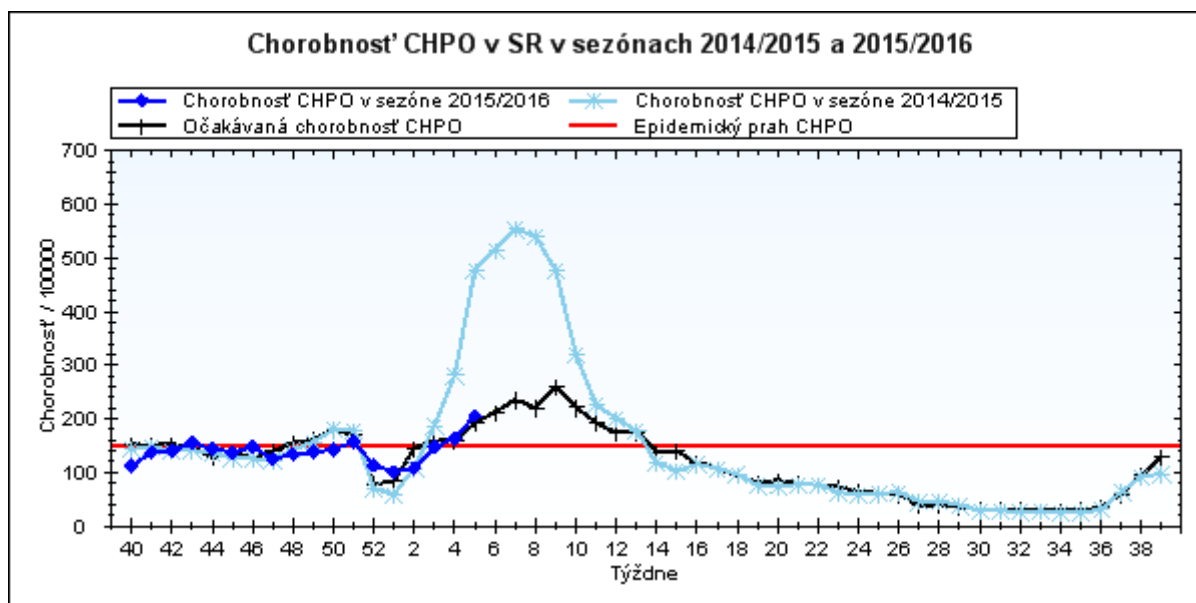
Komplikácie akútnych respiračných ochorení podľa vekových skupín

Veková skupina	0 až 5	6 až 14	15 až 19	20 až 59	60 a viac	Spolu
Pneumónie	90	42	14	128	40	314
Otitídy	111	79	20	53	7	270
Sinusitídy	114	178	127	298	64	781
Komplikácie spolu	315	299	161	479	111	1365
%komplikácií z ARO	2,6	2,2	2,0	2,4	2,1	2,3

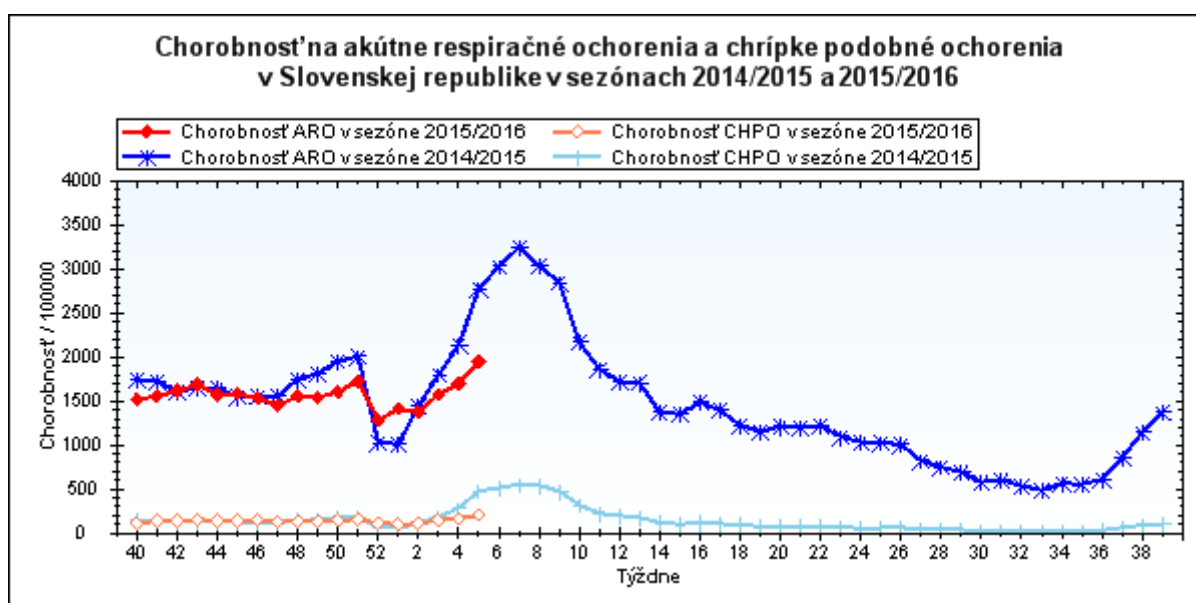
obr1



obr2



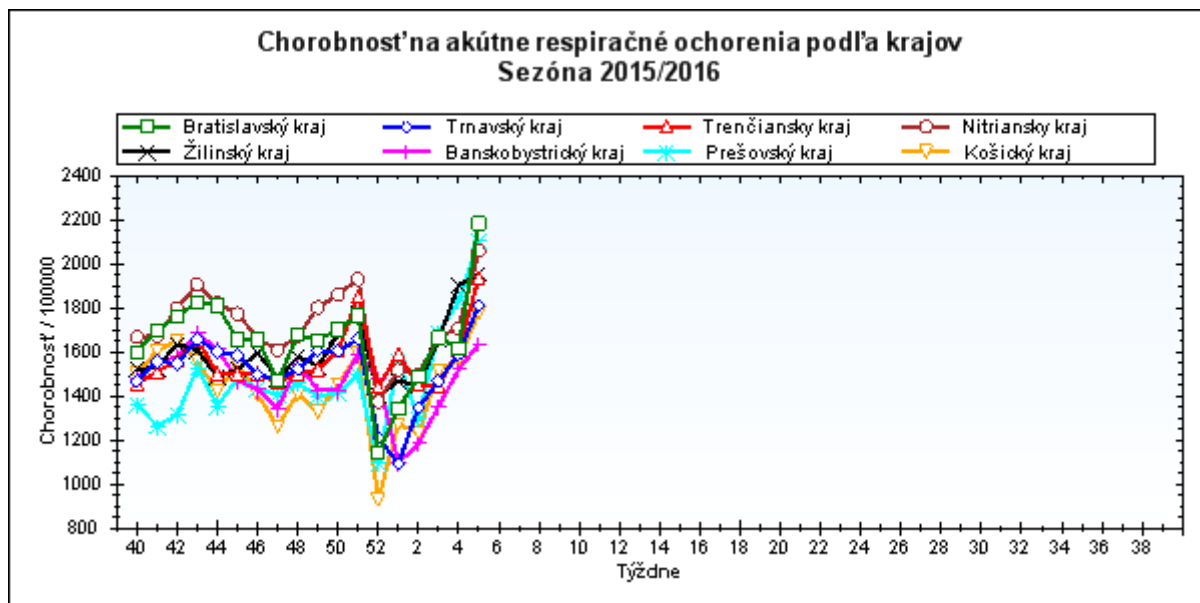
obr3



Chorobnosť na akútne respiračné ochorenia podľa krajov a vekových skupín

Územná jednotka	0 až 5	6 až 14	15 až 19	20 až 59	60 a viac	Spolu	Porovnanie
Bratislavský kraj	6149,3	4629,6	3984,8	1622,3	736,8	2186,0	35,3%
Trnavský kraj	5739,1	4519,8	4281,2	1159,7	812,0	1813,2	14,0%
Trenčiansky kraj	6170,0	5270,4	5073,5	1142,4	735,3	1938,8	20,7%
Nitriansky kraj	6555,4	5812,6	4966,2	1318,2	825,0	2060,8	20,5%
Žilinský kraj	5521,0	4144,0	4202,0	1089,9	1113,7	1958,3	2,9%
Banskobystrický kraj	4928,3	3881,8	3883,0	919,4	917,5	1638,5	7,8%
Prešovský kraj	4836,5	3777,6	3956,8	1280,2	1304,6	2105,4	15,0%
Košický kraj	5214,2	4212,6	3679,2	1061,8	696,8	1779,3	13,6%
Slovenská republika	5404,8	4400,1	4250,8	1202,7	911,5	1947,5	14,7%

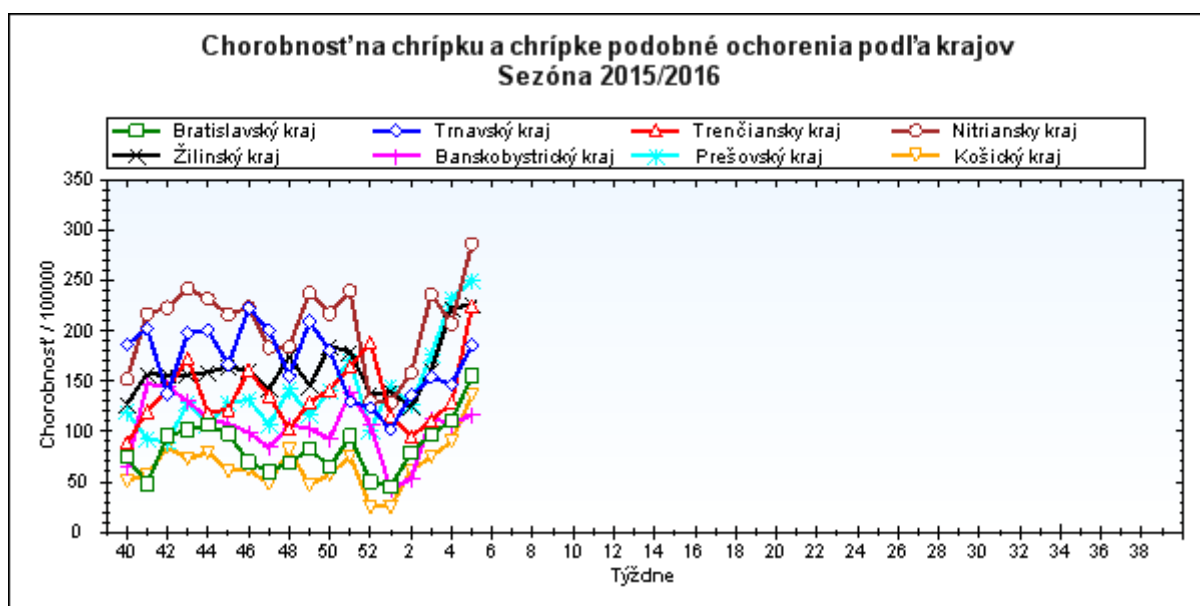
obr4



Chorobnosť na chrípku a chrípke podobné ochorenia podľa krajov a vekových skupín

Územná jednotka	0 až 5	6 až 14	15 až 19	20 až 59	60 a viac	Spolu	Porovnanie
Bratislavský kraj	463,5	270,6	333,1	120,0	44,5	155,5	40,6%
Trnavský kraj	522,6	476,8	574,4	123,3	50,0	185,8	26,6%
Trenčiansky kraj	652,3	772,8	727,4	110,6	53,1	224,6	74,7%
Nitriansky kraj	1071,7	985,4	803,8	155,4	50,3	286,7	38,2%
Žilinský kraj	643,9	585,3	644,9	99,0	70,0	225,6	1,1%
Banskobystrický kraj	335,9	290,9	398,0	60,4	39,0	116,4	8,2%
Prešovský kraj	697,9	576,5	568,4	101,9	78,5	249,8	7,4%
Košický kraj	223,6	406,5	423,7	72,0	54,0	136,1	50,6%
Slovenská republika	573,2	560,1	581,4	108,0	56,4	206,0	25,7%

obr5



Chorobnosť na akútne respiračné ochorenia podľa okresov, krajov a vekových skupín

Územná jednotka	0 až 5	6 až 14	15 až 19	20 až 59	60 a viac	Spolu	Porovnanie
Okres Bratislava I	1412,8	1383,0	722,7	4809,7	1851,4	3677,2	27,4%
Okres Bratislava II	0,0	0,0	0,0	1367,4	578,2	1694,4	7,0%
Okres Bratislava III	6220,5	5096,6	9060,6	3109,2	541,7	2683,1	29,7%
Okres Bratislava IV	6380,4	3455,8	2989,0	1388,8	605,2	2395,2	70,8%
Okres Bratislava V	8491,9	5777,5	6222,1	1368,1	403,0	2199,2	87,9%
Okres Malacky	6960,7	5595,3	3488,6	1565,8	600,4	2499,6	42,8%
Okres Pezinok	590,6	673,0	960,5	1367,8	2176,3	1346,7	-26,4%
Okres Senec	4106,4	4558,1	3545,3	986,2	705,7	1826,0	54,1%
Bratislavský kraj	6149,3	4629,6	3984,8	1622,3	736,8	2186,0	35,3%
Okres Dunajská Streda	5476,2	4810,0	3998,3	1072,4	1130,4	1928,7	25,6%
Okres Galanta	3383,3	3115,8	2703,8	886,3	714,1	1252,0	-19,5%
Okres Hlohovec	5169,7	4393,7	3831,4	902,5	579,8	1437,2	18,1%
Okres Piešťany	6605,2	5235,0	4386,7	1257,2	878,9	1987,2	13,7%
Okres Senica	8145,4	4588,2	4356,1	1023,1	763,3	1871,7	-1,1%
Okres Skalica	5385,7	5531,0	5643,9	1705,7	1274,1	2392,6	78,5%
Okres Trnava	6707,8	5011,4	5485,9	1316,3	695,4	2041,9	20,2%
Trnavský kraj	5739,1	4519,8	4281,2	1159,7	812,0	1813,2	14,0%
Okres Bánovce nad Bebravou	10508,5	4642,5	6286,9	1465,4	1509,8	2630,1	14,0%
Okres Ilava	4121,5	3542,8	4917,9	965,4	963,0	1624,2	4,0%
Okres Myjava	7580,8	6023,3	6228,7	684,5	563,0	1743,6	34,4%
Okres Nové Mesto nad Váhom	5085,0	3856,5	4743,0	1275,4	969,7	1935,9	19,9%
Okres Partizánske	4878,0	4197,0	4710,3	1178,6	346,9	1633,8	9,6%
Okres Považská Bystrica	4416,8	5198,0	4475,3	848,0	354,4	1484,7	15,8%
Okres Prievidza	6699,2	5379,8	4720,6	1241,1	680,2	1902,4	14,3%
Okres Púchov	4821,4	7169,3	6165,6	1078,1	941,3	2162,2	44,0%
Okres Trenčín	8021,8	6166,6	4945,2	1338,9	856,7	2462,4	33,4%
Trenčiansky kraj	6170,0	5270,4	5073,5	1142,4	735,3	1938,8	20,7%
Okres Komárno	5725,1	6233,0	5471,9	1037,2	753,9	1764,3	6,3%
Okres Levice	9336,7	6623,8	5212,1	1430,6	778,3	2357,3	41,9%
Okres Nitra	6560,2	6564,4	5219,4	1581,5	1005,0	2402,9	11,5%
Okres Nové Zámky	6888,9	5717,4	5225,4	1162,3	626,8	1896,5	20,0%
Okres Šaľa	5803,0	4613,6	4106,6	1739,4	1605,1	2359,3	28,3%
Okres Topoľčany	3452,9	3316,6	3183,0	1492,9	842,0	1657,4	26,2%
Okres Zlaté Moravce	7462,8	7080,7	5625,0	1076,7	644,3	2028,1	10,9%
Nitriansky kraj	6555,4	5812,6	4966,2	1318,2	825,0	2060,8	20,5%
Okres Bytča	3668,3	3888,9	2329,0	893,8	618,5	1628,0	2,8%

Okres Čadca	3064,1	2701,3	2651,2	826,7	1141,2	1375,6	-17,5%
Okres Dolný Kubín	5068,8	3737,8	4241,9	1300,8	1657,2	2152,9	-2,2%
Okres Kysucké Nové Mesto	3929,9	3031,3	4097,7	1674,0	2736,7	2270,5	36,5%
Okres Liptovský Mikuláš	8152,8	6033,8	4215,0	928,4	693,7	2074,1	-11,8%
Okres Martin	6584,8	4560,3	4213,5	1402,9	1133,6	2545,5	16,5%
Okres Námestovo	6578,2	4533,4	5360,6	1163,2	1605,8	2493,9	10,3%
Okres Ružomberok	7061,6	5508,8	6090,1	899,8	1046,7	2183,6	4,7%
Okres Turčianske Teplice	5119,0	3032,7	4255,3	1183,0	875,8	1616,9	23,0%
Okres Tvrdošín	5584,7	3189,4	4284,0	882,5	684,5	1854,4	-10,8%
Okres Žilina	2542,9	2248,6	2772,8	940,2	802,3	1192,8	8,3%
Žilinský kraj	5521,0	4144,0	4202,0	1089,9	1113,7	1958,3	2,9%
Okres Banská Bystrica	11992,3	8054,1	8709,0	1448,6	745,6	2306,4	13,8%
Okres Banská Štiavnica	2944,4	2424,7	4295,9	573,5	1434,3	1286,7	32,1%
Okres Brezno	9193,3	5179,4	6016,3	885,8	491,1	2058,5	0,5%
Okres Detva	1193,9	1989,1	1866,5	953,5	1071,7	1146,1	-10,2%
Okres Krupina	4988,3	2964,3	1705,8	759,1	1213,7	1524,1	121,2%
Okres Lučenec	3929,2	3409,4	3938,9	858,1	670,4	1451,6	29,2%
Okres Poltár	5862,1	3788,7	2521,7	739,6	1021,4	1561,0	10,7%
Okres Revúca	3865,4	3440,0	3354,8	718,8	792,1	1531,9	-5,1%
Okres Rimavská Sobota	3160,8	2710,8	2657,1	830,0	1048,9	1503,2	4,9%
Okres Veľký Krtíš	3824,2	3139,0	3917,4	1012,6	1490,0	1585,8	2,8%
Okres Zvolen	7550,4	4627,2	3743,3	892,0	742,0	1607,2	4,5%
Okres Žarnovica	7840,3	6224,3	5505,8	679,7	605,3	1936,7	-8,0%
Okres Žiar nad Hronom	2859,4	3025,7	2486,7	693,5	776,7	1130,8	4,1%
Banskobystrický kraj	4928,3	3881,8	3883,0	919,4	917,5	1638,5	7,8%
Okres Bardejov	8524,6	5132,0	5729,5	2238,2	3298,8	3425,9	4,6%
Okres Humenné	2537,8	3009,9	2897,1	808,4	498,3	1154,8	10,0%
Okres Kežmarok	2052,7	3980,6	3265,0	1008,0	508,8	1676,0	-3,0%
Okres Levoča	3770,7	3076,9	3940,9	1185,8	460,9	1771,2	0,1%
Okres Medzilaborce	761,0	718,1	1244,8	1055,7	635,9	887,6	-49,4%
Okres Poprad	2634,3	2734,9	4037,7	1261,6	521,4	1651,9	12,8%
Okres Prešov	11178,8	6306,8	5561,8	3231,9	2732,2	4707,4	21,4%
Okres Sabinov	8666,9	5595,1	4706,7	2470,7	1159,3	4612,6	4,7%
Okres Snina	3602,7	2742,5	3926,4	559,7	785,8	1115,7	10,6%
Okres Stará Ľubovňa	5718,8	3861,1	4458,8	854,6	864,9	1925,3	5,7%
Okres Stropkov	3859,9	2646,9	2500,0	676,4	458,7	1075,8	7,3%
Okres Svidník	4175,1	4563,6	3027,3	1518,1	2609,3	2251,7	65,1%

Okres Vranov nad Topľou	2979,6	2726,3	3370,7	803,2	927,0	1516,2	12,3%
Prešovský kraj	4836,5	3777,6	3956,8	1280,2	1304,6	2105,4	15,0%
Okres Gelnica	2622,7	2026,5	2140,5	1101,8	997,8	1343,7	-18,2%
Okres Košice I	8374,4	5324,0	6317,9	2025,8	847,7	2569,3	10,3%
Okres Košice II	8385,9	4398,0	4570,6	1259,7	476,3	2195,1	12,3%
Okres Košice III	9834,8	6456,1	6379,8	720,6	471,1	2014,3	29,7%
Okres Košice IV	6576,0	4922,5	6126,6	727,3	284,2	2331,7	75,9%
Okres Košice - okolie	4999,2	4615,6	2440,5	767,3	575,7	1749,0	7,4%
Okres Michalovce	3633,6	3035,0	2899,0	889,5	805,6	1330,9	3,5%
Okres Rožňava	4341,5	4976,5	2477,8	764,5	452,1	1471,1	8,8%
Okres Sobrance	5806,0	5977,8	5021,8	931,6	693,8	2103,0	42,9%
Okres Spišská Nová Ves	3865,0	4335,2	2903,7	1271,1	1457,5	2070,9	14,6%
Okres Trebišov	4960,7	3871,4	3985,4	1199,5	768,0	1799,5	21,2%
Košický kraj	5214,2	4212,6	3679,2	1061,8	696,8	1779,3	13,6%
Slovenská republika	5404,8	4400,1	4250,8	1202,7	911,5	1947,5	14,7%

Chorobnosť na chrípku a chrípke podobné ochorenia podľa okresov, krajov a vekových skupín

Územná jednotka	0 až 5	6 až 14	15 až 19	20 až 59	60 a viac	Spolu	Porovnanie
Okres Bratislava I	38,2	70,9	0,0	471,5	142,4	300,9	154,0%
Okres Bratislava II	0,0	0,0	0,0	148,6	54,7	112,5	-11,5%
Okres Bratislava III	1930,5	1274,2	3815,0	94,2	0,0	250,8	-16,1%
Okres Bratislava IV	483,8	356,6	314,6	112,4	20,9	200,9	387,2%
Okres Bratislava V	943,5	598,9	497,8	82,8	0,0	189,4	64,6%
Okres Malacky	506,2	211,1	311,5	28,1	0,0	114,2	133,3%
Okres Pezinok	0,0	0,0	0,0	94,3	46,3	61,2	-30,8%
Okres Senec	161,7	57,3	133,8	90,3	126,0	95,3	-32,9%
Bratislavský kraj	463,5	270,6	333,1	120,0	44,5	155,5	40,6%
Okres Dunajská Streda	1468,3	887,6	650,9	77,8	49,9	292,4	29,9%
Okres Galanta	189,5	272,6	148,6	19,0	0,0	49,9	29,2%
Okres Hlohovec	537,1	1050,7	1379,3	138,9	63,0	259,3	43,7%
Okres Piešťany	1037,5	986,3	1598,9	176,4	22,0	343,1	4,9%
Okres Senica	46,8	34,0	0,0	62,1	95,4	66,7	-7,4%
Okres Skalica	0,0	0,0	0,0	243,7	191,1	175,8	47,4%
Okres Trnava	481,3	410,8	605,1	173,9	29,2	203,1	54,2%
Trnavský kraj	522,6	476,8	574,4	123,3	50,0	185,8	26,6%

Okres Bánovce nad Bebravou	932,2	470,1	483,6	80,1	0,0	183,6	181,8%
Okres Ilava	156,1	246,0	422,6	152,9	58,0	154,2	19,0%
Okres Myjava	2526,9	2375,4	2076,2	128,4	0,0	523,1	78,6%
Okres Nové Mesto nad Váhom	0,0	0,0	0,0	73,5	48,5	47,1	157,9%
Okres Partizánske	0,0	0,0	0,0	46,6	16,5	29,4	-59,7%
Okres Považská Bystrica	941,8	1107,0	1273,7	164,2	56,0	319,5	135,9%
Okres Prievidza	575,9	774,3	472,1	107,7	86,2	197,8	35,3%
Okres Púchov	1428,6	2450,3	2254,6	52,1	29,9	502,3	176,2%
Okres Trenčín	609,3	445,8	399,6	106,3	53,5	186,1	66,5%
Trenčiansky kraj	652,3	772,8	727,4	110,6	53,1	224,6	74,7%
Okres Komárno	1369,0	1205,7	832,0	112,0	52,6	264,9	9,0%
Okres Levice	991,5	964,8	756,6	186,5	70,8	300,6	107,1%
Okres Nitra	647,9	925,6	433,3	115,0	21,7	219,5	8,0%
Okres Nové Zámky	1874,5	1466,5	1575,7	198,4	79,7	427,7	35,2%
Okres Šaľa	771,3	501,5	478,4	224,4	44,2	263,6	60,5%
Okres Topoľčany	195,4	411,7	178,8	148,1	0,0	138,3	32,0%
Okres Zlaté Moravce	1218,4	754,8	619,3	94,5	36,5	221,0	158,1%
Nitriansky kraj	1071,7	985,4	803,8	155,4	50,3	286,7	38,2%
Okres Bytča	956,9	490,2	247,8	22,3	0,0	195,6	135,3%
Okres Čadca	186,5	129,4	196,4	52,2	41,2	79,0	71,4%
Okres Dolný Kubín	432,2	447,5	588,0	105,8	177,6	220,1	111,6%
Okres Kysucké Nové Mesto	645,2	644,1	819,5	0,0	0,0	181,0	-23,6%
Okres Liptovský Mikuláš	1446,0	1392,4	1584,8	172,1	47,0	445,7	-20,6%
Okres Martin	195,8	226,8	237,7	113,5	61,6	134,2	25,8%
Okres Námestovo	504,5	506,8	414,0	29,2	0,0	163,5	34,8%
Okres Ružomberok	2074,6	1604,5	2151,8	380,9	388,8	741,2	24,1%
Okres Turčianske Teplice	0,0	0,0	0,0	74,6	0,0	43,2	-61,1%
Okres Tvrdošín	670,2	620,2	644,9	191,5	28,5	300,9	-21,5%
Okres Žilina	285,7	333,9	242,6	31,4	18,5	70,2	-0,4%
Žilinský kraj	643,9	585,3	644,9	99,0	70,0	225,6	1,1%
Okres Banská Bystrica	699,6	920,5	3201,8	207,7	14,3	314,0	320,0%
Okres Banská Štiavnica	654,3	661,3	358,0	41,0	0,0	154,0	390,0%
Okres Brezno	79,3	103,6	162,6	88,6	0,0	75,1	-43,9%

Okres Detva	0,0	351,0	509,0	172,3	267,9	223,3	63,3%
Okres Krupina	0,0	0,0	0,0	0,0	0,0	0,0	-
Okres Lučenec	654,9	547,4	652,1	24,2	25,5	159,7	40,4%
Okres Poltár	948,3	640,3	394,0	47,0	30,0	192,2	-46,8%
Okres Revúca	197,2	238,2	313,1	0,0	0,0	72,1	31,3%
Okres Rimavská Sobota	72,2	58,7	102,2	78,5	62,4	69,6	-35,7%
Okres Veľký Krtíš	611,9	200,4	0,0	32,9	58,7	79,0	-31,1%
Okres Zvolen	209,7	323,9	545,9	33,2	29,7	86,0	-8,9%
Okres Žarnovica	0,0	0,0	0,0	0,0	0,0	0,0	-100,0%
Okres Žiar nad Hronom	178,7	144,1	230,2	37,2	24,3	62,2	-9,5%
Banskobystrický kraj	335,9	290,9	398,0	60,4	39,0	116,4	8,2%
Okres Bardejov	3127,2	2037,9	1485,4	296,9	361,2	834,8	-16,1%
Okres Humenné	0,0	0,0	65,8	81,9	31,8	56,4	12,0%
Okres Kežmarok	156,2	442,3	520,1	50,4	56,5	159,2	28,3%
Okres Levoča	0,0	484,0	711,5	104,0	0,0	182,0	56,2%
Okres Medzilaborce	0,0	0,0	0,0	121,8	0,0	61,2	-40,0%
Okres Poprad	51,2	323,9	215,8	47,1	0,0	90,1	20,7%
Okres Prešov	2193,5	1761,4	1916,8	383,4	295,4	962,8	34,6%
Okres Sabinov	1178,7	830,7	877,5	260,1	0,0	677,5	38,2%
Okres Snina	0,0	174,1	306,7	54,3	0,0	64,8	33,7%
Okres Stará Ľubovňa	203,4	139,6	222,9	17,7	0,0	62,2	-0,6%
Okres Stropkov	0,0	0,0	0,0	0,0	0,0	0,0	-
Okres Svidník	0,0	0,0	0,0	15,1	0,0	9,1	-
Okres Vranov nad Topľou	277,2	113,6	175,4	66,4	67,8	101,7	-58,3%
Prešovský kraj	697,9	576,5	568,4	101,9	78,5	249,8	7,4%
Okres Gelnica	149,9	112,6	279,2	394,2	215,7	312,1	-29,8%
Okres Košice I	0,0	182,0	138,9	144,7	32,0	116,9	-5,4%
Okres Košice II	98,7	254,6	354,6	82,4	0,0	103,1	11,1%
Okres Košice III	239,9	144,5	89,9	0,0	74,4	46,7	-32,8%
Okres Košice IV	283,4	891,5	1701,8	0,0	0,0	322,7	-
Okres Košice - okolie	32,5	22,3	80,0	52,0	22,1	40,2	-28,9%
Okres Michalovce	386,1	458,1	442,2	36,3	24,0	109,9	38,9%
Okres Rožňava	241,2	502,4	78,2	8,3	8,2	77,9	206,3%
Okres Sobrance	993,1	1436,5	873,4	10,8	150,8	340,4	37,8%

Okres Spišská Nová Ves	286,3	1194,7	829,6	111,7	145,8	332,3	116,2%
Okres Trebišov	158,9	147,2	481,3	86,2	87,3	121,4	50,2%
Košický kraj	223,6	406,5	423,7	72,0	54,0	136,1	50,6%
Slovenská republika	573,2	560,1	581,4	108,0	56,4	206,0	25,7%