

Týždenné hlásenie za SR v roku 2016 – 7. kalendárny týždeň

Percento hlásiacich ambulancií lekárov

Ambulancie - pediatri (P) 64

Ambulancie - dospelí (D) 51

Stupeň aktivity 3 – Lokálne epidémie

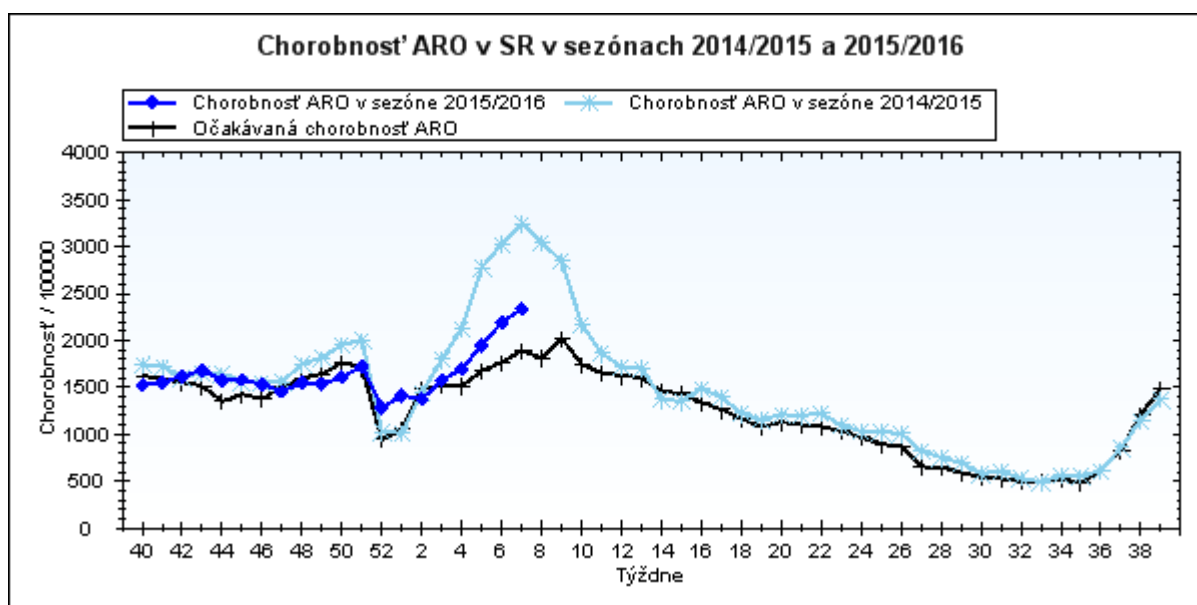
Akútne respiračné ochorenia (ARO), chrípka a chrípke podobné ochorenia (CHPO) a úmrtia podľa vekových skupín, Slovenská republika

Veková skupina	0 až 5	6 až 14	15 až 19	20 až 59	60 a viac	Spolu
Všetky ARO	14026	17588	9669	22539	5845	69667
Chorobnosť ARO	6281,6	5660,4	5148,0	1399,6	1037,6	2337,4
Z nich CHPO	2098	3149	1815	2464	493	10019
Chorobnosť CHPO	939,6	1013,5	966,4	153,0	87,5	336,1
Úmrtia	0	0	0	0	0	0

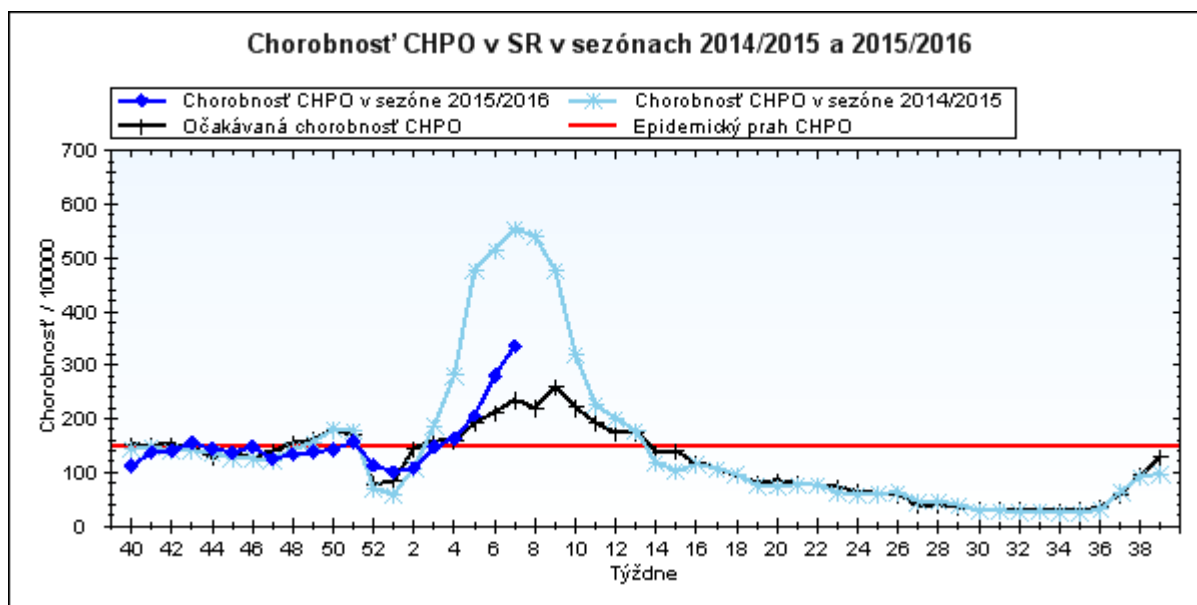
Komplikácie akútnych respiračných ochorení podľa vekových skupín

Veková skupina	0 až 5	6 až 14	15 až 19	20 až 59	60 a viac	Spolu
Pneumónie	111	91	41	87	29	359
Otitídy	192	110	22	61	8	393
Sinusitídy	101	219	150	320	58	848
Komplikácie spolu	404	420	213	468	95	1600
%komplikácií z ARO	2,9	2,4	2,2	2,1	1,6	2,3

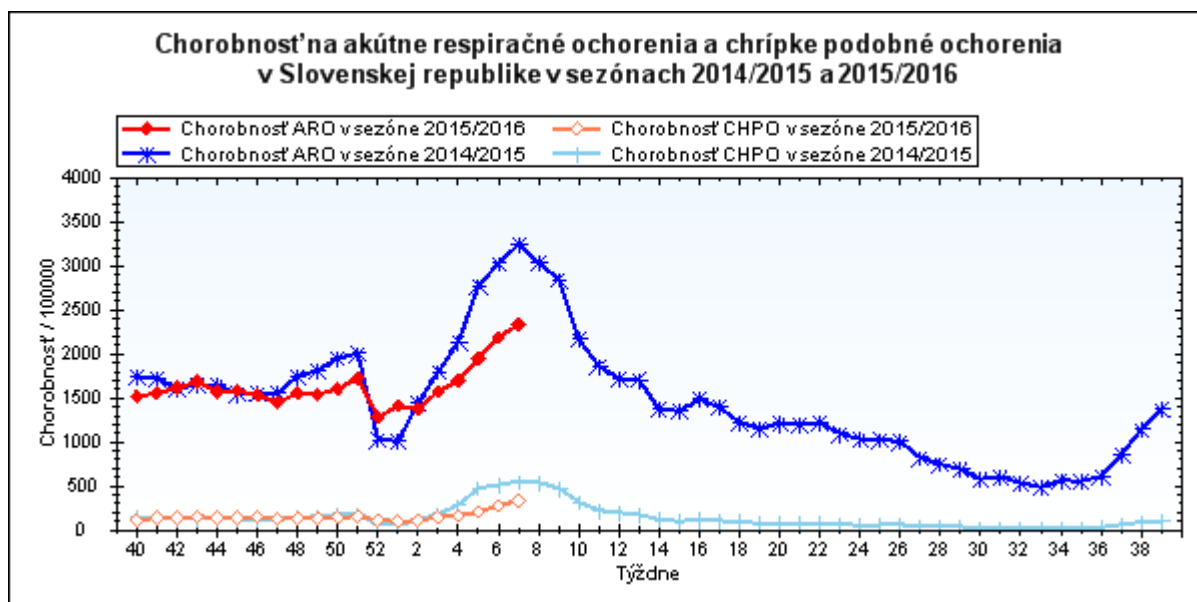
obr1



obr2



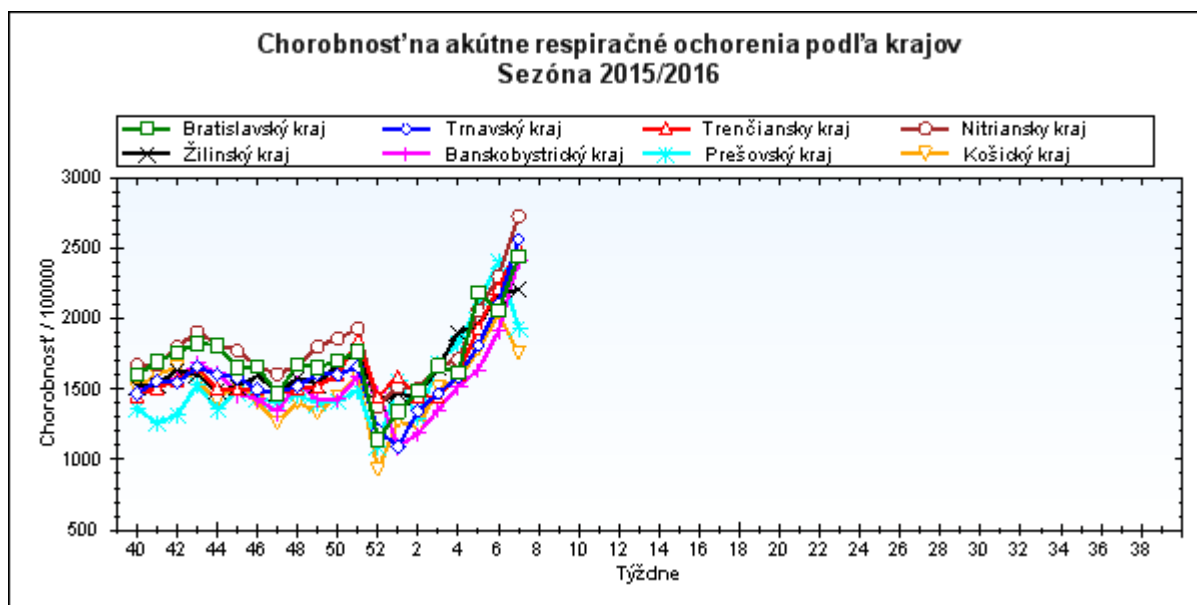
obr3



Chorobnosť na akútne respiračné ochorenia podľa krajov a vekových skupín

Územná jednotka	0 až 5	6 až 14	15 až 19	20 až 59	60 a viac	Spolu	Porovnanie
Bratislavský kraj	6914,4	6374,9	6251,2	1533,1	761,1	2441,0	18,6%
Trnavský kraj	7919,1	7445,2	6732,3	1356,0	1067,4	2562,2	21,5%
Trenčiansky kraj	8093,6	7274,9	7272,2	1331,2	948,6	2506,7	13,0%
Nitriansky kraj	7845,0	9288,9	6306,7	1617,8	932,5	2726,1	18,4%
Žilinský kraj	6008,6	5076,1	4949,5	1244,6	1245,5	2211,8	1,9%
Banskobystrický kraj	6778,1	6411,7	6192,5	1269,5	1127,3	2413,8	26,1%
Prešovský kraj	4492,7	3129,1	2848,8	1365,7	1220,9	1934,5	-19,8%
Košický kraj	5261,7	3248,8	2928,7	1258,7	745,6	1756,5	-13,6%
Slovenská republika	6281,6	5660,4	5148,0	1399,6	1037,6	2337,4	6,6%

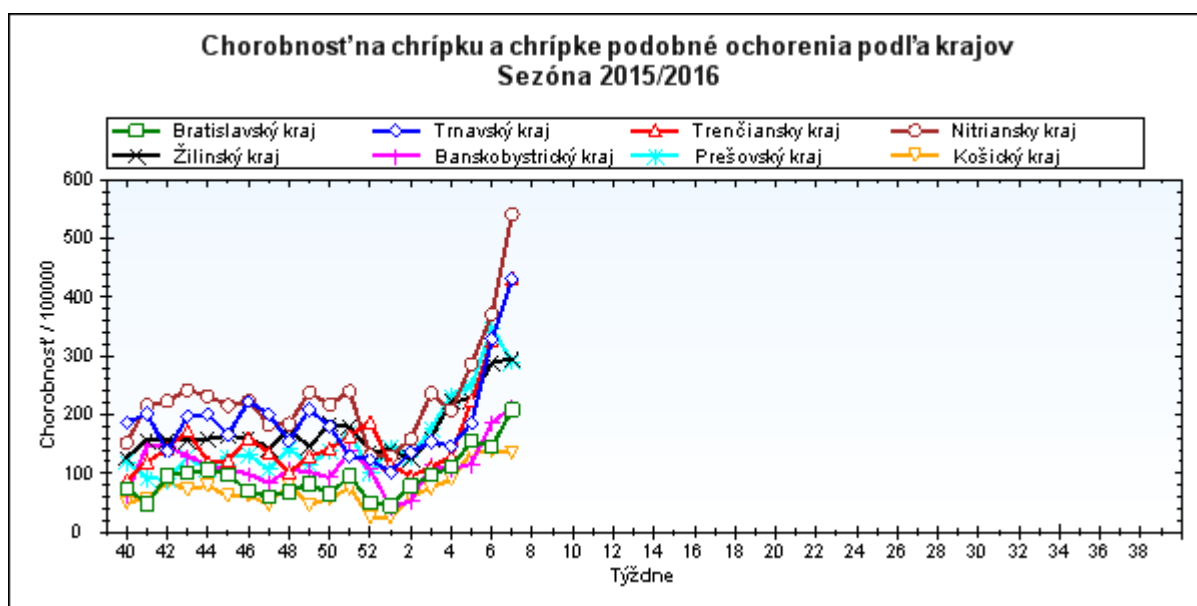
obr4



Chorobnosť na chrípku a chrípke podobné ochorenia podľa krajov a vekových skupín

Územná jednotka	0 až 5	6 až 14	15 až 19	20 až 59	60 a viac	Spolu	Porovnanie
Bratislavský kraj	638,2	526,0	420,2	139,5	54,0	208,5	42,8%
Trnavský kraj	1357,0	1489,6	1467,8	176,7	115,9	432,2	31,6%
Trenčiansky kraj	1374,0	1683,3	1617,0	155,5	88,5	433,3	33,0%
Nitriansky kraj	1756,3	2205,4	1844,1	214,2	112,4	542,2	46,0%
Žilinský kraj	876,1	837,4	921,4	119,7	88,6	295,3	2,0%
Banskobystrický kraj	455,0	616,1	439,7	137,1	92,9	213,7	15,2%
Prešovský kraj	844,2	601,7	502,7	153,2	92,1	290,2	-16,4%
Košický kraj	387,1	310,0	362,6	86,8	17,1	135,5	-2,2%
Slovenská republika	939,6	1013,5	966,4	153,0	87,5	336,1	19,8%

obr5



Chorobnosť na akútne respiračné ochorenia podľa okresov, krajov a vekových skupín

Územná jednotka	0 až 5	6 až 14	15 až 19	20 až 59	60 a viac	Spolu	Porovnanie
Okres Bratislava I	1450,9	2695,0	2168,0	3878,0	1936,8	3562,6	-1,5%
Okres Bratislava II	28993,9	21484,4	27812,2	1566,6	562,5	2476,4	30,9%
Okres Bratislava III	5791,5	5096,6	8583,7	1329,1	1166,1	1828,7	-33,9%
Okres Bratislava IV	7317,8	5951,7	5348,7	1538,0	459,1	2991,5	40,0%
Okres Bratislava V	7430,5	6552,5	6869,2	1582,3	454,4	2241,5	13,5%
Okres Malacky	5467,3	5320,8	5232,9	1548,9	1451,8	2627,0	72,9%
Okres Pezinok	6594,5	7024,7	3521,9	1218,5	848,9	2815,8	35,3%
Okres Senec	3831,5	3999,1	5117,3	666,3	472,6	1342,0	-24,2%
Bratislavský kraj	6914,4	6374,9	6251,2	1533,1	761,1	2441,0	18,6%
Okres Dunajská Streda	10354,1	10906,2	8411,5	1457,4	1467,6	3820,0	69,6%
Okres Galanta	5001,9	4634,7	4908,5	1114,8	843,9	1794,6	23,3%
Okres Hlohovec	6098,5	4935,0	5811,0	1215,7	571,4	2023,1	43,6%
Okres Piešťany	7400,6	6019,0	7707,6	1585,4	913,4	2418,9	18,2%
Okres Senica	9592,4	8672,8	7031,6	1496,8	1471,4	3079,5	18,7%
Okres Skalica	7243,4	9770,3	7033,3	1452,7	1711,4	2890,7	-3,7%
Okres Trnava	8524,5	7100,5	6655,7	1285,2	836,7	2367,7	2,3%
Trnavský kraj	7919,1	7445,2	6732,3	1356,0	1067,4	2562,2	21,5%
Okres Bánovce nad Bebravou	12457,6	5347,7	7737,8	1322,3	1580,6	2701,6	75,6%
Okres Ilava	6775,5	5978,5	6915,8	909,1	846,9	2097,9	8,5%
Okres Myjava	18090,5	13467,7	11030,0	1222,4	643,4	2881,7	44,3%
Okres Nové Mesto nad Váhom	8430,3	7082,8	5837,5	1343,7	1402,3	2849,5	57,1%
Okres Partizánske	6878,0	5561,1	5970,8	1431,6	644,3	2063,6	8,8%
Okres Považská Bystrica	4822,8	5585,4	4695,6	1040,1	531,6	1689,7	-13,6%
Okres Prievidza	7830,1	7195,3	7055,2	1379,1	824,8	2411,5	12,4%
Okres Púchov	7658,7	10056,5	7157,5	1227,7	1087,7	2773,5	26,2%
Okres Trenčín	8269,4	7193,3	9138,8	1736,9	1216,3	3072,6	-15,0%
Trenčiansky kraj	8093,6	7274,9	7272,2	1331,2	948,6	2506,7	13,0%
Okres Komárno	7173,0	6389,7	4748,7	1239,5	958,5	2125,8	5,4%
Okres Levice	8435,7	7379,3	5999,4	1666,0	1122,6	2720,0	22,8%
Okres Nitra	10360,6	19861,3	7248,0	2244,6	1232,5	4322,4	54,7%
Okres Nové Zámky	8145,7	7891,9	7733,6	1381,0	743,0	2468,3	10,5%
Okres Šaľa	7922,7	7808,8	5012,2	1488,3	840,2	2279,7	-14,4%
Okres Topoľčany	3485,5	3797,0	3183,0	1931,4	776,4	1882,3	15,6%
Okres Zlaté Moravce	7107,4	7224,4	8102,1	1449,8	790,2	2403,9	2,1%
Nitriansky kraj	7845,0	9288,9	6306,7	1617,8	932,5	2726,1	18,4%
Okres Bytča	3189,8	3986,9	3468,8	750,8	329,8	1685,3	26,6%

Okres Čadca	4869,7	4285,3	4577,3	1109,7	1520,7	1979,3	33,5%
Okres Dolný Kubín	7072,7	4922,3	6257,9	1462,1	1782,6	2580,7	-2,9%
Okres Kysucké Nové Mesto	4692,5	3637,5	3863,5	1944,8	3537,1	2654,0	-0,4%
Okres Liptovský Mikuláš	8036,9	6777,0	6287,5	960,4	773,8	2235,0	-2,8%
Okres Martin	6595,5	5482,5	4738,5	1920,5	901,0	2693,9	0,0%
Okres Námestovo	7563,5	6202,0	5358,8	966,0	1546,1	2584,7	-10,1%
Okres Ružomberok	8338,3	7567,9	5684,1	782,8	1042,7	2543,1	0,8%
Okres Turčianske Teplice	3571,4	1915,4	1654,8	1104,1	829,5	1212,7	-21,7%
Okres Tvrdošín	7714,4	4513,4	6449,0	1870,9	2053,5	2895,7	16,8%
Okres Žilina	2308,6	2155,1	2495,5	959,2	616,3	1150,8	-9,0%
Žilinský kraj	6008,6	5076,1	4949,5	1244,6	1245,5	2211,8	1,9%
Okres Banská Bystrica	14657,3	11045,7	10587,4	1562,2	764,7	3405,9	24,1%
Okres Banská Štiavnica	6543,1	2645,1	5727,9	675,9	1663,8	1512,2	-4,5%
Okres Brezno	4981,6	5697,4	4181,2	1972,3	2089,3	2744,6	5,8%
Okres Detva	4434,3	4329,2	4242,1	1298,1	1190,8	1793,6	27,5%
Okres Krupina	4832,4	4539,1	2558,6	1599,2	866,9	2035,7	95,3%
Okres Lučenec	7985,9	8377,0	7654,9	1091,4	772,3	2516,1	54,6%
Okres Poltár	7586,2	4589,1	4018,9	774,8	991,4	1887,2	16,1%
Okres Revúca	5758,7	6112,6	5680,8	933,0	1015,5	2366,6	7,8%
Okres Rimavská Sobota	4367,7	5481,4	6841,6	1087,9	1229,2	2371,6	45,0%
Okres Veľký Krtíš	6526,7	4808,7	4994,7	1803,1	1795,6	2469,5	50,7%
Okres Zvolen	6816,3	5514,0	4289,1	1109,2	946,8	1947,9	11,4%
Okres Žarnovica	10007,1	7688,8	7598,1	1128,0	831,6	2493,9	11,7%
Okres Žiar nad Hronom	4368,5	4559,4	4625,5	704,1	545,0	1544,1	12,8%
Banskobystrický kraj	6778,1	6411,7	6192,5	1269,5	1127,3	2413,8	26,1%
Okres Bardejov	10929,0	6122,7	6535,9	2274,8	2559,9	3674,7	-7,5%
Okres Humenné	639,2	1108,7	1334,4	741,7	668,6	730,2	-40,7%
Okres Kežmarok	3302,2	4564,9	3698,4	1044,6	452,3	1887,0	-5,5%
Okres Levoča	2775,7	1763,1	1696,8	1208,7	794,2	1343,2	-33,2%
Okres Medzilaborce	761,0	1436,3	1936,4	1607,2	774,5	1351,3	-60,0%
Okres Poprad	2461,7	1360,7	1101,9	1177,9	541,7	1162,5	-39,4%
Okres Prešov	8809,2	4461,3	3910,4	4084,8	1919,9	4264,8	29,0%
Okres Sabinov	9858,6	5579,9	3106,2	2492,4	1777,6	4261,4	-22,9%
Okres Snina	1729,3	1131,8	1349,7	341,4	434,7	556,3	-39,6%
Okres Stará Ľubovňa	4679,0	2837,6	3418,4	1044,3	1023,5	1771,4	-27,6%
Okres Stropkov	3266,0	7080,5	4600,0	1071,0	968,4	1864,4	-17,4%
Okres Svidník	5332,0	3964,0	2880,9	1376,9	1712,3	2006,2	-25,7%

Okres Vranov nad Topľou	1859,3	1653,9	1818,5	890,2	1003,6	1175,5	-30,4%
Prešovský kraj	4492,7	3129,1	2848,8	1365,7	1220,9	1934,5	-19,8%
Okres Gelnica	112,4	253,3	837,6	921,4	728,2	783,0	-62,1%
Okres Košice I	8229,4	4857,6	5467,4	2321,5	940,2	2569,6	-4,6%
Okres Košice II	9868,5	5040,3	5164,9	1647,8	525,4	2558,4	-4,8%
Okres Košice III	10914,2	6552,5	5840,7	988,8	247,9	2279,5	-5,2%
Okres Košice IV	6160,2	3230,0	2133,0	926,5	266,4	1610,8	9,1%
Okres Košice - okolie	4090,3	2689,1	2700,5	990,1	871,8	1560,2	-6,3%
Okres Michalovce	4492,3	2295,0	2510,5	1439,3	539,2	1634,1	-5,6%
Okres Rožňava	4293,3	3736,3	2060,5	1042,3	706,9	1526,8	-17,5%
Okres Sobrance	5634,1	3475,4	2365,4	498,3	874,8	1317,8	-31,0%
Okres Spišská Nová Ves	5368,0	3498,9	2666,7	1111,9	1332,0	1728,0	-25,4%
Okres Trebišov	3753,6	2718,9	3184,0	1303,3	1013,0	1661,5	-20,9%
Košický kraj	5261,7	3248,8	2928,7	1258,7	745,6	1756,5	-13,6%
Slovenská republika	6281,6	5660,4	5148,0	1399,6	1037,6	2337,4	6,6%

Chorobnosť na chrípku a chrípke podobné ochorenia podľa okresov, krajov a vekových skupín

Územná jednotka	0 až 5	6 až 14	15 až 19	20 až 59	60 a viac	Spolu	Porovnanie
Okres Bratislava I	152,7	248,2	90,3	452,7	142,4	361,6	20,5%
Okres Bratislava II	0,0	0,0	0,0	135,0	20,8	90,8	-16,2%
Okres Bratislava III	1716,0	2123,6	2861,2	201,9	75,2	388,2	49,0%
Okres Bratislava IV	1270,0	630,8	367,1	228,1	38,3	395,6	118,8%
Okres Bratislava V	955,3	760,9	796,4	99,5	13,4	208,3	65,2%
Okres Malacky	708,7	802,3	598,0	105,0	38,2	285,5	316,7%
Okres Pezinok	98,4	168,3	160,1	52,4	0,0	73,5	-20,0%
Okres Senec	0,0	129,0	0,0	33,9	151,2	62,3	-62,2%
Bratislavský kraj	638,2	526,0	420,2	139,5	54,0	208,5	42,8%
Okres Dunajská Streda	3907,2	5232,9	3833,8	247,7	313,5	1454,9	117,9%
Okres Galanta	303,1	254,5	305,0	78,6	0,0	103,1	119,6%
Okres Hlohovec	1510,6	1273,5	1788,0	234,5	117,6	481,2	42,6%
Okres Piešťany	2351,6	2023,2	2951,8	286,8	141,2	652,2	26,7%
Okres Senica	953,3	821,9	811,3	213,8	219,2	360,8	111,7%
Okres Skalica	83,3	93,9	49,2	70,3	148,2	86,8	-51,5%
Okres Trnava	621,1	551,6	847,1	165,7	45,0	232,1	-41,3%
Trnavský kraj	1357,0	1489,6	1467,8	176,7	115,9	432,2	31,6%

Okres Bánovce nad Bebravou	1779,7	1645,4	3095,1	197,5	141,5	551,3	141,8%
Okres Ilava	967,9	1476,2	1383,2	209,2	116,0	422,3	73,0%
Okres Myjava	6173,7	5408,3	4704,0	114,1	113,5	816,0	104,3%
Okres Nové Mesto nad Váhom	346,9	252,1	243,2	49,3	0,0	98,9	25,9%
Okres Partizánske	0,0	0,0	0,0	113,2	115,6	93,6	-51,6%
Okres Považská Bystrica	2393,5	3017,7	2120,6	255,3	98,4	649,0	8,1%
Okres Prievidza	862,2	1272,6	1110,0	89,0	40,2	279,1	-1,7%
Okres Púchov	3928,6	5270,2	4090,0	103,8	38,8	1063,4	76,3%
Okres Trenčín	608,3	517,2	1091,8	212,5	158,6	306,1	1,3%
Trenčiansky kraj	1374,0	1683,3	1617,0	155,5	88,5	433,3	33,0%
Okres Komárno	2090,9	1945,5	1821,8	230,0	77,9	535,2	72,7%
Okres Levice	965,3	1427,8	1195,6	236,2	217,9	440,3	38,8%
Okres Nitra	2217,6	3908,2	2308,1	208,0	89,6	747,2	97,7%
Okres Nové Zámky	2710,6	2837,7	3079,0	253,1	156,4	729,6	35,1%
Okres Šaľa	1574,1	1791,0	1025,2	154,7	74,4	356,5	-15,6%
Okres Topoľčany	260,6	366,0	536,5	266,9	0,0	215,5	81,2%
Okres Zlaté Moravce	1066,1	1186,1	567,7	66,1	12,2	221,0	-9,1%
Nitriansky kraj	1756,3	2205,4	1844,1	214,2	112,4	542,2	46,0%
Okres Bytča	372,1	490,2	446,0	0,0	0,0	165,3	-
Okres Čadca	123,0	179,2	294,6	36,5	57,7	78,2	-21,0%
Okres Dolný Kubín	1296,7	1105,6	1848,0	171,2	155,0	455,1	14,1%
Okres Kysucké Nové Mesto	1114,5	719,9	1346,4	16,4	0,0	271,4	100,0%
Okres Liptovský Mikuláš	1817,5	2161,6	1867,6	202,4	105,1	572,5	-14,9%
Okres Martin	151,3	192,7	293,9	209,4	0,0	162,6	-20,0%
Okres Námestovo	983,7	638,0	566,6	51,6	0,0	234,3	78,8%
Okres Ružomberok	2314,0	1898,6	1583,4	208,8	229,7	667,9	-27,4%
Okres Turčianske Teplice	0,0	0,0	0,0	89,5	0,0	55,5	-67,9%
Okres Tvrdošín	1094,6	999,1	1612,3	435,9	580,8	645,9	31,5%
Okres Žilina	251,4	391,8	305,0	10,8	0,0	66,0	-43,0%
Žilinský kraj	876,1	837,4	921,4	119,7	88,6	295,3	2,0%
Okres Banská Bystrica	533,0	1227,3	2390,7	170,4	76,5	365,5	3,8%
Okres Banská Štiavnica	3271,5	1763,4	2148,0	81,9	0,0	384,9	-14,6%
Okres Brezno	509,5	702,9	348,4	189,0	155,9	275,5	77,4%

Okres Detva	0,0	0,0	0,0	241,2	178,6	200,9	0,0%
Okres Krupina	0,0	0,0	0,0	101,2	0,0	53,0	-40,0%
Okres Lučenec	229,6	1211,3	0,0	159,9	102,4	241,9	-17,3%
Okres Poltár	2500,0	1440,8	1418,4	70,4	90,1	483,4	59,6%
Okres Revúca	710,0	476,3	626,2	131,3	101,5	254,2	88,5%
Okres Rimavská Sobota	206,9	149,4	26,0	108,4	105,4	112,1	-30,6%
Okres Veľký Krtíš	305,9	300,5	146,9	191,2	161,0	198,3	285,8%
Okres Zvolen	116,5	231,4	324,9	73,1	49,0	96,4	128,8%
Okres Žarnovica	171,1	219,7	165,2	67,5	0,0	74,8	337,5%
Okres Žiar nad Hronom	198,6	512,3	491,2	44,0	14,3	125,3	38,0%
Banskobystrický kraj	455,0	616,1	439,7	137,1	92,9	213,7	15,2%
Okres Bardejov	4313,2	3352,9	2673,8	399,7	295,0	1095,1	-0,7%
Okres Humenné	0,0	0,0	0,0	0,0	0,0	0,0	-100,0%
Okres Kežmarok	416,5	961,0	809,0	49,5	0,0	265,3	14,0%
Okres Levoča	419,0	0,0	0,0	203,9	49,6	132,0	-4,2%
Okres Medzilaborce	0,0	0,0	0,0	67,7	0,0	36,3	-93,9%
Okres Poprad	70,3	123,7	84,8	95,4	33,9	82,8	-68,4%
Okres Prešov	2672,1	1052,2	1152,2	250,4	147,7	890,8	67,9%
Okres Sabinov	1395,4	983,4	593,3	130,0	77,3	608,0	-44,0%
Okres Snina	0,0	0,0	0,0	0,0	0,0	0,0	-100,0%
Okres Stará Ľubovňa	203,4	170,6	222,9	37,8	69,2	88,8	-39,7%
Okres Stropkov	0,0	0,0	0,0	128,8	0,0	83,6	-88,0%
Okres Svidník	0,0	0,0	0,0	353,1	48,9	221,2	180,8%
Okres Vranov nad Topľou	274,9	180,2	145,5	101,4	161,9	140,4	-5,2%
Prešovský kraj	844,2	601,7	502,7	153,2	92,1	290,2	-16,4%
Okres Gelnica	0,0	0,0	418,8	218,8	138,7	183,4	-32,4%
Okres Košice I	2029,2	1194,5	1701,0	246,5	0,0	378,2	146,0%
Okres Košice II	534,4	451,4	298,8	101,3	0,0	159,7	-26,8%
Okres Košice III	1439,2	674,5	718,8	100,6	0,0	265,2	160,0%
Okres Košice IV	0,0	0,0	0,0	0,0	0,0	0,0	-
Okres Košice - okolie	0,0	0,0	0,0	108,1	38,7	57,7	145,0%
Okres Michalovce	404,5	255,0	230,3	37,2	15,6	93,2	-44,5%
Okres Rožňava	168,8	266,9	130,4	27,5	0,0	62,0	-46,6%
Okres Sobrance	1336,9	984,7	818,8	21,7	30,2	257,6	-25,3%

Okres Spišská Nová Ves	656,1	768,0	666,7	83,2	80,7	209,9	-16,5%
Okres Trebišov	115,9	222,9	657,0	125,1	0,0	141,3	77,3%
Košický kraj	387,1	310,0	362,6	86,8	17,1	135,5	-2,2%
Slovenská republika	939,6	1013,5	966,4	153,0	87,5	336,1	19,8%