

Týždenné hlásenie za SR v roku 2016 – 10. kalendárny týždeň

Percento hlásiacich ambulancií lekárov

Ambulancie - pediatri (P) 61

Ambulancie - dospelí (D) 49

Stupeň aktivity 3 – Lokálne epidémie

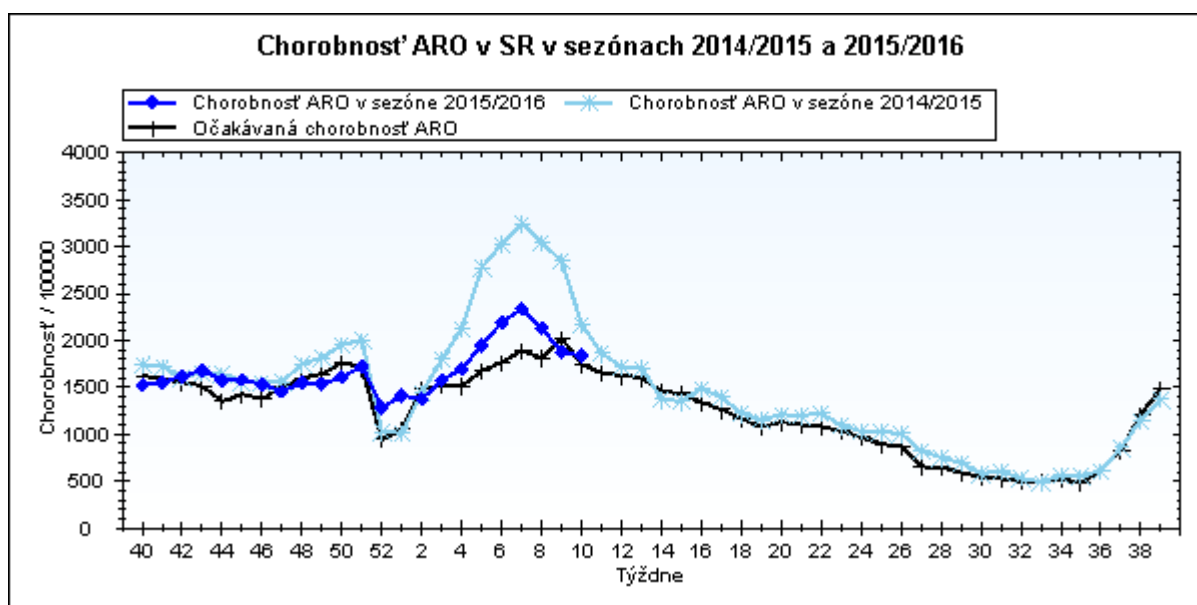
Akútne respiračné ochorenia (ARO), chrípka a chrípke podobné ochorenia (CHPO) a úmrtia podľa vekových skupín, Slovenská republika

Veková skupina	0 až 5	6 až 14	15 až 19	20 až 59	60 a viac	Spolu
Všetky ARO	10888	12555	7349	17440	4807	53039
Chorobnosť ARO	5103,2	4228,7	4094,9	1110,4	875,0	1836,7
Z nich CHPO	1399	1868	1224	1443	294	6228
Chorobnosť CHPO	655,7	629,2	682,0	91,9	53,5	215,7
Úmrtia	0	0	0	0	0	0

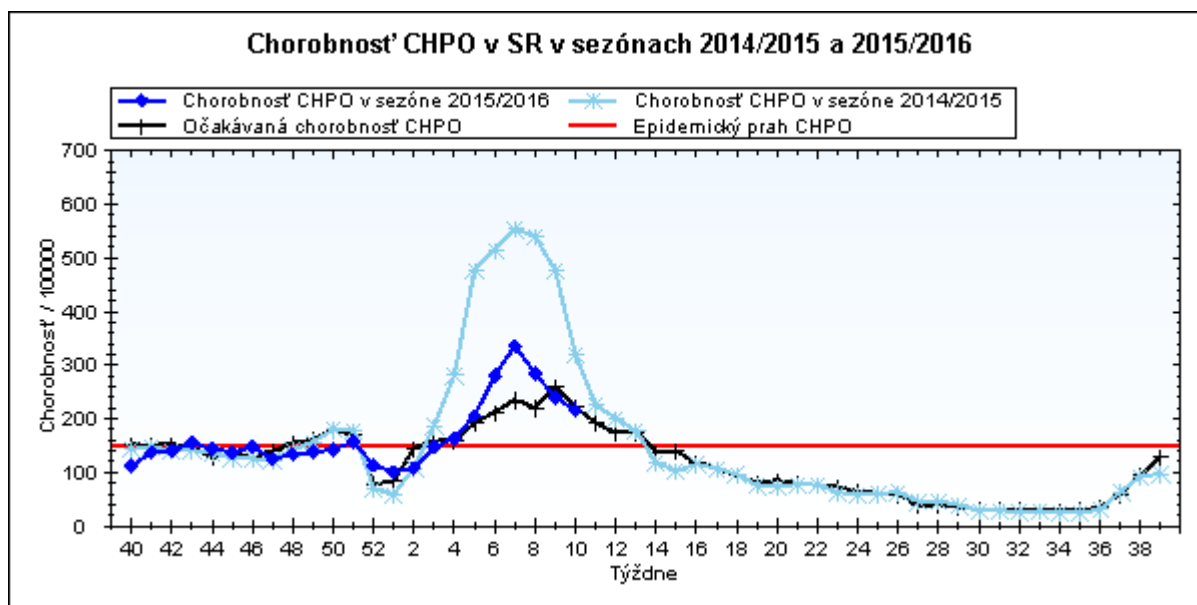
Komplikácie akútnych respiračných ochorení podľa vekových skupín

Veková skupina	0 až 5	6 až 14	15 až 19	20 až 59	60 a viac	Spolu
Pneumónie	74	42	24	91	33	264
Otitídy	133	105	34	88	15	375
Sinusitídy	101	207	134	245	52	739
Komplikácie spolu	308	354	192	424	100	1378
%komplikácií z ARO	2,8	2,8	2,6	2,4	2,1	2,6

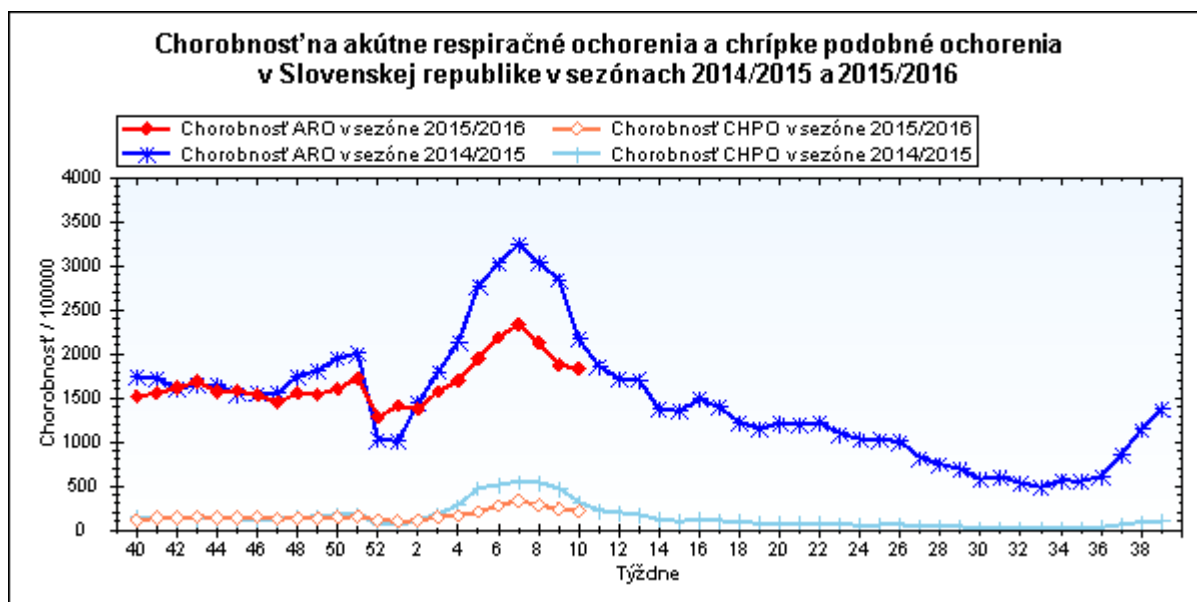
obr1



obr2



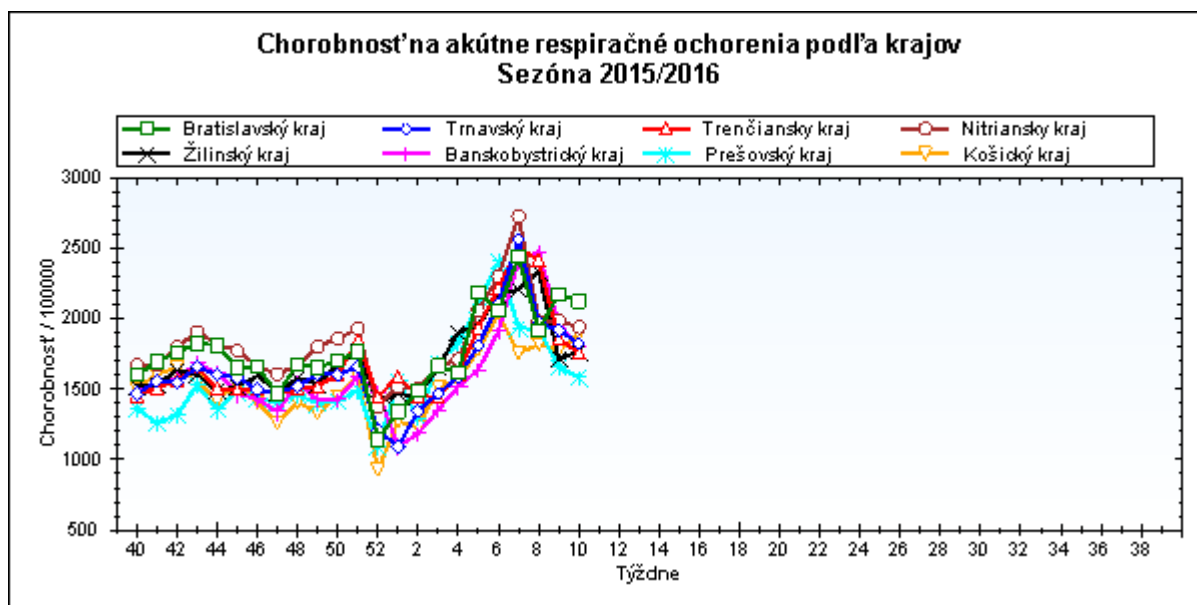
obr3



Chorobnosť na akútne respiračné ochorenia podľa krajov a vekových skupín

Územná jednotka	0 až 5	6 až 14	15 až 19	20 až 59	60 a viac	Spolu	Porovnanie
Bratislavský kraj	5382,9	4470,8	4219,2	1517,6	907,8	2126,2	-2,3%
Trnavský kraj	5861,7	4753,7	4823,5	1126,6	863,9	1825,4	-4,9%
Trenčiansky kraj	5385,8	4744,8	4416,9	1013,4	805,1	1759,6	-5,3%
Nitriansky kraj	6206,6	5664,3	5625,7	1207,2	720,6	1940,0	-2,4%
Žilinský kraj	4862,6	3414,6	3723,5	1056,0	1020,5	1766,9	2,9%
Banskobystrický kraj	5264,9	4356,5	3885,1	1038,0	1024,1	1809,1	-7,8%
Prešovský kraj	3793,5	3119,4	2987,4	928,4	880,9	1583,7	-4,5%
Košický kraj	5888,7	4619,7	3900,8	985,3	743,0	1889,6	6,3%
Slovenská republika	5103,2	4228,7	4094,9	1110,4	875,0	1836,7	-2,0%

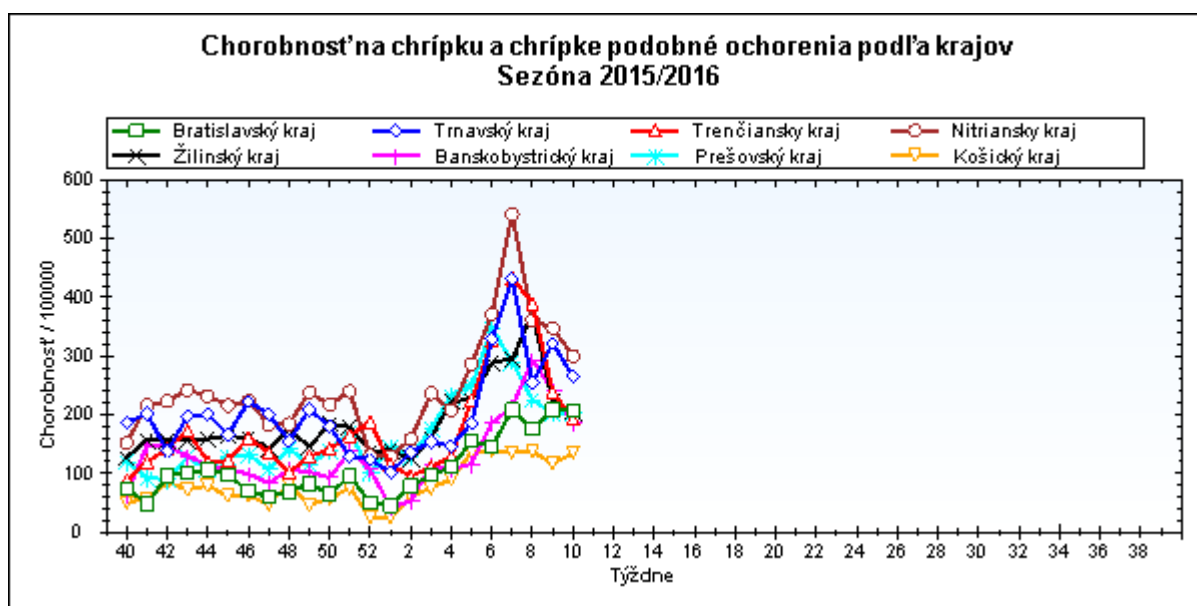
obr4



Chorobnosť na chrípku a chrípke podobné ochorenia podľa krajov a vekových skupín

Územná jednotka	0 až 5	6 až 14	15 až 19	20 až 59	60 a viac	Spolu	Porovnanie
Bratislavský kraj	494,4	629,4	666,2	122,4	26,2	206,9	-0,9%
Trnavský kraj	960,9	965,6	1056,0	111,6	53,9	265,4	-17,4%
Trenčiansky kraj	632,8	693,3	791,9	65,8	26,8	192,7	-19,5%
Nitriansky kraj	1007,8	1117,1	1105,8	146,2	70,0	300,0	-13,8%
Žilinský kraj	638,0	466,9	609,0	80,7	89,2	204,8	-8,6%
Banskobystrický kraj	514,4	426,1	516,1	109,2	78,9	185,5	-23,1%
Prešovský kraj	662,9	570,8	471,7	58,3	32,8	204,0	0,7%
Košický kraj	492,3	414,5	458,1	31,5	24,3	134,7	15,7%
Slovenská republika	655,7	629,2	682,0	91,9	53,5	215,7	-10,2%

obr5



Chorobnosť na akútne respiračné ochorenia podľa okresov, krajov a vekových skupín

Územná jednotka	0 až 5	6 až 14	15 až 19	20 až 59	60 a viac	Spolu	Porovnanie
Okres Bratislava I	1909,1	1063,8	993,7	3605,6	2218,6	3159,9	-2,7%
Okres Bratislava II	10141,1	9063,7	8513,9	1650,7	544,4	1985,6	23,2%
Okres Bratislava III	0,0	0,0	0,0	2041,4	852,6	1655,0	-42,8%
Okres Bratislava IV	4142,7	3236,4	4195,1	1332,6	855,7	2178,2	-14,9%
Okres Bratislava V	6913,3	5755,8	5284,0	1371,3	686,1	2115,0	-23,1%
Okres Malacky	3417,1	4222,8	2055,8	1190,8	955,1	1650,9	-9,2%
Okres Pezinok	4658,8	2916,4	2561,4	1424,8	1765,3	1964,4	2,3%
Okres Senec	6052,8	5779,3	6100,6	993,7	529,3	2454,2	69,5%
Bratislavský kraj	5382,9	4470,8	4219,2	1517,6	907,8	2126,2	-2,3%
Okres Dunajská Streda	6613,8	5745,3	5672,0	1166,9	1008,5	2244,7	-30,9%
Okres Galanta	3978,8	3169,3	3301,8	845,1	828,3	1344,6	-2,0%
Okres Hlohovec	5986,6	3900,2	4789,3	782,9	316,9	1476,3	37,9%
Okres Piešťany	6224,8	5576,4	6088,1	1278,0	840,4	1937,7	-9,9%
Okres Senica	7618,8	4847,3	4462,3	1346,1	1168,8	2113,0	-11,8%
Okres Skalica	5020,4	3438,4	3983,9	1290,4	939,6	1733,8	2,6%
Okres Trnava	5997,0	5565,6	5423,2	1206,4	849,7	1934,5	4,0%
Trnavský kraj	5861,7	4753,7	4823,5	1126,6	863,9	1825,4	-4,9%
Okres Bánovce nad Bebravou	6355,9	3134,2	3062,9	1530,8	2076,0	2143,7	-37,6%
Okres Ilava	3871,7	3247,6	4725,8	566,9	771,5	1502,0	12,2%
Okres Myjava	10452,3	10604,5	10381,2	812,9	993,5	2671,2	-10,5%
Okres Nové Mesto nad Váhom	3955,0	3705,2	3648,4	1041,7	1104,0	1605,9	19,0%
Okres Partizánske	7170,7	5508,6	6607,7	1085,4	528,7	1876,4	-6,2%
Okres Považská Bystrica	3643,9	4976,6	4127,6	787,6	396,1	1380,9	-20,2%
Okres Prievidza	4919,8	4052,9	3883,2	1110,0	579,9	1589,5	-1,9%
Okres Púchov	4960,3	6211,3	3599,2	859,3	896,5	1843,5	19,4%
Okres Trenčín	7126,8	4637,2	3791,0	1213,2	1003,9	2121,0	-12,9%
Trenčiansky kraj	5385,8	4744,8	4416,9	1013,4	805,1	1759,6	-5,3%
Okres Komárno	4023,0	4779,6	5613,1	976,5	520,6	1513,7	-7,2%
Okres Levice	7078,3	7328,9	6445,1	1176,5	775,4	2089,6	11,1%
Okres Nitra	8098,2	7636,7	6532,8	1818,0	1137,5	2807,2	6,6%
Okres Nové Zámky	7841,8	6004,3	6254,4	1127,3	605,9	2006,6	-3,0%
Okres Šaľa	7083,2	4119,3	3759,1	1143,9	610,2	1695,0	-9,2%
Okres Topoľčany	1754,0	2093,8	2426,4	1338,2	660,6	1264,7	-17,4%
Okres Zlaté Moravce	4699,6	5216,8	6074,7	878,4	838,8	1638,4	-8,0%
Nitriansky kraj	6206,6	5664,3	5625,7	1207,2	720,6	1940,0	-2,4%
Okres Bytča	2232,9	1568,6	1635,3	692,7	618,5	992,4	30,1%

Okres Čadca	2598,9	2142,5	2797,7	858,1	632,3	1231,3	5,5%
Okres Dolný Kubín	4833,0	3158,7	4745,9	1400,3	1676,9	2156,1	-12,0%
Okres Kysucké Nové Mesto	3167,4	2046,1	3102,5	1531,8	3821,1	2070,9	-9,6%
Okres Liptovský Mikuláš	5937,7	5021,1	5428,9	977,3	764,2	2026,0	9,0%
Okres Martin	5588,2	3968,3	3003,5	1221,3	727,0	2100,8	-9,9%
Okres Námestovo	5314,5	4043,1	4137,1	1043,5	1416,9	2035,5	8,4%
Okres Ružomberok	5679,8	3281,9	4484,6	701,6	1404,0	1919,1	-7,1%
Okres Turčianske Teplice	3452,4	2553,9	1300,2	1012,5	1004,6	1271,3	1,0%
Okres Tvrdošín	6528,5	2919,9	3466,3	1063,9	1000,1	1929,9	-7,1%
Okres Žilina	3820,5	2862,4	3268,0	973,3	506,3	1198,7	31,5%
Žilinský kraj	4862,6	3414,6	3723,5	1056,0	1020,5	1766,9	2,9%
Okres Banská Bystrica	8394,6	3620,5	3586,1	1595,8	1168,0	2154,1	4,1%
Okres Banská Štiavnica	4907,3	2424,7	4295,9	921,7	1549,1	1512,2	24,2%
Okres Brezno	2443,6	2244,4	1693,8	1015,7	842,0	1231,7	-54,0%
Okres Detva	3638,4	3042,1	4072,4	1183,2	1190,8	1628,0	47,8%
Okres Krupina	9197,2	2964,3	3695,8	1153,9	1127,0	1935,0	9,5%
Okres Lučenec	5742,7	4489,7	4262,0	796,8	717,1	1686,1	-13,5%
Okres Poltár	5862,1	4215,6	3230,9	586,9	751,1	1531,9	13,4%
Okres Revúca	5172,7	4899,1	5118,5	1042,6	1305,6	2012,8	5,6%
Okres Rimavská Sobota	3701,0	4241,8	3798,0	920,3	1337,9	1909,3	-9,6%
Okres Veľký Krtíš	2600,5	2704,9	2154,6	1022,3	923,5	1294,3	-22,0%
Okres Zvolen	9857,5	7357,2	4835,0	1104,6	693,8	2291,6	-14,8%
Okres Žarnovica	6928,0	5217,4	3633,9	983,4	642,0	1671,6	-7,4%
Okres Žiar nad Hronom	3012,6	3490,9	3210,3	726,1	964,1	1324,2	5,2%
Banskobystrický kraj	5264,9	4356,5	3885,1	1038,0	1024,1	1809,1	-7,8%
Okres Bardejov	7491,4	4186,0	4588,3	1635,6	2061,5	2553,1	-0,6%
Okres Humenné	1168,2	1658,1	2332,8	769,2	848,1	964,4	-10,8%
Okres Kežmarok	2419,6	4135,3	3415,9	904,1	226,1	1864,9	3,5%
Okres Levoča	2016,3	1936,0	2937,4	885,9	496,4	1216,9	2,4%
Okres Medzilaborce	2283,1	1795,3	3457,8	795,1	733,8	1133,6	-33,1%
Okres Poprad	2938,4	2792,9	2750,0	991,9	386,7	1313,1	-12,0%
Okres Prešov	11319,8	5524,0	3980,2	2556,3	902,5	3909,4	21,6%
Okres Sabinov	7592,2	6645,7	4148,3	0,0	0,0	5082,1	38,2%
Okres Snina	3182,4	2394,3	2351,7	396,7	468,2	859,8	-19,0%
Okres Stará Ľubovňa	4046,1	2977,2	3022,0	801,2	968,2	1526,8	-12,6%
Okres Stropkov	2375,3	3043,9	2700,0	716,7	662,6	1107,1	-7,8%
Okres Svidník	2666,0	1798,8	1367,2	554,8	929,5	915,2	-17,3%

Okres Vranov nad Topľou	1875,5	1738,8	2291,3	560,9	768,7	1042,7	8,7%
Prešovský kraj	3793,5	3119,4	2987,4	928,4	880,9	1583,7	-4,5%
Okres Gelnica	3596,9	3377,4	1396,0	790,1	825,2	1132,1	-8,4%
Okres Košice I	7259,9	6211,4	3644,9	1804,2	1304,3	2602,9	13,8%
Okres Košice II	13146,1	7410,1	6722,9	1330,6	530,8	2489,8	5,5%
Okres Košice III	13569,9	7929,0	7907,3	561,4	347,1	2318,0	1,8%
Okres Košice IV	10374,1	5465,1	4615,4	606,1	142,1	2447,7	65,0%
Okres Košice - okolie	4220,1	6287,9	4040,8	1014,4	1505,6	2277,4	-4,3%
Okres Michalovce	4747,8	3892,2	4468,2	784,0	622,8	1550,9	7,0%
Okres Rožňava	3256,2	3532,2	2164,8	858,0	723,4	1340,7	2,6%
Okres Sobrance	7639,4	5421,7	4366,8	720,4	598,3	2102,5	47,1%
Okres Spišská Nová Ves	6100,8	4852,1	3936,5	953,4	918,2	2774,3	24,2%
Okres Trebišov	3454,5	3057,9	3289,6	1119,3	844,4	1582,6	-1,8%
Košický kraj	5888,7	4619,7	3900,8	985,3	743,0	1889,6	6,3%
Slovenská republika	5103,2	4228,7	4094,9	1110,4	875,0	1836,7	-2,0%

Chorobnosť na chrípku a chrípke podobné ochorenia podľa okresov, krajov a vekových skupín

Územná jednotka	0 až 5	6 až 14	15 až 19	20 až 59	60 a viac	Spolu	Porovnanie
Okres Bratislava I	114,5	106,4	180,7	397,1	89,9	290,2	10,9%
Okres Bratislava II	340,3	738,5	141,9	176,4	36,3	158,9	-21,1%
Okres Bratislava III	0,0	0,0	0,0	112,2	0,0	76,6	-74,1%
Okres Bratislava IV	544,3	630,8	524,4	24,1	0,0	217,0	-30,6%
Okres Bratislava V	1007,1	878,0	919,0	15,8	0,0	207,8	-39,7%
Okres Malacky	126,6	105,6	186,9	37,5	0,0	51,9	-9,1%
Okres Pezinok	131,2	168,3	213,4	275,1	0,0	194,8	84,2%
Okres Senec	504,4	1307,2	2006,8	112,9	113,4	435,1	493,3%
Bratislavský kraj	494,4	629,4	666,2	122,4	26,2	206,9	-0,9%
Okres Dunajská Streda	2037,0	2195,0	2355,6	96,3	88,7	594,7	-54,5%
Okres Galanta	94,7	102,2	104,0	34,6	14,3	43,0	2,4%
Okres Hlohovec	1230,9	915,4	1404,9	153,4	28,8	321,5	287,9%
Okres Piešťany	1763,7	2086,4	2521,4	223,9	158,2	509,1	9,6%
Okres Senica	1269,8	892,1	557,8	58,0	23,9	216,7	-9,4%
Okres Skalica	0,0	0,0	0,0	171,7	95,6	138,0	270,0%
Okres Trnava	588,3	631,2	739,5	114,4	20,0	189,2	-26,2%
Trnavský kraj	960,9	965,6	1056,0	111,6	53,9	265,4	-17,4%

Okres Bánovce nad Bebravou	423,7	293,8	0,0	39,3	27,0	71,7	-86,0%
Okres Ilava	780,6	762,7	1229,5	6,4	18,4	265,1	65,1%
Okres Myjava	3101,2	3817,6	5190,6	71,3	132,5	843,9	-4,0%
Okres Nové Mesto nad Váhom	0,0	0,0	0,0	24,7	0,0	13,5	-78,9%
Okres Partizánske	292,7	157,4	0,0	93,2	33,0	89,7	-23,3%
Okres Považská Bystrica	428,7	661,8	833,1	153,5	10,4	217,5	-50,7%
Okres Prievidza	612,3	469,9	519,3	61,1	29,6	144,4	-14,8%
Okres Púchov	1428,6	1828,4	1390,6	31,2	29,9	402,3	21,3%
Okres Trenčín	74,0	72,2	91,0	44,3	22,3	45,1	-65,8%
Trenčiansky kraj	632,8	693,3	791,9	65,8	26,8	192,7	-19,5%
Okres Komárno	640,6	959,3	869,6	125,9	70,8	232,9	-34,0%
Okres Levice	1019,1	1465,8	1148,9	176,9	67,9	335,2	27,1%
Okres Nitra	980,4	1208,9	1072,9	160,7	12,4	320,5	-8,0%
Okres Nové Zámky	1905,8	1625,9	1704,3	166,2	133,0	444,8	-16,1%
Okres Šaľa	682,1	537,3	398,7	111,9	23,9	168,7	-16,2%
Okres Topoľčany	210,5	295,6	539,2	145,2	61,2	159,5	-28,4%
Okres Zlaté Moravce	348,1	575,1	1002,6	85,0	36,5	167,9	-10,8%
Nitriansky kraj	1007,8	1117,1	1105,8	146,2	70,0	300,0	-13,8%
Okres Bytča	53,2	32,7	49,6	0,0	0,0	14,7	-80,0%
Okres Čadca	191,5	298,9	730,9	18,5	15,8	129,5	126,9%
Okres Dolný Kubín	275,0	184,3	252,0	205,4	276,2	216,9	-34,6%
Okres Kysucké Nové Mesto	703,9	416,8	526,8	0,0	0,0	160,8	60,0%
Okres Liptovský Mikuláš	1138,3	1118,1	1180,2	206,1	30,6	406,2	-14,2%
Okres Martin	142,4	264,6	108,0	59,0	12,3	92,0	-43,5%
Okres Námestovo	243,6	165,3	119,6	25,7	12,8	65,0	-57,2%
Okres Ružomberok	2480,8	1072,1	1594,5	247,2	712,8	743,2	17,9%
Okres Turčianske Teplice	357,1	239,4	472,8	74,6	0,0	104,9	142,9%
Okres Tvrdošín	821,0	542,6	1007,7	207,6	200,0	362,5	-31,2%
Okres Žilina	734,7	610,6	475,3	6,9	0,0	71,1	5,4%
Žilinský kraj	638,0	466,9	609,0	80,7	89,2	204,8	-8,6%
Okres Banská Bystrica	159,9	0,0	102,5	77,5	41,7	70,1	-61,5%
Okres Banská Štiavnica	1962,9	1102,1	1432,0	61,4	0,0	247,4	-31,5%
Okres Brezno	462,3	345,3	135,5	47,2	0,0	113,9	-56,3%

Okres Detva	113,7	78,0	226,2	356,1	446,5	325,6	386,1%
Okres Krupina	0,0	0,0	0,0	60,7	0,0	35,3	0,0%
Okres Lučenec	755,6	563,0	602,0	179,6	126,1	267,3	20,1%
Okres Poltár	1120,7	960,5	630,4	23,5	30,0	244,6	61,5%
Okres Revúca	202,9	442,3	402,6	124,4	87,0	171,7	11,1%
Okres Rimavská Sobota	275,9	194,2	312,2	84,1	93,7	133,8	-63,4%
Okres Veľký Krtíš	254,9	300,5	146,9	11,2	0,0	59,0	-26,2%
Okres Zvolen	1538,0	1388,1	2729,5	137,1	61,2	457,5	-26,5%
Okres Žarnovica	0,0	0,0	165,2	14,5	0,0	17,1	-92,4%
Okres Žiar nad Hronom	408,5	197,6	263,1	67,2	17,5	102,1	-1,0%
Banskobystrický kraj	514,4	426,1	516,1	109,2	78,9	185,5	-23,1%
Okres Bardejov	3599,8	2061,7	1650,5	200,9	194,5	732,7	9,8%
Okres Humenné	0,0	0,0	0,0	0,0	0,0	0,0	-
Okres Kežmarok	218,2	1019,3	513,7	0,0	0,0	270,6	3,7%
Okres Levoča	0,0	0,0	0,0	157,8	0,0	74,6	8,3%
Okres Medzilaborce	0,0	0,0	0,0	0,0	0,0	0,0	-
Okres Poprad	218,8	263,9	150,7	124,0	0,0	123,2	-36,2%
Okres Prešov	2907,0	1862,4	2252,0	208,7	41,0	996,2	56,1%
Okres Sabinov	1248,0	1221,6	997,2	0,0	0,0	947,2	21,2%
Okres Snina	0,0	0,0	0,0	0,0	0,0	0,0	-
Okres Stará Ľubovňa	158,2	186,1	247,7	6,6	0,0	58,1	-29,5%
Okres Stropkov	0,0	0,0	0,0	0,0	0,0	0,0	-100,0%
Okres Svidník	0,0	0,0	0,0	0,0	0,0	0,0	-
Okres Vranov nad Topľou	177,8	127,2	127,3	43,1	67,8	79,5	12,9%
Prešovský kraj	662,9	570,8	471,7	58,3	32,8	204,0	0,7%
Okres Gelnica	0,0	0,0	0,0	96,7	145,6	95,2	-51,3%
Okres Košice I	992,0	1019,3	291,6	50,4	33,4	222,4	121,9%
Okres Košice II	1496,3	601,8	640,3	37,7	0,0	173,1	34,0%
Okres Košice III	1370,7	660,8	821,5	33,5	0,0	204,0	77,8%
Okres Košice IV	884,4	511,6	816,9	0,0	0,0	227,7	-
Okres Košice - okolie	129,8	223,0	200,0	0,0	0,0	58,7	-10,9%
Okres Michalovce	489,7	429,5	529,7	34,9	14,7	130,5	-27,2%
Okres Rožňava	72,4	188,4	182,6	22,0	41,1	55,7	-2,8%
Okres Sobrance	1298,7	1158,5	582,2	0,0	0,0	299,5	0,2%

Okres Spišská Nová Ves	409,0	585,2	423,3	51,5	0,0	245,1	96,8%
Okres Trebišov	84,3	140,5	569,7	29,3	26,6	79,8	-18,7%
Košický kraj	492,3	414,5	458,1	31,5	24,3	134,7	15,7%
Slovenská republika	655,7	629,2	682,0	91,9	53,5	215,7	-10,2%