

Týždenné hlásenie za SR v roku 2016 – 15. kalendárny týždeň

Percento hlásiacich ambulancií lekárov

Ambulancie - pediatri (P) 61

Ambulancie - dospelí (D) 46

Stupeň aktivity 3 – Lokálne epidémie

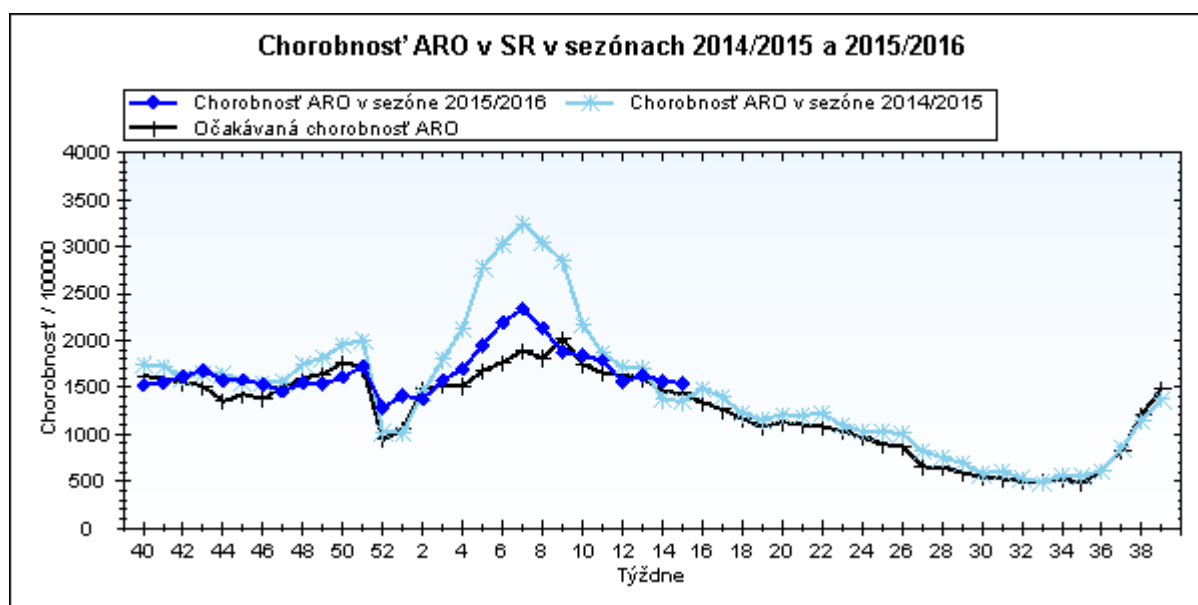
Akútne respiračné ochorenia (ARO), chrípka a chrípke podobné ochorenia (CHPO) a úmrtia podľa vekových skupín, Slovenská republika

Veková skupina	0 až 5	6 až 14	15 až 19	20 až 59	60 a viac	Spolu
Všetky ARO	9040	10511	6038	13288	3500	42377
Chorobnosť ARO	4281,9	3577,7	3400,0	910,9	685,9	1542,4
Z nich CHPO	933	1375	834	903	170	4215
Chorobnosť CHPO	441,9	468,0	469,6	61,9	33,3	153,4
Úmrtia	0	0	0	0	0	0

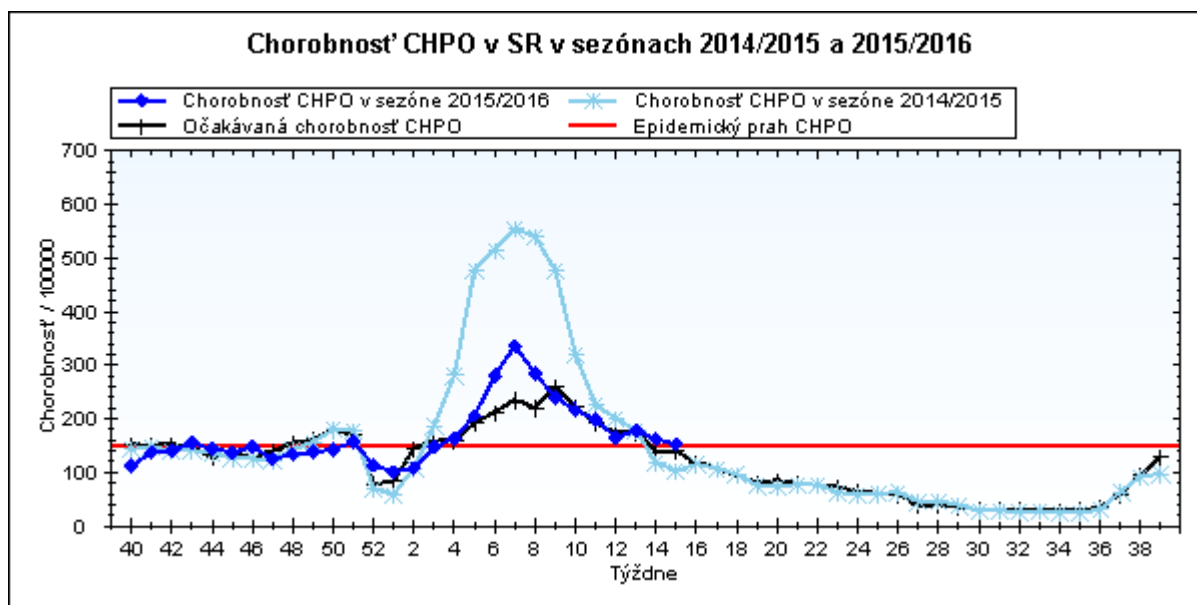
Komplikácie akútnych respiračných ochorení podľa vekových skupín

Veková skupina	0 až 5	6 až 14	15 až 19	20 až 59	60 a viac	Spolu
Pneumónie	35	32	14	65	32	178
Otitídy	83	55	9	40	12	199
Sinusitídy	50	108	61	157	30	406
Komplikácie spolu	168	195	84	262	74	783
%komplikácií z ARO	1,9	1,9	1,4	2,0	2,1	1,8

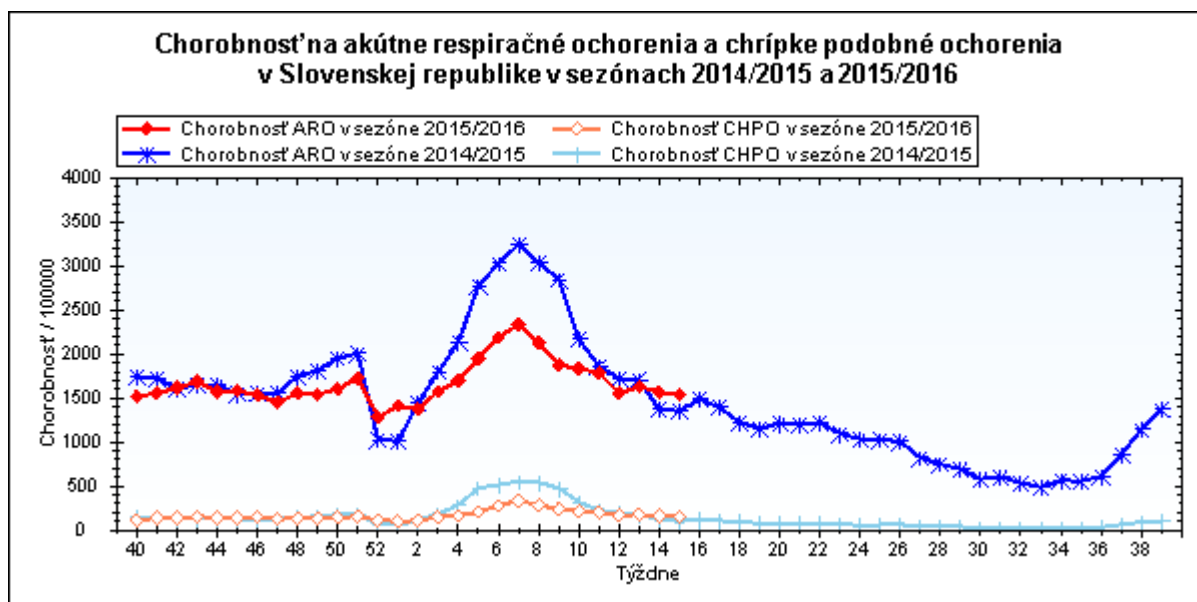
obr1



obr2



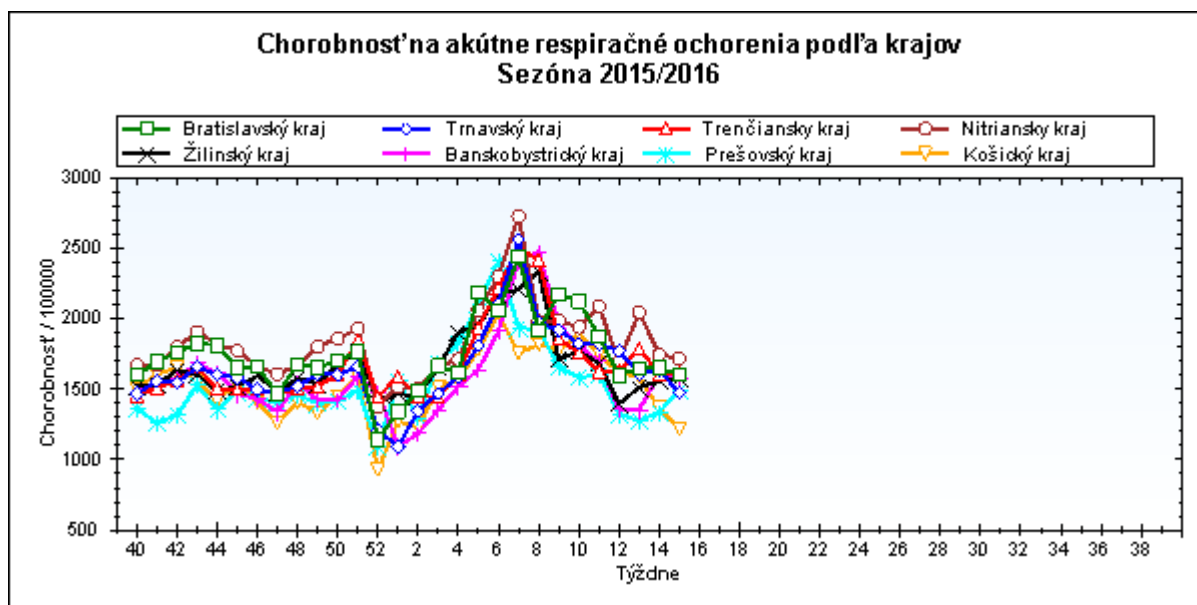
obr3



Chorobnosť na akútne respiračné ochorenia podľa krajov a vekových skupín

Územná jednotka	0 až 5	6 až 14	15 až 19	20 až 59	60 a viac	Spolu	Porovnanie
Bratislavský kraj	3692,9	3508,2	4114,8	1229,7	553,4	1602,6	-3,0%
Trnavský kraj	4573,8	3837,4	3284,2	937,4	695,5	1477,0	-9,7%
Trenčiansky kraj	5033,2	4602,7	4161,8	885,8	687,2	1623,0	1,0%
Nitriansky kraj	5401,8	4513,1	4216,9	1129,6	578,1	1718,9	-1,5%
Žilinský kraj	4705,1	3537,5	3642,9	763,9	766,8	1580,9	1,4%
Banskobystrický kraj	4707,2	4167,1	3323,0	801,3	859,8	1570,7	-2,1%
Prešovský kraj	3748,7	2621,1	2651,8	864,3	810,1	1494,3	11,9%
Košický kraj	3614,8	2986,8	2647,0	714,8	462,5	1217,3	-10,9%
Slovenská republika	4281,9	3577,7	3400,0	910,9	685,9	1542,4	-1,7%

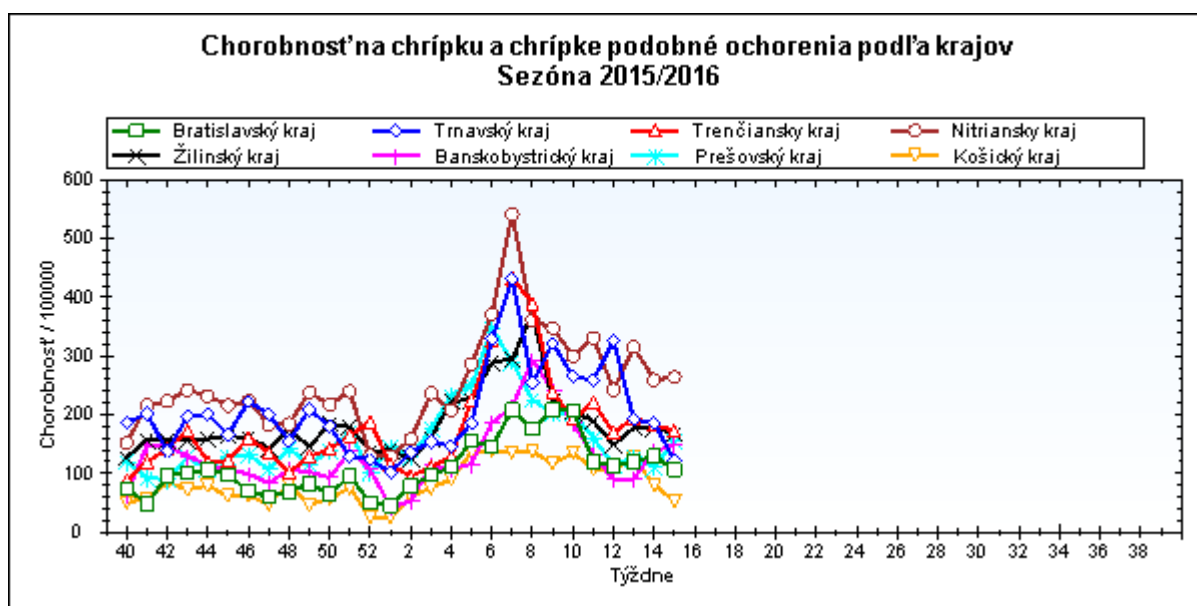
obr4



Chorobnosť na chrípku a chrípke podobné ochorenia podľa krajov a vekových skupín

Územná jednotka	0 až 5	6 až 14	15 až 19	20 až 59	60 a viac	Spolu	Porovnanie
Bratislavský kraj	233,1	346,7	494,4	60,4	8,4	106,3	-18,1%
Trnavský kraj	367,1	381,6	375,3	69,2	28,3	122,0	-34,6%
Trenčiansky kraj	500,7	678,4	689,5	52,7	36,6	172,9	-5,6%
Nitriansky kraj	955,8	854,0	814,2	127,8	54,1	263,8	1,6%
Žilinský kraj	483,7	435,7	549,5	59,6	44,7	168,4	-4,8%
Banskobystrický kraj	399,7	584,7	407,3	50,5	33,5	148,4	7,5%
Prešovský kraj	490,7	371,1	320,5	46,5	30,3	155,0	41,2%
Košický kraj	127,5	191,8	187,4	19,0	12,3	53,1	-33,7%
Slovenská republika	441,9	468,0	469,6	61,9	33,3	153,4	-5,4%

obr5



Chorobnosť na akútne respiračné ochorenia podľa okresov, krajov a vekových skupín

Územná jednotka	0 až 5	6 až 14	15 až 19	20 až 59	60 a viac	Spolu	Porovnanie
Okres Bratislava I	878,2	780,1	451,7	3897,0	2066,2	2985,9	-12,5%
Okres Bratislava II	7622,8	6848,1	9791,0	1002,7	241,1	1424,4	8,1%
Okres Bratislava III	6864,0	4459,5	5722,5	1230,6	730,8	1678,0	-13,6%
Okres Bratislava IV	3084,4	2989,6	3565,8	1048,6	258,3	1924,0	-16,8%
Okres Bratislava V	4201,7	3223,4	5599,9	1126,6	374,2	1424,0	19,2%
Okres Malacky	3796,7	3378,3	2896,8	1119,6	735,8	1554,0	15,8%
Okres Pezinok	3149,6	1598,4	1600,9	1078,1	926,1	1258,3	-16,4%
Okres Senec	1978,8	3715,3	3451,7	790,5	302,4	1276,0	-12,6%
Bratislavský kraj	3692,9	3508,2	4114,8	1229,7	553,4	1602,6	-3,0%
Okres Dunajská Streda	5185,2	3893,8	3058,1	970,6	775,7	1772,2	-26,9%
Okres Galanta	3865,1	3362,4	2412,6	827,3	690,8	1270,0	6,3%
Okres Hlohovec	4475,9	2706,3	4470,0	760,9	317,6	1274,6	2,8%
Okres Piešťany	4149,9	3530,8	2885,6	1048,6	570,0	1403,2	-2,5%
Okres Senica	5734,6	7791,4	4555,3	1075,4	956,3	1809,2	-7,5%
Okres Skalica	5104,7	2959,3	2268,6	1005,2	1051,1	1543,7	22,3%
Okres Trnava	4915,2	4504,2	4387,8	954,7	671,1	1545,4	-17,9%
Trnavský kraj	4573,8	3837,4	3284,2	937,4	695,5	1477,0	-9,7%
Okres Bánovce nad Bebravou	7733,1	6905,0	4352,5	1144,8	1006,5	2182,8	-3,0%
Okres Ilava	4652,3	4182,5	4956,3	616,5	749,5	1606,8	-4,3%
Okres Myjava	6508,7	7281,7	10056,8	627,5	927,3	2109,1	32,8%
Okres Nové Mesto nad Váhom	4059,0	3554,0	3101,2	1260,2	1093,1	1723,4	19,0%
Okres Partizánske	5707,3	5193,8	3980,5	1110,9	878,4	1969,0	24,1%
Okres Považská Bystrica	3312,6	3898,5	3752,4	674,5	344,5	1188,3	0,3%
Okres Prievidza	4472,5	3270,6	3058,1	925,0	568,3	1331,7	-2,6%
Okres Púchov	3750,0	5203,0	3450,9	701,7	988,8	1598,6	15,4%
Okres Trenčín	7462,5	6082,0	4801,1	1015,4	624,7	2106,1	-3,6%
Trenčiansky kraj	5033,2	4602,7	4161,8	885,8	687,2	1623,0	1,0%
Okres Komárno	3397,7	2842,0	2359,4	693,9	493,7	1058,2	-7,6%
Okres Levice	6140,0	5106,1	4154,8	1196,4	632,4	1829,9	-15,6%
Okres Nitra	6314,8	5154,1	4801,8	1755,8	866,5	2342,1	22,0%
Okres Nové Zámky	6989,3	5369,7	5674,5	952,8	432,0	1866,4	-3,0%
Okres Šaľa	4591,0	4764,1	3388,9	994,7	599,8	1478,2	-27,1%
Okres Topoľčany	2356,2	1921,4	2002,8	1487,2	576,7	1321,2	14,0%
Okres Zlaté Moravce	4873,6	5319,5	4592,9	919,0	527,6	1698,7	-7,0%
Nitriansky kraj	5401,8	4513,1	4216,9	1129,6	578,1	1718,9	-1,5%
Okres Bytča	1594,9	1490,2	1843,4	290,5	240,5	677,3	-37,7%

Okres Čadca	2382,3	2481,5	2657,0	477,0	568,0	1006,8	11,7%
Okres Dolný Kubín	5546,8	4575,8	4654,9	1020,1	1085,0	2054,1	-4,6%
Okres Kysucké Nové Mesto	4164,6	2538,7	3161,1	984,7	1504,8	1614,6	10,1%
Okres Liptovský Mikuláš	5765,0	4109,1	3828,5	706,5	522,2	1593,1	1,8%
Okres Martin	4769,5	3451,8	2722,6	1298,0	874,1	1983,1	-2,5%
Okres Námestovo	6374,4	4932,0	4589,2	815,0	1418,9	2178,1	-10,1%
Okres Ružomberok	5745,1	4765,3	6138,9	990,3	1069,2	2254,6	11,5%
Okres Turčianske Teplice	3928,6	2234,6	1536,6	596,8	669,8	962,7	-16,1%
Okres Tvrdošín	5849,3	3430,2	4987,9	775,0	726,0	1758,8	10,3%
Okres Žilina	3850,7	2404,4	2463,5	480,4	392,0	934,3	14,8%
Žilinský kraj	4705,1	3537,5	3642,9	763,9	766,8	1580,9	1,4%
Okres Banská Bystrica	8394,6	4218,8	3329,9	1164,6	1656,9	2030,1	6,1%
Okres Banská Štiavnica	2617,2	1322,6	2506,0	553,0	774,5	879,8	6,7%
Okres Brezno	7974,8	8740,3	5081,3	655,5	958,9	2628,8	-18,4%
Okres Detva	2274,0	2574,1	2941,2	1464,7	893,1	1479,5	19,0%
Okres Krupina	6858,9	5187,6	1990,0	1032,4	1098,1	1683,2	126,8%
Okres Lučenec	3821,2	2699,6	2865,4	822,2	728,1	1290,3	-11,4%
Okres Poltár	3793,1	3361,8	2364,1	457,8	1021,4	1223,2	23,5%
Okres Revúca	4792,3	3840,2	3623,2	778,3	768,6	1621,2	-23,6%
Okres Rimavská Sobota	4214,4	3340,6	2480,0	671,1	1155,0	1511,5	4,2%
Okres Veľký Krtíš	3008,4	2471,2	2350,4	814,3	537,6	1095,5	0,7%
Okres Zvolen	6292,0	5494,8	3509,3	713,0	620,3	1408,1	18,5%
Okres Žarnovica	5630,8	8238,0	4611,1	617,0	318,0	2010,1	14,1%
Okres Žiar nad Hronom	2904,1	2622,3	3177,4	537,9	560,9	1079,7	-3,6%
Banskobystrický kraj	4707,2	4167,1	3323,0	801,3	859,8	1570,7	-2,1%
Okres Bardejov	9323,7	4477,5	4511,3	1526,4	2046,7	2701,5	19,7%
Okres Humenné	1445,2	1927,2	1547,3	652,9	497,6	820,4	36,9%
Okres Kežmarok	2298,2	2702,9	1733,6	911,1	226,1	1450,1	27,9%
Okres Levoča	2461,4	2281,7	2682,0	995,1	248,2	1418,9	34,0%
Okres Medzilaborce	1217,7	1885,1	1659,8	1522,6	1161,8	1399,2	3,9%
Okres Poprad	1477,0	1830,8	1822,3	685,0	506,3	948,3	-15,8%
Okres Prešov	8427,4	5218,9	5970,3	2573,7	1230,7	3758,6	29,6%
Okres Sabinov	5928,2	2638,8	3908,9	2470,7	1391,2	3034,2	-12,3%
Okres Snina	2101,6	1850,1	2454,0	395,6	630,3	840,6	33,4%
Okres Stará Ľubovňa	4362,6	2620,6	2724,8	442,7	456,4	1254,9	-6,1%
Okres Stropkov	2078,4	2448,4	2000,0	426,8	76,5	699,8	-2,9%
Okres Svidník	2666,0	1998,7	1611,3	313,6	604,9	754,2	-2,0%

Okres Vranov nad Topľou	1818,9	1733,5	1282,1	451,7	630,6	817,6	-17,9%
Prešovský kraj	3748,7	2621,1	2651,8	864,3	810,1	1494,3	11,9%
Okres Gelnica	2547,8	2139,0	1861,3	470,3	485,4	980,5	-54,1%
Okres Košice I	7064,5	4247,1	3158,9	1099,9	580,1	1522,3	-35,4%
Okres Košice II	5344,0	3550,8	3739,2	1054,1	233,5	1541,7	-7,0%
Okres Košice III	7950,0	6387,3	4518,5	402,2	330,6	1642,1	-10,6%
Okres Košice IV	4837,5	2015,5	1996,8	382,4	59,2	979,0	12,0%
Okres Košice - okolie	3447,5	4776,1	3528,7	445,1	516,6	1488,5	15,8%
Okres Michalovce	3668,5	3881,8	4053,7	807,3	571,5	1381,7	6,5%
Okres Rožňava	2701,4	2135,0	1512,8	671,0	419,2	955,8	-12,0%
Okres Sobrance	2801,1	1853,6	485,2	388,6	448,7	646,9	-44,1%
Okres Spišská Nová Ves	3053,8	2730,8	2429,6	1047,8	1020,3	1556,6	-1,0%
Okres Trebišov	2189,1	1867,8	2194,8	692,9	523,6	982,0	-12,2%
Košický kraj	3614,8	2986,8	2647,0	714,8	462,5	1217,3	-10,9%
Slovenská republika	4281,9	3577,7	3400,0	910,9	685,9	1542,4	-1,7%

Chorobnosť na chrípku a chrípke podobné ochorenia podľa okresov, krajov a vekových skupín

Územná jednotka	0 až 5	6 až 14	15 až 19	20 až 59	60 a viac	Spolu	Porovnanie
Okres Bratislava I	38,2	106,4	0,0	131,4	41,3	118,1	-60,3%
Okres Bratislava II	136,1	537,1	283,8	78,1	0,0	79,4	81,3%
Okres Bratislava III	643,5	424,7	0,0	19,2	0,0	69,0	-43,8%
Okres Bratislava IV	423,3	603,4	786,6	11,0	0,0	261,2	-11,7%
Okres Bratislava V	221,1	0,0	746,7	92,8	0,0	94,4	147,8%
Okres Malacky	126,6	316,7	654,1	0,0	0,0	75,9	-24,0%
Okres Pezinok	0,0	0,0	0,0	44,9	0,0	27,2	-72,2%
Okres Senec	194,0	309,6	321,1	37,6	50,4	100,0	-48,5%
Bratislavský kraj	233,1	346,7	494,4	60,4	8,4	106,3	-18,1%
Okres Dunajská Streda	705,5	916,2	537,2	111,1	133,0	295,4	12,9%
Okres Galanta	50,5	36,4	0,0	8,1	0,0	10,8	-7,9%
Okres Hlohovec	1119,0	915,4	1468,7	105,5	15,1	291,5	90,4%
Okres Piešťany	558,6	642,0	567,7	138,9	46,5	205,2	-27,5%
Okres Senica	409,6	356,9	93,0	42,2	45,5	80,5	-15,7%
Okres Skalica	0,0	0,0	0,0	99,0	43,8	55,9	204,7%
Okres Trnava	246,7	229,5	369,8	64,3	9,7	89,2	-72,6%
Trnavský kraj	367,1	381,6	375,3	69,2	28,3	122,0	-34,6%

Okres Bánovce nad Bebravou	1483,1	1909,9	725,4	34,3	0,0	319,3	-21,9%
Okres Ilava	281,0	639,7	922,1	71,3	14,7	191,8	-37,5%
Okres Myjava	1914,3	2262,3	4974,3	14,3	0,0	621,4	7,6%
Okres Nové Mesto nad Váhom	0,0	0,0	0,0	0,0	0,0	0,0	-
Okres Partizánske	292,7	104,9	0,0	109,9	454,3	170,2	247,1%
Okres Považská Bystrica	357,2	361,0	275,4	82,0	9,8	116,5	-22,3%
Okres Prievidza	249,5	360,4	307,9	61,2	30,2	101,0	4,2%
Okres Púchov	1205,4	1694,0	1472,4	24,6	0,0	379,7	170,5%
Okres Trenčín	424,9	582,9	261,3	23,6	19,8	123,0	-49,3%
Trenčiansky kraj	500,7	678,4	689,5	52,7	36,6	172,9	-5,6%
Okres Komárno	900,3	762,9	328,5	129,0	74,8	222,0	15,1%
Okres Levice	1263,3	1266,6	1195,6	114,8	61,0	322,6	-23,4%
Okres Nitra	782,4	714,3	611,6	119,3	29,9	234,5	-2,3%
Okres Nové Zámky	1521,4	1158,0	1457,4	169,0	78,1	395,4	8,2%
Okres Šaľa	428,5	543,3	265,8	84,0	38,3	132,8	5,1%
Okres Topoľčany	304,0	373,6	417,2	175,0	39,3	176,3	33,2%
Okres Zlaté Moravce	456,9	503,2	206,4	33,1	0,0	108,1	-24,3%
Nitriansky kraj	955,8	854,0	814,2	127,8	54,1	263,8	1,6%
Okres Bytča	127,6	117,6	237,9	0,0	0,0	48,0	-47,1%
Okres Čadca	326,0	334,9	415,9	13,5	23,2	105,5	101,7%
Okres Dolný Kubín	229,2	92,1	245,0	75,3	108,5	105,6	26,1%
Okres Kysucké Nové Mesto	703,9	644,1	819,5	0,0	0,0	199,5	4,9%
Okres Liptovský Mikuláš	653,2	720,5	684,8	63,8	12,7	211,8	-32,4%
Okres Martin	124,6	138,6	280,9	72,1	26,1	94,7	-18,6%
Okres Námestovo	419,7	480,7	396,6	11,2	16,7	134,9	-19,9%
Okres Ružomberok	1400,4	962,7	1534,7	366,0	252,7	580,1	2,8%
Okres Turčianske Teplice	238,1	159,6	0,0	0,0	0,0	24,7	-55,6%
Okres Tvrdošín	923,6	639,5	952,2	139,3	124,5	312,1	-5,1%
Okres Žilina	369,2	369,9	287,9	2,7	0,0	69,3	31,3%
Žilinský kraj	483,7	435,7	549,5	59,6	44,7	168,4	-4,8%
Okres Banská Bystrica	0,0	0,0	128,1	85,2	76,5	74,8	-15,0%
Okres Banská Štiavnica	654,3	330,6	537,0	76,8	0,0	137,5	-9,1%
Okres Brezno	1436,5	3140,0	1016,3	53,1	46,8	626,7	10,0%

Okres Detva	0,0	234,0	565,6	57,4	0,0	104,2	75,0%
Okres Krupina	0,0	0,0	0,0	40,5	0,0	26,5	-
Okres Lučenec	604,5	505,3	626,1	60,2	58,8	172,8	-18,2%
Okres Poltár	862,1	1013,9	630,4	47,0	60,1	250,5	186,7%
Okres Revúca	221,9	267,9	201,3	70,2	56,2	109,9	-57,9%
Okres Rimavská Sobota	0,0	0,0	0,0	41,3	41,6	28,3	-25,9%
Okres Veľký Krtíš	407,9	167,0	146,9	4,6	0,0	46,7	5,6%
Okres Zvolen	87,4	751,9	292,4	6,1	0,0	70,8	71,4%
Okres Žarnovica	285,1	686,5	412,9	125,3	0,0	189,5	322,2%
Okres Žiar nad Hronom	223,4	172,9	414,4	13,4	0,0	70,5	22,6%
Banskobystrický kraj	399,7	584,7	407,3	50,5	33,5	148,4	7,5%
Okres Bardejov	2594,4	1561,9	1182,8	171,3	180,6	583,5	12,0%
Okres Humenné	0,0	0,0	0,0	0,0	0,0	0,0	-
Okres Kežmarok	200,8	278,5	202,3	7,9	0,0	109,3	-14,2%
Okres Levoča	890,3	691,4	602,1	291,3	0,0	413,3	4700,0%
Okres Medzilaborce	0,0	0,0	0,0	101,5	0,0	46,6	-
Okres Poprad	0,0	24,7	0,0	34,9	0,0	20,2	65,8%
Okres Prešov	910,3	757,6	803,0	104,3	27,3	369,8	105,1%
Okres Sabinov	762,7	635,3	718,0	0,0	0,0	475,7	0,8%
Okres Snina	0,0	0,0	0,0	0,0	0,0	0,0	-
Okres Stará Ľubovňa	22,6	93,0	74,3	22,7	13,8	34,3	-19,8%
Okres Stropkov	0,0	0,0	0,0	0,0	0,0	0,0	-
Okres Svidník	0,0	0,0	0,0	0,0	0,0	0,0	-
Okres Vranov nad Topľou	242,5	159,0	109,1	0,0	0,0	48,7	-19,3%
Prešovský kraj	490,7	371,1	320,5	46,5	30,3	155,0	41,2%
Okres Gelnica	149,9	56,3	93,1	134,4	202,3	134,0	5,6%
Okres Košice I	450,9	318,5	81,0	0,0	0,0	40,7	-79,7%
Okres Košice II	42,8	120,4	358,6	27,6	0,0	49,5	80,0%
Okres Košice III	205,6	220,3	102,7	11,2	0,0	45,9	-68,2%
Okres Košice IV	0,0	0,0	0,0	0,0	0,0	0,0	-
Okres Košice - okolie	0,0	200,7	72,0	0,0	0,0	31,2	40,4%
Okres Michalovce	497,9	644,2	793,7	37,2	14,7	152,4	37,5%
Okres Rožňava	96,5	94,2	26,1	13,8	8,2	27,0	-29,2%
Okres Sobrance	0,0	0,0	0,0	0,0	0,0	0,0	-100,0%

Okres Spišská Nová Ves	47,7	273,1	59,3	34,4	29,2	68,3	-60,8%
Okres Trebišov	35,3	67,9	115,5	10,2	6,5	23,8	-31,0%
Košický kraj	127,5	191,8	187,4	19,0	12,3	53,1	-33,7%
Slovenská republika	441,9	468,0	469,6	61,9	33,3	153,4	-5,4%