

Týždenné hlásenie za SR v roku 2016 – 17. kalendárny týždeň

Percento hlásiacich ambulancií lekárov

Ambulancie - pediatri (P) 59

Ambulancie - dospelí (D) 45

Stupeň aktivity 2 – Sporadický výskyt

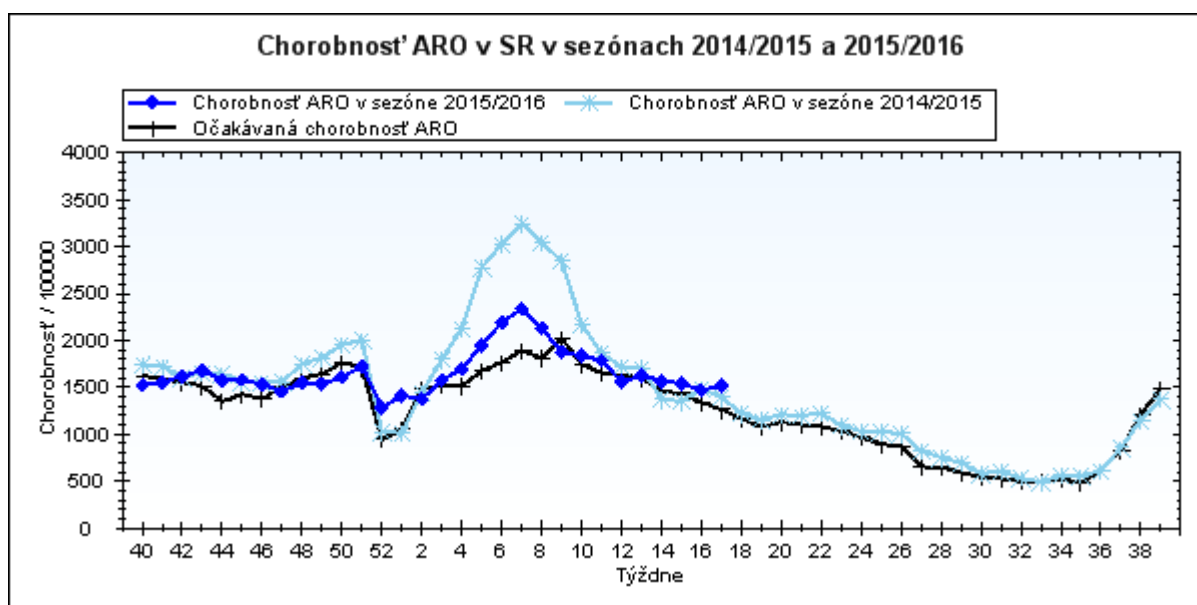
**Akútne respiračné ochorenia (ARO),
chrípka a chrípke podobné ochorenia (CHPO)
a úmrtia podľa vekových skupín, Slovenská republika**

Veková skupina	0 až 5	6 až 14	15 až 19	20 až 59	60 a viac	Spolu
Všetky ARO	9198	10643	6086	12015	3079	41021
Chorobnosť ARO	4454,6	3704,0	3504,0	837,1	613,2	1520,8
Z nich CHPO	748	1082	653	770	179	3432
Chorobnosť CHPO	362,3	376,6	376,0	53,6	35,6	127,2
Úmrtia	0	0	0	0	0	0

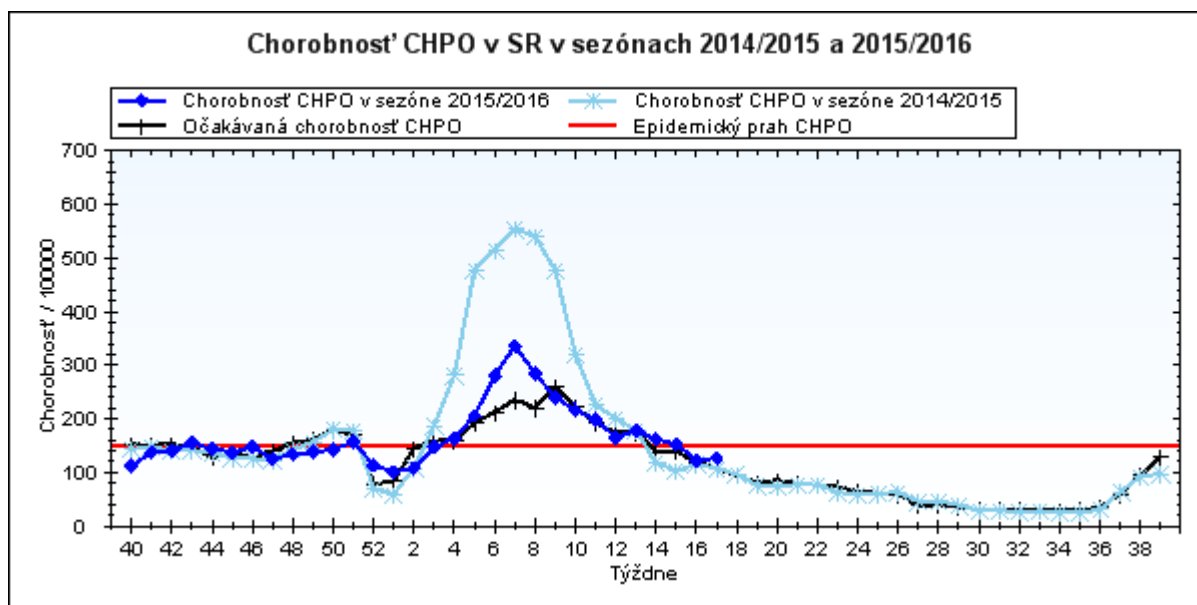
Komplikácie akútnych respiračných ochorení podľa vekových skupín

Veková skupina	0 až 5	6 až 14	15 až 19	20 až 59	60 a viac	Spolu
Pneumónie	32	25	7	47	16	127
Otitídy	104	63	20	72	32	291
Sinusitídy	75	105	77	177	52	486
Komplikácie spolu	211	193	104	296	100	904
%komplikácií z ARO	2,3	1,8	1,7	2,5	3,2	2,2

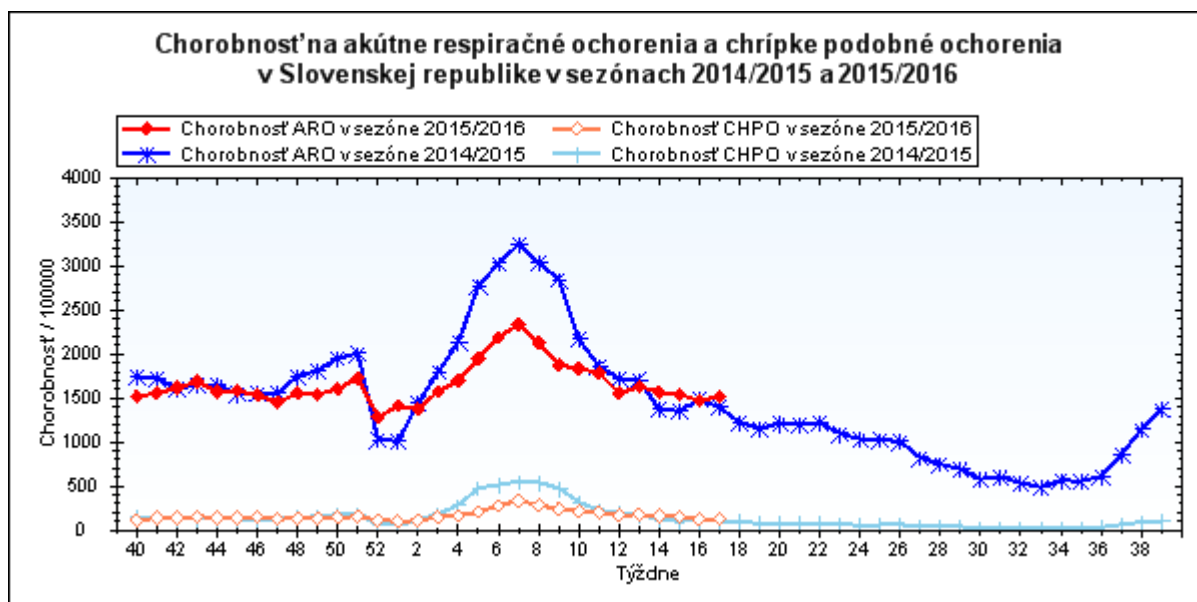
obr1



obr2



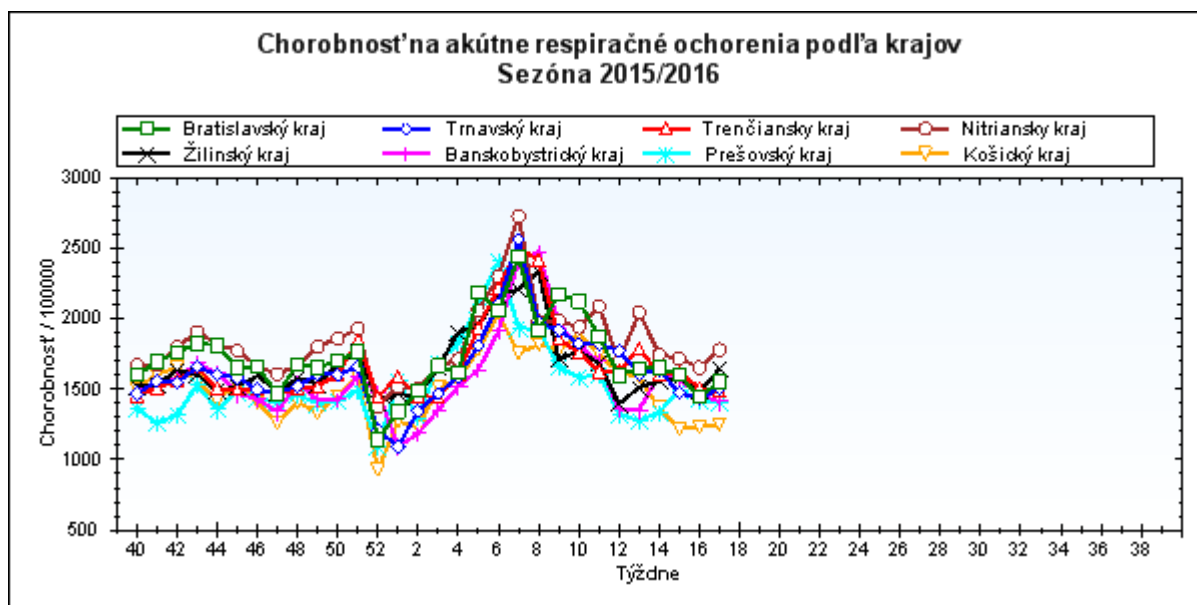
obr3



Chorobnosť' na akútne respiračné ochorenia podľa krajov a vekových skupín

Územná jednotka	0 až 5	6 až 14	15 až 19	20 až 59	60 a viac	Spolu	Porovnanie
Bratislavský kraj	4361,3	3748,1	4024,2	1075,0	440,4	1553,7	7,4%
Trnavský kraj	5039,7	4244,4	3799,6	869,2	626,9	1508,0	5,3%
Trenčiansky kraj	4955,3	4218,0	4010,6	798,5	534,8	1491,5	-1,0%
Nitriansky kraj	5585,8	5055,4	4577,6	1092,7	574,1	1780,2	7,6%
Žilinský kraj	4760,7	4096,7	3618,8	745,9	793,5	1642,1	10,5%
Banskobystrický kraj	4316,9	3410,0	3423,9	744,0	727,9	1413,4	-3,3%
Prešovský kraj	3908,0	2668,6	2543,6	715,6	681,9	1405,2	-1,5%
Košický kraj	4186,0	3251,1	2896,8	632,5	410,9	1250,4	1,3%
Slovenská republika	4454,6	3704,0	3504,0	837,1	613,2	1520,8	3,6%

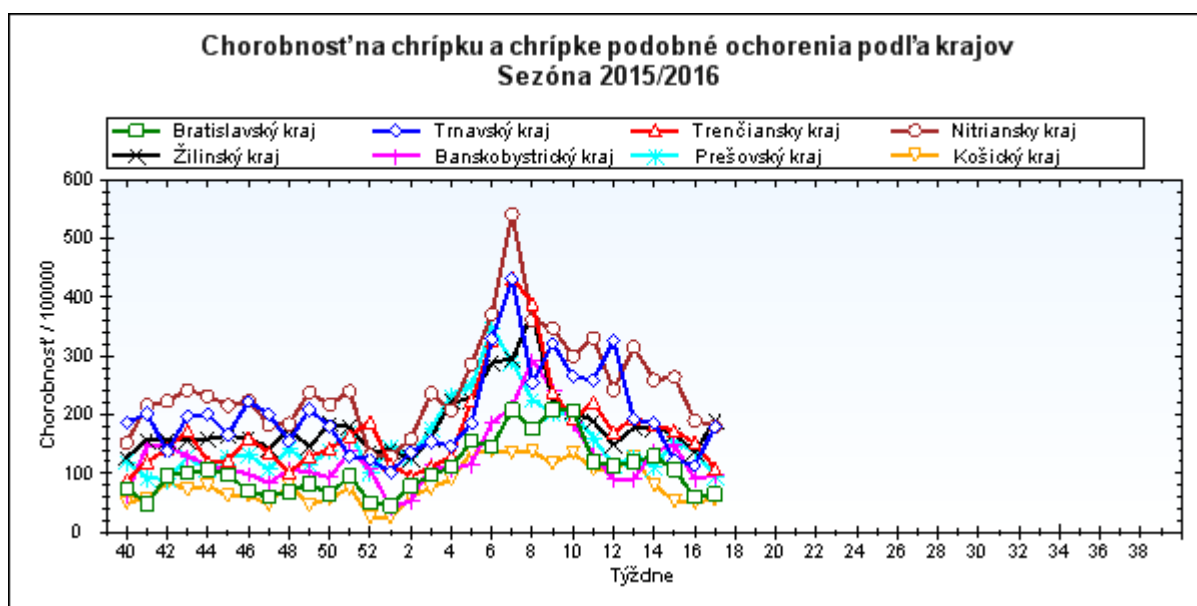
obr4



Chorobnosť na chrípku a chrípke podobné ochorenia podľa krajov a vekových skupín

Územná jednotka	0 až 5	6 až 14	15 až 19	20 až 59	60 a viac	Spolu	Porovnanie
Bratislavský kraj	156,9	224,0	156,6	34,8	29,6	64,8	8,4%
Trnavský kraj	538,2	508,4	624,3	97,1	64,8	179,4	57,5%
Trenčiansky kraj	266,7	458,7	356,4	43,4	22,0	108,7	-28,5%
Nitriansky kraj	639,9	585,6	554,0	84,0	48,0	180,1	-5,6%
Žilinský kraj	541,4	541,2	598,5	60,5	54,4	190,8	40,0%
Banskobystrický kraj	298,5	258,8	304,9	45,3	30,3	97,5	7,9%
Prešovský kraj	320,2	233,6	152,5	31,5	27,8	95,1	-30,9%
Košický kraj	150,7	228,4	199,2	16,5	1,3	56,2	11,0%
Slovenská republika	362,3	376,6	376,0	53,6	35,6	127,2	4,5%

obr5



Chorobnosť na akútne respiračné ochorenia podľa okresov, krajov a vekových skupín

Územná jednotka	0 až 5	6 až 14	15 až 19	20 až 59	60 a viac	Spolu	Porovnanie
Okres Bratislava I	1450,9	780,1	903,3	2739,4	1301,7	2163,3	-4,4%
Okres Bratislava II	11706,5	11950,7	11919,5	1033,1	237,3	1241,9	-1,8%
Okres Bratislava III	0,0	0,0	0,0	1884,4	451,4	1425,2	-23,5%
Okres Bratislava IV	3719,4	3428,4	4247,5	1068,5	573,9	2045,3	-3,3%
Okres Bratislava V	5146,6	5534,1	6787,8	1006,9	187,1	1689,0	27,8%
Okres Malacky	4492,8	3219,9	3083,7	884,8	625,4	1559,0	14,3%
Okres Pezinok	3444,9	2776,2	800,4	864,7	694,6	1545,6	51,1%
Okres Senec	4009,4	2236,0	2140,6	650,5	544,4	1138,5	-1,6%
Bratislavský kraj	4361,3	3748,1	4024,2	1075,0	440,4	1553,7	7,4%
Okres Dunajská Streda	5396,8	3756,4	3421,8	978,0	1174,7	1679,3	3,8%
Okres Galanta	4520,1	3602,6	3238,7	761,0	543,7	1303,0	11,6%
Okres Hlohovec	5035,4	5253,4	5651,3	690,1	291,2	1257,7	8,7%
Okres Piešťany	3705,2	4308,3	3118,7	885,2	519,1	1383,0	-10,7%
Okres Senica	6488,3	6042,8	4313,6	943,6	743,8	2025,8	7,8%
Okres Skalica	4335,3	2456,0	2466,2	738,6	919,7	1272,7	-10,6%
Okres Trnava	5902,1	4633,3	4905,5	971,7	604,4	1613,4	15,3%
Trnavský kraj	5039,7	4244,4	3799,6	869,2	626,9	1508,0	5,3%
Okres Bánovce nad Bebravou	7768,4	4211,6	2095,6	1050,0	835,8	1622,5	-26,5%
Okres Ilava	4286,1	3377,3	4610,5	509,5	502,1	1329,3	-3,9%
Okres Myjava	7006,5	6362,7	8694,2	718,8	662,3	1826,6	-7,1%
Okres Nové Mesto nad Váhom	4683,5	3111,1	3179,3	998,0	758,1	1570,8	18,3%
Okres Partizánske	6128,0	6689,0	6468,4	908,3	363,5	1685,2	4,2%
Okres Považská Bystrica	2143,4	3732,4	3218,8	680,8	318,9	1092,5	-5,5%
Okres Prievidza	4204,6	3294,4	3101,9	860,1	488,6	1305,2	-4,0%
Okres Púchov	2936,5	2850,2	3026,6	522,3	679,8	1083,3	-16,6%
Okres Trenčín	9005,1	7220,4	5095,1	1062,6	560,9	2492,2	12,1%
Trenčiansky kraj	4955,3	4218,0	4010,6	798,5	534,8	1491,5	-1,0%
Okres Komárno	3366,0	2705,0	2484,3	693,0	464,1	986,0	-13,8%
Okres Levice	7148,7	6118,7	4732,6	978,4	624,8	1967,2	25,5%
Okres Nitra	6823,6	6707,9	5626,8	1823,0	875,7	2578,4	18,8%
Okres Nové Zámky	6045,4	5281,7	5466,6	853,2	428,6	1727,0	-13,6%
Okres Šaľa	6692,6	6463,5	5758,9	1198,0	459,4	2104,3	63,0%
Okres Topoľčany	2149,9	1967,1	2002,8	1317,1	734,0	1237,0	19,7%
Okres Zlaté Moravce	4828,5	4377,0	3945,0	925,6	479,6	1565,3	4,6%
Nitriansky kraj	5585,8	5055,4	4577,6	1092,7	574,1	1780,2	7,6%
Okres Bytča	3402,4	3071,9	2031,7	536,3	343,6	1486,2	79,1%

Okres Čadca	2777,7	2487,4	2303,3	416,1	869,3	1127,4	15,6%
Okres Dolný Kubín	7921,4	5601,5	5350,7	753,1	1035,0	1916,6	24,9%
Okres Kysucké Nové Mesto	3402,0	2046,1	2634,2	750,2	1563,8	1345,5	-18,6%
Okres Liptovský Mikuláš	5476,2	4514,8	3742,9	642,3	514,1	1582,9	21,5%
Okres Martin	4733,9	3993,4	3543,6	980,7	591,4	1937,9	1,8%
Okres Námestovo	6033,4	5096,7	3611,9	885,3	1379,5	1985,8	-12,0%
Okres Ružomberok	7396,8	6137,2	6540,8	750,2	689,2	2371,2	22,0%
Okres Turčianske Teplice	1428,6	3910,6	1536,6	692,7	644,0	1012,1	-6,8%
Okres Tvrdošín	5378,1	3421,9	3679,4	1026,8	1502,1	1829,2	20,8%
Okres Žilina	3600,1	4160,0	3594,8	564,6	304,0	1178,9	44,9%
Žilinský kraj	4760,7	4096,7	3618,8	745,9	793,5	1642,1	10,5%
Okres Banská Bystrica	7495,2	5522,8	3970,3	805,7	750,8	1585,0	-18,5%
Okres Banská Štiavnica	3598,7	2424,7	3758,9	450,6	803,2	1110,8	7,7%
Okres Brezno	5481,6	4402,5	6233,1	602,3	608,1	2109,5	38,6%
Okres Detva	2217,2	1872,1	2205,9	660,5	521,0	937,7	-6,7%
Okres Krupina	2182,4	2038,0	568,6	364,4	346,8	742,2	0,0%
Okres Lučenec	3152,0	2295,4	2456,1	757,5	677,7	1139,5	-4,7%
Okres Poltár	4137,9	3361,8	2206,5	460,2	841,2	1136,5	22,0%
Okres Revúca	4703,6	4376,0	2969,0	752,8	937,4	1648,7	-5,4%
Okres Rimavská Sobota	3333,2	2598,8	2965,6	840,7	628,8	1423,0	-8,3%
Okres Veľký Krtíš	2651,5	1736,5	2546,3	637,7	548,7	954,0	-0,3%
Okres Zvolen	6991,1	5321,2	5328,9	646,0	718,3	1355,5	-28,2%
Okres Žarnovica	8553,1	5766,6	4129,4	867,7	566,0	1872,6	-7,8%
Okres Žiar nad Hronom	3216,8	3095,7	3684,0	496,2	631,0	1118,2	1,8%
Banskobystrický kraj	4316,9	3410,0	3423,9	744,0	727,9	1413,4	-3,3%
Okres Bardejov	7901,2	3975,8	3601,1	1211,2	1593,6	2340,0	13,2%
Okres Humenné	1868,1	2338,6	2337,5	616,3	373,2	918,6	9,0%
Okres Kežmarok	2142,0	2883,1	2889,4	582,8	497,5	1617,5	-10,4%
Okres Levoča	2749,5	2722,5	2298,9	873,8	744,5	1369,0	-20,1%
Okres Medzilaborce	1978,7	1615,8	2213,0	1015,1	1222,9	1244,7	23,6%
Okres Poprad	2145,2	1954,5	1991,9	761,2	348,1	1072,2	10,4%
Okres Prešov	12222,7	5255,7	4084,9	1790,0	830,7	3004,8	-6,8%
Okres Sabinov	9464,3	4568,9	2792,1	0,0	0,0	4538,5	29,3%
Okres Snina	2642,0	2285,4	2351,7	282,6	507,2	781,3	32,7%
Okres Stará Ľubovňa	4746,8	2651,6	3071,6	512,0	426,0	1326,9	-4,2%
Okres Stropkov	3068,1	2580,7	2700,0	426,8	229,4	830,4	0,6%
Okres Svidník	2565,4	2165,2	1123,0	363,1	505,5	733,4	-4,3%

Okres Vranov nad Topľou	1827,0	1653,9	2073,1	589,5	736,6	996,6	4,9%
Prešovský kraj	3908,0	2668,6	2543,6	715,6	681,9	1405,2	-1,5%
Okres Gelnica	2832,5	2668,2	2624,5	532,1	194,2	1434,7	4,1%
Okres Košice I	12964,2	6768,8	4009,4	1208,0	637,7	2141,8	12,0%
Okres Košice II	5618,8	2708,2	3475,8	544,0	106,2	1243,5	-9,7%
Okres Košice III	6099,6	4625,3	5237,3	477,6	124,0	1325,9	4,6%
Okres Košice IV	5328,8	2790,7	1906,1	418,5	88,8	959,9	-3,7%
Okres Košice - okolie	5222,4	5593,9	4410,9	414,7	413,3	1657,8	44,4%
Okres Michalovce	3430,8	3159,7	3237,7	683,6	660,7	1214,9	-13,3%
Okres Rožňava	2990,8	2339,1	1721,4	530,8	369,9	917,7	7,4%
Okres Sobrance	4965,6	3321,0	2668,6	559,2	554,3	1102,2	30,7%
Okres Spišská Nová Ves	3896,8	5973,7	3555,6	960,7	787,1	1898,9	10,7%
Okres Trebišov	3195,3	2524,3	2464,4	671,8	404,2	1089,1	1,1%
Košický kraj	4186,0	3251,1	2896,8	632,5	410,9	1250,4	1,3%
Slovenská republika	4454,6	3704,0	3504,0	837,1	613,2	1520,8	3,6%

Chorobnosť na chrípku a chrípke podobné ochorenia podľa okresov, krajov a vekových skupín

Územná jednotka	0 až 5	6 až 14	15 až 19	20 až 59	60 a viac	Spolu	Porovnanie
Okres Bratislava I	0,0	0,0	0,0	95,8	72,3	70,8	270,6%
Okres Bratislava II	136,1	268,6	567,6	19,0	0,0	24,1	-20,1%
Okres Bratislava III	0,0	0,0	0,0	89,7	100,3	91,9	-35,3%
Okres Bratislava IV	181,4	521,1	52,4	44,2	45,9	142,1	12,7%
Okres Bratislava V	225,2	269,0	452,5	40,3	0,0	77,7	-8,1%
Okres Malacky	379,7	105,6	186,9	0,0	0,0	61,9	23,5%
Okres Pezinok	0,0	0,0	0,0	0,0	0,0	0,0	-100,0%
Okres Senec	0,0	0,0	0,0	45,2	121,0	49,5	162,5%
Bratislavský kraj	156,9	224,0	156,6	34,8	29,6	64,8	8,4%
Okres Dunajská Streda	1206,3	870,4	818,3	44,5	0,0	232,1	268,3%
Okres Galanta	54,1	38,9	59,4	8,4	0,0	14,7	-5,6%
Okres Hlohovec	1174,9	1492,4	3065,1	106,9	0,0	315,3	-15,5%
Okres Piešťany	926,3	785,8	966,4	111,9	74,2	263,4	20,0%
Okres Senica	983,1	808,9	632,2	58,0	60,7	244,3	103,6%
Okres Skalica	0,0	0,0	0,0	60,9	87,6	47,7	1100,0%
Okres Trnava	322,6	416,0	517,7	173,2	129,2	207,8	73,1%
Trnavský kraj	538,2	508,4	624,3	97,1	64,8	179,4	57,5%

Okres Bánovce nad Bebravou	423,7	293,8	0,0	19,6	0,0	52,1	-75,2%
Okres Ilava	170,3	447,3	558,9	140,1	49,0	176,5	-33,9%
Okres Myjava	1378,3	1527,0	2725,1	0,0	0,0	320,1	-49,0%
Okres Nové Mesto nad Váhom	0,0	0,0	0,0	36,4	0,0	17,8	177,8%
Okres Partizánske	365,9	65,6	0,0	87,9	127,2	107,0	11,4%
Okres Považská Bystrica	71,4	105,9	227,2	37,8	11,8	51,0	-43,7%
Okres Prievidza	330,5	408,6	314,1	19,1	17,2	89,6	-18,8%
Okres Púchov	79,4	242,0	368,1	19,3	0,0	63,3	-70,4%
Okres Trenčín	374,0	1178,8	106,1	20,2	0,0	179,7	49,1%
Trenčiansky kraj	266,7	458,7	356,4	43,4	22,0	108,7	-28,5%
Okres Komárno	356,4	338,1	285,1	66,4	55,4	105,8	-28,0%
Okres Levice	1175,1	956,6	946,5	83,2	53,3	277,5	43,2%
Okres Nitra	313,7	353,8	190,7	69,1	20,7	107,1	-33,8%
Okres Nové Zámky	1171,6	1020,2	1109,4	129,0	89,5	319,6	-9,6%
Okres Šaľa	530,5	612,9	354,4	70,7	0,0	149,0	99,0%
Okres Topoľčany	162,9	114,4	107,3	82,6	52,4	78,6	-18,4%
Okres Zlaté Moravce	0,0	0,0	0,0	36,1	0,0	18,2	-63,1%
Nitriansky kraj	639,9	585,6	554,0	84,0	48,0	180,1	-5,6%
Okres Bytča	265,8	294,1	495,5	0,0	0,0	156,4	24,4%
Okres Čadca	300,9	238,9	255,9	40,6	52,2	111,3	45,8%
Okres Dolný Kubín	0,0	258,0	117,6	63,2	83,5	84,2	23,8%
Okres Kysucké Nové Mesto	762,5	416,8	585,4	0,0	0,0	157,8	-25,3%
Okres Liptovský Mikuláš	461,5	675,1	876,7	96,3	55,6	227,8	20,3%
Okres Martin	89,0	189,0	345,7	54,5	12,3	93,9	1,6%
Okres Námestovo	393,5	734,5	318,7	10,4	15,5	134,1	3,0%
Okres Ružomberok	2298,0	1660,6	1754,0	274,0	265,1	710,8	49,5%
Okres Turčianske Teplice	238,1	159,6	236,4	21,3	0,0	49,4	-20,0%
Okres Tvrdošín	653,4	531,6	932,8	116,6	114,1	248,4	73,1%
Okres Žilina	661,2	667,9	594,2	8,1	8,0	138,5	198,5%
Žilinský kraj	541,4	541,2	598,5	60,5	54,4	190,8	40,0%
Okres Banská Bystrica	99,9	76,7	512,3	108,5	62,6	114,6	99,3%
Okres Banská Štiavnica	1145,0	1322,6	1611,0	41,0	0,0	329,9	71,4%
Okres Brezno	462,3	474,8	609,8	88,6	93,6	221,4	-3,9%

Okres Detva	0,0	0,0	0,0	0,0	0,0	0,0	-100,0%
Okres Krupina	0,0	0,0	0,0	0,0	0,0	0,0	-
Okres Lučenec	496,5	360,9	337,1	67,3	55,2	138,9	9,4%
Okres Poltár	862,1	587,0	630,4	9,4	24,0	158,0	442,5%
Okres Revúca	44,4	59,5	100,6	63,8	75,0	65,3	50,8%
Okres Rimavská Sobota	0,0	0,0	0,0	44,2	13,4	23,4	-15,4%
Okres Veľký Krtíš	305,9	200,4	195,9	0,0	0,0	51,9	-
Okres Zvolen	349,6	462,7	389,9	6,1	0,0	55,1	-63,3%
Okres Žarnovica	142,6	137,3	275,3	57,8	0,0	68,4	-60,9%
Okres Žiar nad Hronom	255,3	230,5	210,5	0,0	0,0	51,3	-10,6%
Banskobystrický kraj	298,5	258,8	304,9	45,3	30,3	97,5	7,9%
Okres Bardejov	2004,8	1003,4	300,1	213,2	183,9	459,6	11,1%
Okres Humenné	0,0	0,0	0,0	0,0	0,0	0,0	-
Okres Kežmarok	178,5	344,0	288,9	11,0	0,0	148,4	53,8%
Okres Levoča	0,0	0,0	0,0	72,8	186,1	60,3	-89,1%
Okres Medzilaborce	0,0	0,0	0,0	40,6	0,0	20,4	-
Okres Poprad	0,0	0,0	42,4	7,7	0,0	7,1	-75,3%
Okres Prešov	198,2	94,7	157,1	19,6	0,0	48,5	-90,8%
Okres Sabinov	866,7	708,6	558,4	0,0	0,0	568,3	18,8%
Okres Snina	0,0	0,0	0,0	0,0	0,0	0,0	-
Okres Stará Ľubovňa	45,2	77,5	99,1	7,1	12,9	27,2	-17,6%
Okres Stropkov	0,0	0,0	0,0	0,0	0,0	0,0	-
Okres Svidník	0,0	0,0	0,0	0,0	0,0	0,0	-
Okres Vranov nad Topľou	177,8	159,0	163,7	5,9	0,0	56,3	18,9%
Prešovský kraj	320,2	233,6	152,5	31,5	27,8	95,1	-30,9%
Okres Gelnica	0,0	0,0	0,0	225,7	0,0	88,9	-6,7%
Okres Košice I	450,9	557,4	486,0	49,3	0,0	110,8	-34,2%
Okres Košice II	61,1	86,0	256,1	0,0	0,0	29,8	-12,3%
Okres Košice III	274,1	275,3	205,4	8,4	0,0	55,6	-60,6%
Okres Košice IV	0,0	0,0	0,0	0,0	0,0	0,0	-
Okres Košice - okolie	0,0	0,0	0,0	10,1	0,0	5,8	-80,1%
Okres Michalovce	365,0	490,8	473,8	15,8	0,0	101,0	122,8%
Okres Rožňava	0,0	94,2	0,0	5,5	0,0	12,7	33,3%
Okres Sobrance	1527,9	772,3	970,4	0,0	0,0	179,7	809,1%

Okres Spišská Nová Ves	238,6	1649,9	592,6	33,1	0,0	261,3	56,8%
Okres Trebišov	70,6	56,6	96,3	7,7	6,1	21,9	-8,5%
Košický kraj	150,7	228,4	199,2	16,5	1,3	56,2	11,0%
Slovenská republika	362,3	376,6	376,0	53,6	35,6	127,2	4,5%