

**Týždenné hlásenie za SR v roku 2016 – 41. kalendárny týždeň**

**Percento hlásiacich ambulancií lekárov**

**Ambulancie - pediatri (P)** 58

**Ambulancie - dospelí (D)** 46

**Stupeň aktivity** 1 – Bez aktivity

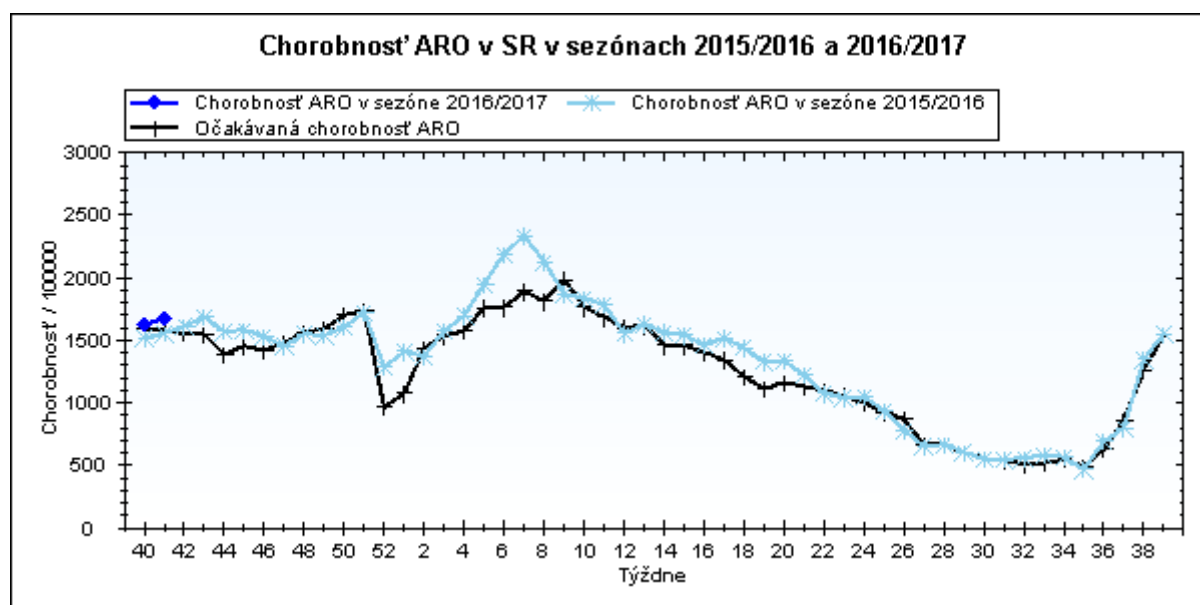
**Akútne respiračné ochorenia (ARO),  
chrípka a chrípke podobné ochorenia (CHPO)  
a úmrtia podľa vekových skupín, Slovenská republika**

Veková skupina	0 až 5	6 až 14	15 až 19	20 až 59	60 a viac	Spolu
Všetky ARO	9535	10194	6565	14944	3858	45096
Chorobnosť ARO	4695,6	3607,6	3843,5	1029,6	759,8	1673,3
Z nich CHPO	896	1126	776	1125	303	4226
Chorobnosť CHPO	441,2	398,5	454,3	77,5	59,7	156,8
Úmrtia	0	0	0	0	0	0

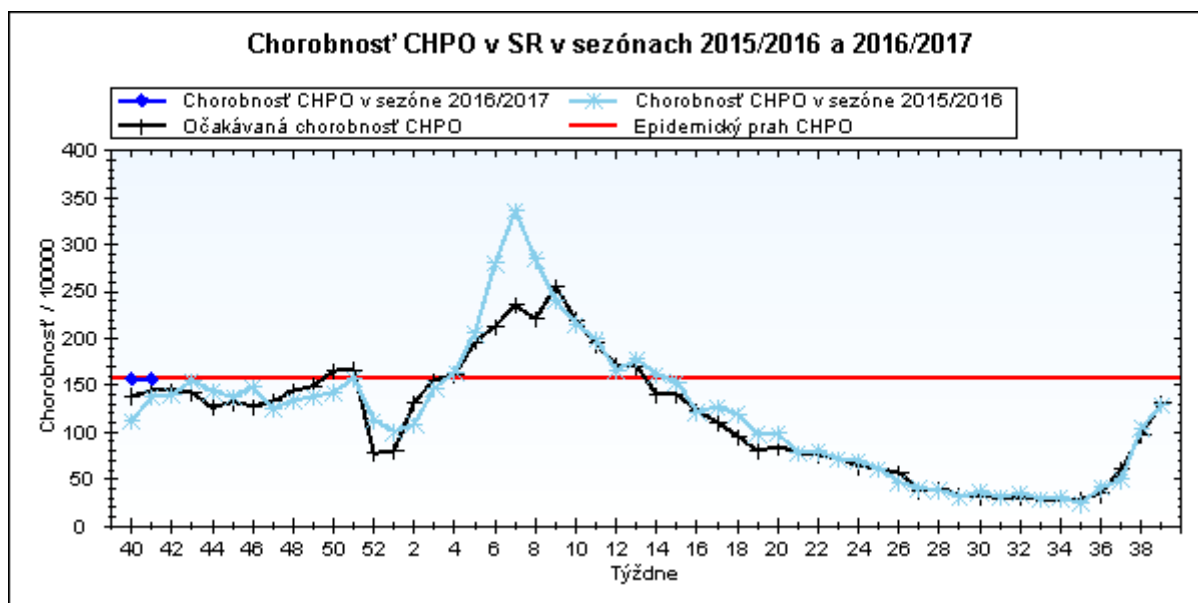
**Komplikácie akútnych respiračných ochorení podľa vekových skupín**

Veková skupina	0 až 5	6 až 14	15 až 19	20 až 59	60 a viac	Spolu
Pneumónie	26	22	9	67	39	163
Otitídy	93	45	17	31	10	196
Sinusitídy	55	105	68	178	51	457
Komplikácie spolu	174	172	94	276	100	816
%komplikácií z ARO	1,8	1,7	1,4	1,8	2,6	1,8

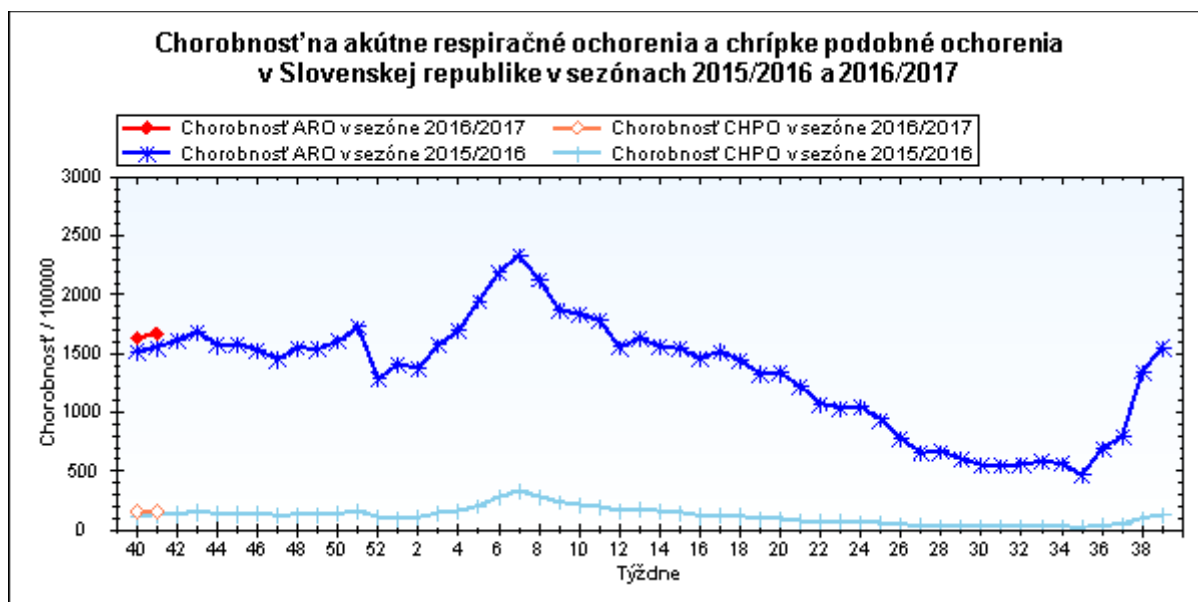
**obr1**



obr2



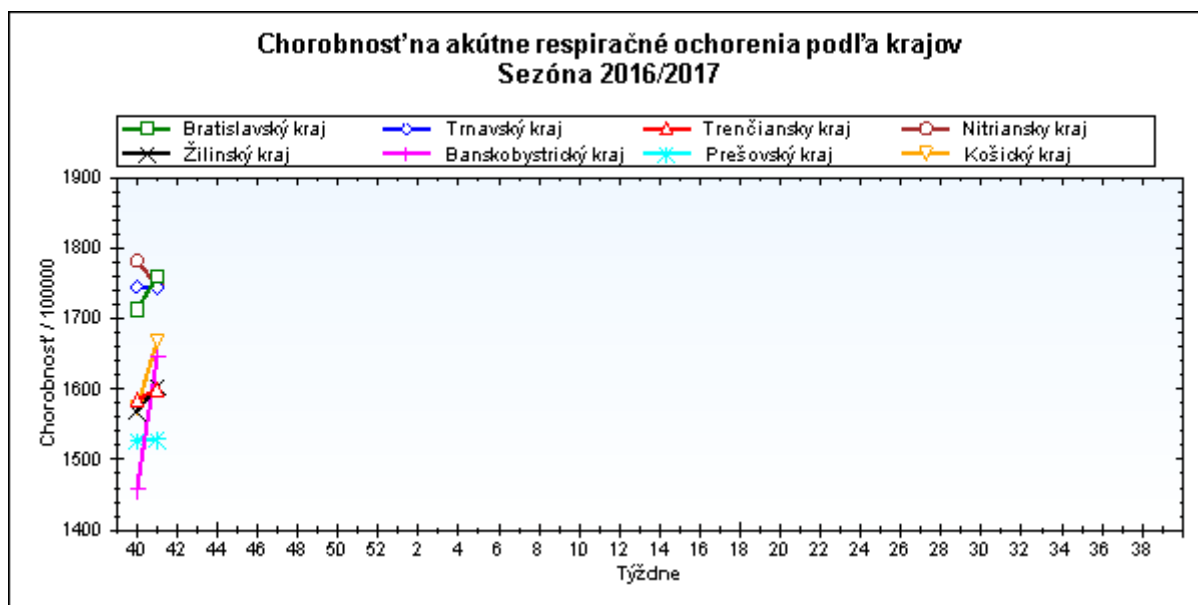
obr3



### Chorobnosť na akútne respiračné ochorenia podľa krajov a vekových skupín

Územná jednotka	0 až 5	6 až 14	15 až 19	20 až 59	60 a viac	Spolu	Porovnanie
Bratislavský kraj	4470,5	2803,2	3468,6	1438,5	614,3	1760,0	2,7%
Trnavský kraj	5452,7	4062,5	4831,6	1131,7	752,2	1744,4	-0,1%
Trenčiansky kraj	5404,0	4144,1	4435,9	945,7	760,9	1600,0	0,9%
Nitriansky kraj	5917,4	5325,6	5013,9	1009,2	716,6	1747,7	-1,9%
Žilinský kraj	5031,4	3107,5	3631,0	844,5	756,6	1603,7	2,3%
Banskobystrický kraj	4942,1	3811,7	3503,5	954,0	832,5	1645,0	12,9%
Prešovský kraj	3819,5	2569,8	2786,9	979,2	726,1	1528,5	0,1%
Košický kraj	4288,2	3766,9	3572,1	985,0	694,0	1667,9	6,0%
Slovenská republika	4695,6	3607,6	3843,5	1029,6	759,8	1673,3	2,5%

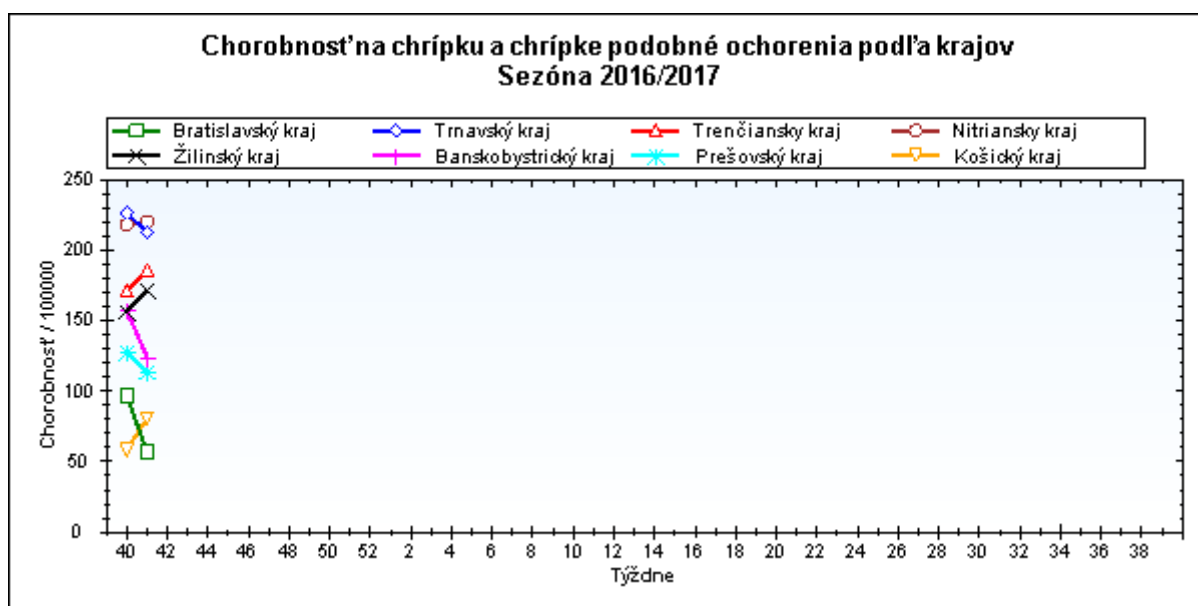
obr4



**Chorobnosť na chrípku a chrípke podobné ochorenia podľa krajov a vekových skupín**

Územná jednotka	0 až 5	6 až 14	15 až 19	20 až 59	60 a viac	Spolu	Porovnanie
Bratislavský kraj	73,4	85,4	32,6	59,6	35,7	56,8	-41,4%
Trnavský kraj	745,0	587,4	709,5	112,3	71,9	212,9	-6,0%
Trenčiansky kraj	574,2	675,6	594,0	78,9	93,5	185,9	8,2%
Nitriansky kraj	872,5	696,4	784,2	108,8	65,4	220,3	0,9%
Žilinský kraj	454,6	423,3	547,0	68,2	51,9	171,4	9,5%
Banskobystrický kraj	367,9	240,3	310,8	70,0	78,0	123,6	-21,6%
Prešovský kraj	337,7	247,1	253,9	48,7	31,1	113,9	-10,5%
Košický kraj	185,4	245,1	227,8	36,7	15,6	80,9	38,6%
Slovenská republika	441,2	398,5	454,3	77,5	59,7	156,8	0,1%

obr5



**Chorobnosť na akútne respiračné ochorenia podľa okresov, krajov a vekových skupín**

Územná jednotka	0 až 5	6 až 14	15 až 19	20 až 59	60 a viac	Spolu	Porovnanie
Okres Bratislava I	1069,1	1170,2	903,3	3882,4	1398,2	3093,3	-19,7%
Okres Bratislava II	0,0	0,0	0,0	1302,3	575,9	1369,2	8,2%
Okres Bratislava III	3003,0	2973,0	4768,7	3661,0	120,4	2697,1	55,6%
Okres Bratislava IV	3265,8	2413,6	2884,1	1437,0	688,7	1860,7	19,2%
Okres Bratislava V	5790,0	3189,8	4887,2	759,5	210,5	1460,7	-19,1%
Okres Malacky	5442,0	5278,5	5793,6	884,8	735,8	1818,9	17,6%
Okres Pezinok	5413,4	2355,6	2401,3	1231,6	501,6	1568,6	-0,2%
Okres Senec	5108,7	1892,0	2274,4	1120,2	816,6	1540,0	-10,8%
<b>Bratislavský kraj</b>	<b>4470,5</b>	<b>2803,2</b>	<b>3468,6</b>	<b>1438,5</b>	<b>614,3</b>	<b>1760,0</b>	<b>2,7%</b>
Okres Dunajská Streda	7120,2	5497,1	4728,9	1042,6	797,9	2067,5	-1,8%
Okres Galanta	4724,0	3998,5	3882,4	853,1	722,6	1503,6	7,0%
Okres Hlohovec	4783,7	3999,7	4597,7	1135,3	536,5	1530,8	-6,2%
Okres Piešťany	5844,4	4021,1	5329,7	1374,8	725,1	1906,6	0,2%
Okres Senica	5149,4	4248,3	5684,2	1150,1	528,7	1821,2	-4,9%
Okres Skalica	4308,6	2254,7	2729,7	1187,9	1261,3	1569,8	41,9%
Okres Trnava	6511,7	4599,2	6628,0	1229,0	767,5	1887,1	-2,2%
<b>Trnavský kraj</b>	<b>5452,7</b>	<b>4062,5</b>	<b>4831,6</b>	<b>1131,7</b>	<b>752,2</b>	<b>1744,4</b>	<b>-0,1%</b>
Okres Bánovce nad Bebravou	7627,1	3114,6	3191,8	1298,3	1490,9	1928,7	25,2%
Okres Ilava	4496,2	4034,9	5955,3	549,3	537,3	1537,5	24,9%
Okres Myjava	7006,5	6532,3	6098,9	1061,0	2331,5	2297,4	40,2%
Okres Nové Mesto nad Váhom	7727,8	3913,2	4013,3	936,9	1566,4	1764,8	36,9%
Okres Partizánske	5030,5	3541,2	3682,0	1049,9	403,9	1416,4	-25,7%
Okres Považská Bystrica	2922,9	3754,1	4027,8	658,4	267,1	1119,4	-16,8%
Okres Prievidza	5258,3	3732,7	3289,4	1098,5	561,2	1506,6	-5,7%
Okres Púchov	4682,5	5216,5	5194,3	825,2	631,3	1663,5	-14,0%
Okres Trenčín	7664,4	4471,2	4797,9	1046,0	619,4	1871,6	2,7%
<b>Trenčiansky kraj</b>	<b>5404,0</b>	<b>4144,1</b>	<b>4435,9</b>	<b>945,7</b>	<b>760,9</b>	<b>1600,0</b>	<b>0,9%</b>
Okres Komárno	3484,8	2169,6	2688,0	826,8	748,1	1119,0	-4,1%
Okres Levice	7050,8	6325,5	6863,3	936,6	552,1	1763,1	-4,5%
Okres Nitra	7048,7	5759,1	5526,6	1122,9	820,9	2066,3	-14,5%
Okres Nové Zámky	6208,4	5233,6	5278,8	1036,8	762,0	1807,5	4,9%
Okres Šaľa	5325,5	10405,7	5033,5	1021,2	599,8	2180,0	12,2%
Okres Topoľčany	3127,1	2127,2	2789,6	978,5	734,0	1216,3	7,6%
Okres Zlaté Moravce	7832,6	6736,6	6546,5	1206,6	666,6	2162,7	9,8%
<b>Nitriansky kraj</b>	<b>5917,4</b>	<b>5325,6</b>	<b>5013,9</b>	<b>1009,2</b>	<b>716,6</b>	<b>1747,7</b>	<b>-1,9%</b>
Okres Bytča	2764,5	2254,9	1684,8	458,0	412,3	1016,9	-1,9%

Okres Čadca	3009,2	2159,1	2293,6	628,5	976,3	1136,7	-3,7%
Okres Dolný Kubín	4558,0	2974,5	4955,9	1095,4	1341,5	1913,3	-5,9%
Okres Kysucké Nové Mesto	4173,0	2923,0	3963,9	1388,0	1681,9	1968,9	13,5%
Okres Liptovský Mikuláš	8522,0	4578,1	3742,9	847,8	383,8	1794,2	24,8%
Okres Martin	5730,6	3489,5	3586,9	985,2	517,5	1962,8	-12,6%
Okres Námestovo	5224,5	2982,3	4060,4	804,1	1025,8	1870,7	4,8%
Okres Ružomberok	6418,3	4542,7	6303,3	767,8	797,0	2020,8	5,0%
Okres Turčianske Teplice	4047,6	1835,6	1536,6	1012,5	1056,2	1271,3	-6,8%
Okres Tvrdošín	5551,2	2403,1	3345,4	954,6	1007,7	1649,0	17,2%
Okres Žilina	3208,3	2270,8	2881,8	618,9	296,0	985,6	-1,4%
<b>Žilinský kraj</b>	<b>5031,4</b>	<b>3107,5</b>	<b>3631,0</b>	<b>844,5</b>	<b>756,6</b>	<b>1603,7</b>	<b>2,3%</b>
Okres Banská Bystrica	9351,7	6210,1	4780,4	1442,0	960,0	2536,9	27,3%
Okres Banská Štiavnica	3271,5	1983,8	3937,9	1059,9	1032,7	1352,7	26,2%
Okres Brezno	6316,0	4156,8	3924,0	1275,5	748,4	2567,7	76,8%
Okres Detva	3837,4	2515,6	2799,8	1780,6	2158,3	1840,7	39,9%
Okres Krupina	0,0	0,0	0,0	911,0	173,4	848,2	0,0%
Okres Lučenec	2970,3	2658,7	2921,6	785,6	695,9	1211,3	11,9%
Okres Poltár	5775,9	3895,4	4018,9	317,0	360,5	1339,6	-7,6%
Okres Revúca	7188,5	7680,4	4730,3	1220,4	2019,4	2741,0	33,5%
Okres Rimavská Sobota	3624,4	2902,5	2050,7	727,8	702,4	1361,5	10,2%
Okres Veľký Krtíš	2179,8	1916,0	2644,2	808,1	817,3	1077,0	-26,0%
Okres Zvolen	5646,7	4547,1	4514,1	940,1	608,3	1438,2	29,4%
Okres Žarnovica	7484,0	5263,2	3785,3	829,2	521,8	1739,7	-12,4%
Okres Žiar nad Hronom	4187,0	3556,8	3420,9	701,9	567,9	1304,0	6,9%
<b>Banskobystrický kraj</b>	<b>4942,1</b>	<b>3811,7</b>	<b>3503,5</b>	<b>954,0</b>	<b>832,5</b>	<b>1645,0</b>	<b>12,9%</b>
Okres Bardejov	7037,4	4019,4	4720,4	1136,9	1222,0	2302,5	-14,4%
Okres Humenné	1268,9	1580,7	2502,1	666,0	408,1	846,9	7,8%
Okres Kežmarok	2878,3	3161,5	2282,6	918,2	407,0	1570,1	7,7%
Okres Levoča	1833,0	871,2	2911,9	1121,3	943,1	1219,2	9,1%
Okres Medzilaborce	1826,5	1436,3	2074,7	1649,5	856,0	1422,5	3,4%
Okres Poprad	3908,8	1574,7	2294,9	1299,4	439,1	1430,7	2,7%
Okres Prešov	8412,7	2904,0	2513,8	2729,1	1446,1	3032,4	-15,0%
Okres Sabinov	7800,2	4520,1	3629,7	1885,6	347,8	3600,4	-28,9%
Okres Snina	2401,8	2321,7	2863,0	502,4	507,2	1003,1	32,2%
Okres Stará Ľubovňa	5108,5	2899,7	3591,8	639,4	719,2	1571,6	3,7%
Okres Stropkov	1821,1	2329,3	3520,0	555,6	178,4	901,5	-1,1%
Okres Svidník	3319,9	2864,8	2099,6	605,2	864,3	1115,3	-4,9%

Okres Vranov nad Topľou	2044,1	2112,9	1909,4	885,3	859,9	1251,1	24,6%
Prešovský kraj	3819,5	2569,8	2786,9	979,2	726,1	1528,5	0,1%
Okres Gelnica	2810,0	3377,4	3629,6	524,0	323,6	1095,1	-55,1%
Okres Košice I	7553,0	4738,1	4191,7	1494,6	827,7	2305,4	6,5%
Okres Košice II	4845,2	5015,3	6402,8	1185,9	429,3	1745,7	62,5%
Okres Košice III	6510,8	6167,0	6983,1	849,1	198,3	1820,6	-3,1%
Okres Košice IV	3790,1	3421,9	2684,0	1067,9	532,8	1643,3	30,7%
Okres Košice - okolie	5064,1	5373,7	4400,9	643,8	487,1	1940,6	11,2%
Okres Michalovce	4814,5	4452,3	4471,3	1055,8	778,0	1942,4	8,5%
Okres Rožňava	3352,6	2778,6	1643,2	761,8	723,4	1183,3	-9,4%
Okres Sobrance	4201,7	3938,8	3275,1	455,0	527,9	1603,3	-39,7%
Okres Spišská Nová Ves	4652,3	3157,5	3629,6	1185,3	1180,6	2039,1	50,8%
Okres Trebišov	3447,8	2626,8	2931,3	1098,3	884,3	1493,2	2,3%
Košický kraj	4288,2	3766,9	3572,1	985,0	694,0	1667,9	6,0%
Slovenská republika	4695,6	3607,6	3843,5	1029,6	759,8	1673,3	2,5%

***Chorobnosť na chrípku a chrípke podobné ochorenia podľa okresov, krajov a vekových skupín***

Územná jednotka	0 až 5	6 až 14	15 až 19	20 až 59	60 a viac	Spolu	Porovnanie
Okres Bratislava I	0,0	0,0	0,0	255,4	96,4	147,3	32,5%
Okres Bratislava II	0,0	0,0	0,0	28,9	0,0	18,9	-57,1%
Okres Bratislava III	0,0	0,0	0,0	107,7	0,0	61,3	-74,1%
Okres Bratislava IV	211,7	164,6	0,0	48,2	41,7	84,4	152,0%
Okres Bratislava V	64,3	192,2	181,0	0,0	0,0	31,2	-87,3%
Okres Malacky	0,0	0,0	0,0	31,6	0,0	18,6	-40,0%
Okres Pezinok	0,0	0,0	0,0	0,0	0,0	0,0	-
Okres Senec	0,0	0,0	0,0	153,6	181,5	126,5	64,3%
Bratislavský kraj	73,4	85,4	32,6	59,6	35,7	56,8	-41,4%
Okres Dunajská Streda	861,7	523,5	584,5	0,0	0,0	151,0	-38,4%
Okres Galanta	227,4	181,8	110,9	23,5	25,5	55,4	-28,6%
Okres Hlohovec	1091,0	1194,0	1436,8	165,9	70,6	303,3	-16,4%
Okres Piešťany	1694,5	1492,1	1967,9	289,4	98,9	527,3	-2,9%
Okres Senica	1263,9	543,8	318,7	33,8	13,9	168,0	26,3%
Okres Skalica	0,0	0,0	0,0	115,7	105,1	93,2	32,2%
Okres Trnava	576,4	548,7	887,4	143,2	122,4	222,6	13,4%
Trnavský kraj	745,0	587,4	709,5	112,3	71,9	212,9	-6,0%

Okres Bánovce nad Bebravou	932,2	587,7	290,2	68,7	207,6	195,5	200,0%
Okres Ilava	187,3	295,2	422,6	76,4	41,3	119,6	33,3%
Okres Myjava	2412,1	1951,2	1946,5	102,7	212,0	477,1	61,7%
Okres Nové Mesto nad Váhom	0,0	0,0	0,0	147,9	417,7	195,7	93,7%
Okres Partizánske	0,0	0,0	0,0	65,1	101,0	62,4	-40,9%
Okres Považská Bystrica	422,2	625,7	619,7	77,0	8,9	152,5	-37,0%
Okres Prievidza	436,4	485,6	280,0	76,1	58,2	132,4	-11,2%
Okres Púchov	1468,3	2070,4	1881,4	67,7	24,3	431,6	-6,9%
Okres Trenčín	379,8	353,7	169,8	45,8	21,0	95,6	-2,8%
<b>Trenčiansky kraj</b>	<b>574,2</b>	<b>675,6</b>	<b>594,0</b>	<b>78,9</b>	<b>93,5</b>	<b>185,9</b>	<b>8,2%</b>
Okres Komárno	508,2	286,1	298,7	71,7	56,1	112,7	-40,4%
Okres Levice	1322,0	959,1	1207,1	93,7	60,7	248,5	43,7%
Okres Nitra	432,2	448,2	344,3	122,6	51,9	165,7	-20,5%
Okres Nové Zámky	1788,3	1342,8	1545,4	175,3	129,8	418,6	26,1%
Okres Šaľa	642,7	438,8	548,2	61,9	0,0	139,7	-10,2%
Okres Topoľčany	358,3	343,1	500,7	68,0	43,7	122,9	-1,0%
Okres Zlaté Moravce	406,1	492,9	412,8	93,7	28,4	144,0	-23,9%
<b>Nitriansky kraj</b>	<b>872,5</b>	<b>696,4</b>	<b>784,2</b>	<b>108,8</b>	<b>65,4</b>	<b>220,3</b>	<b>0,9%</b>
Okres Bytča	53,2	196,1	148,7	0,0	0,0	48,9	-
Okres Čadca	246,2	215,9	176,4	15,6	13,4	68,4	-37,9%
Okres Dolný Kubín	196,5	210,6	588,0	68,5	59,2	132,7	-1,5%
Okres Kysucké Nové Mesto	402,2	454,7	551,9	0,0	0,0	142,2	-48,1%
Okres Liptovský Mikuláš	953,7	717,3	876,7	65,2	0,0	228,0	12,2%
Okres Martin	89,0	100,8	129,6	81,7	37,0	76,7	-13,7%
Okres Námestovo	196,7	237,4	212,5	17,7	0,0	84,0	-17,4%
Okres Ružomberok	1750,4	1624,5	2055,4	179,4	272,2	616,7	14,3%
Okres Turčianske Teplice	238,1	159,6	0,0	85,3	25,8	80,2	44,4%
Okres Tvrdošín	351,8	439,3	685,2	255,3	228,2	306,7	46,7%
Okres Žilina	759,2	572,5	831,8	21,7	8,0	157,8	133,3%
<b>Žilinský kraj</b>	<b>454,6</b>	<b>423,3</b>	<b>547,0</b>	<b>68,2</b>	<b>51,9</b>	<b>171,4</b>	<b>9,5%</b>
Okres Banská Bystrica	210,2	161,3	0,0	47,5	0,0	56,4	-73,5%
Okres Banská Štiavnica	1308,6	661,3	716,0	30,7	0,0	121,0	-2,2%
Okres Brezno	177,9	203,5	91,3	0,0	0,0	76,4	-24,2%

Okres Detva	0,0	58,5	169,7	57,4	74,4	52,1	60,0%
Okres Krupina	0,0	0,0	0,0	0,0	0,0	0,0	-
Okres Lučenec	654,9	500,5	469,5	48,3	25,5	156,4	-12,7%
Okres Poltár	1034,5	533,6	1182,0	35,2	30,0	238,8	-26,8%
Okres Revúca	266,2	178,6	100,6	485,8	1044,5	511,5	45,7%
Okres Rimavská Sobota	0,0	0,0	0,0	131,6	117,1	83,4	-45,7%
Okres Veľký Krtíš	0,0	37,6	0,0	0,0	0,0	3,1	-96,6%
Okres Zvolen	94,1	62,3	0,0	5,3	0,0	10,9	-20,3%
Okres Žarnovica	570,2	183,1	894,7	90,0	48,9	167,6	16,7%
Okres Žiar nad Hronom	612,7	263,5	315,8	24,2	0,0	96,1	-14,1%
<b>Banskobystrický kraj</b>	<b>367,9</b>	<b>240,3</b>	<b>310,8</b>	<b>70,0</b>	<b>78,0</b>	<b>123,6</b>	<b>-21,6%</b>
Okres Bardejov	2399,8	1499,4	1188,3	97,7	98,3	542,2	-19,4%
Okres Humenné	0,0	0,0	0,0	88,1	38,9	60,9	-
Okres Kežmarok	133,9	98,3	173,4	0,0	0,0	48,2	133,3%
Okres Levoča	0,0	0,0	459,8	145,6	198,5	137,8	63,6%
Okres Medzilaborce	0,0	0,0	0,0	76,1	0,0	35,0	-
Okres Poprad	0,0	0,0	241,6	30,1	0,0	32,5	-57,1%
Okres Prešov	880,9	536,6	471,3	97,8	61,5	267,7	-56,6%
Okres Sabinov	520,0	659,7	558,4	552,7	115,9	474,1	6,1%
Okres Snina	0,0	0,0	0,0	0,0	0,0	0,0	-
Okres Stará Ľubovňa	45,2	46,5	49,5	7,6	0,0	18,2	3,8%
Okres Stropkov	0,0	0,0	0,0	0,0	0,0	0,0	-
Okres Svidník	0,0	0,0	0,0	0,0	0,0	0,0	-
Okres Vranov nad Topľou	155,9	113,6	116,9	16,8	22,9	54,1	-20,0%
<b>Prešovský kraj</b>	<b>337,7</b>	<b>247,1</b>	<b>253,9</b>	<b>48,7</b>	<b>31,1</b>	<b>113,9</b>	<b>-10,5%</b>
Okres Gelnica	0,0	253,3	418,8	228,4	121,4	206,3	355,0%
Okres Košice I	112,7	39,8	60,7	61,6	0,0	50,1	-33,3%
Okres Košice II	213,8	200,6	341,5	70,4	0,0	86,0	-
Okres Košice III	205,6	165,2	0,0	11,2	0,0	35,7	68,0%
Okres Košice IV	0,0	0,0	0,0	0,0	0,0	0,0	-
Okres Košice - okolie	97,4	178,4	160,0	26,0	0,0	58,7	54,4%
Okres Michalovce	590,5	544,0	466,8	16,9	0,0	156,8	37,2%
Okres Rožňava	0,0	15,7	26,1	0,0	0,0	3,2	-50,0%
Okres Sobrance	840,3	973,1	582,2	0,0	0,0	292,8	-45,6%



Okres Spišská Nová Ves	59,6	512,0	296,3	51,5	43,7	140,2	-5,7%
Okres Trebišov	74,1	142,6	242,6	41,9	39,9	66,7	48,6%
Košický kraj	185,4	245,1	227,8	36,7	15,6	80,9	38,6%
Slovenská republika	441,2	398,5	454,3	77,5	59,7	156,8	0,1%