

Týždenné hlásenie za SR v roku 2016 – 43. kalendárny týždeň

Percento hlásiacich ambulancií lekárov

Ambulancie - pediatri (P) 58

Ambulancie - dospelí (D) 48

Stupeň aktivity 1 – Bez aktivity

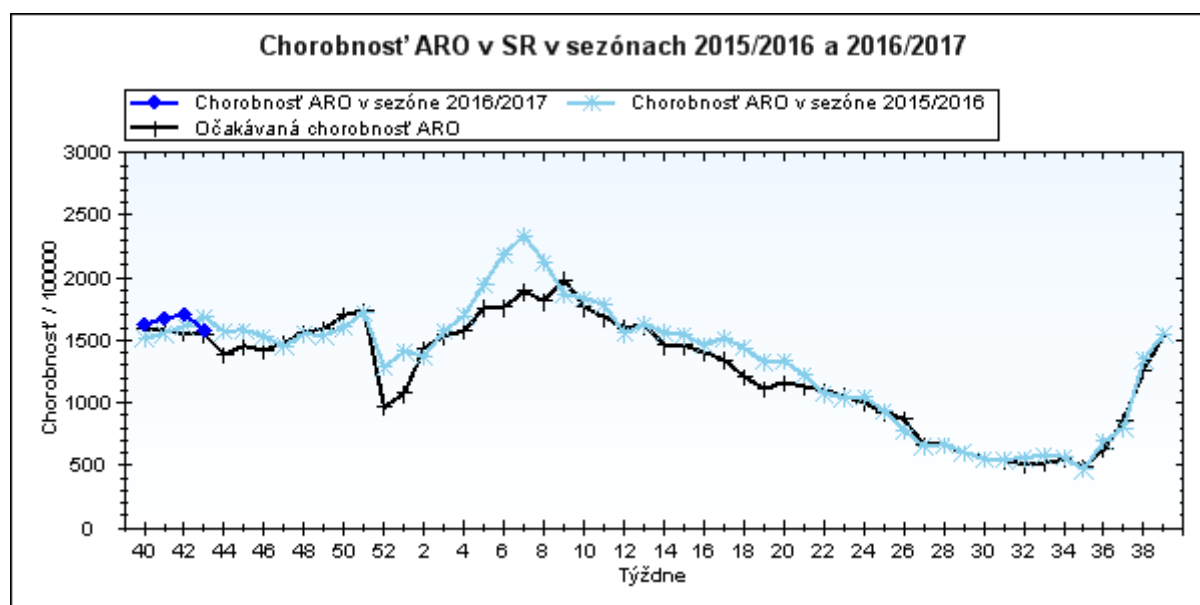
**Akútne respiračné ochorenia (ARO),
chrípka a chrípke podobné ochorenia (CHPO)
a úmrtia podľa vekových skupín, Slovenská republika**

Veková skupina	0 až 5	6 až 14	15 až 19	20 až 59	60 a viac	Spolu
Všetky ARO	9295	9472	5872	14986	4195	43820
Chorobnosť ARO	4591,5	3362,3	3448,4	987,1	789,9	1582,2
Z nich CHPO	839	998	665	1153	322	3977
Chorobnosť CHPO	414,4	354,3	390,5	75,9	60,6	143,6
Úmrtia	0	0	0	0	0	0

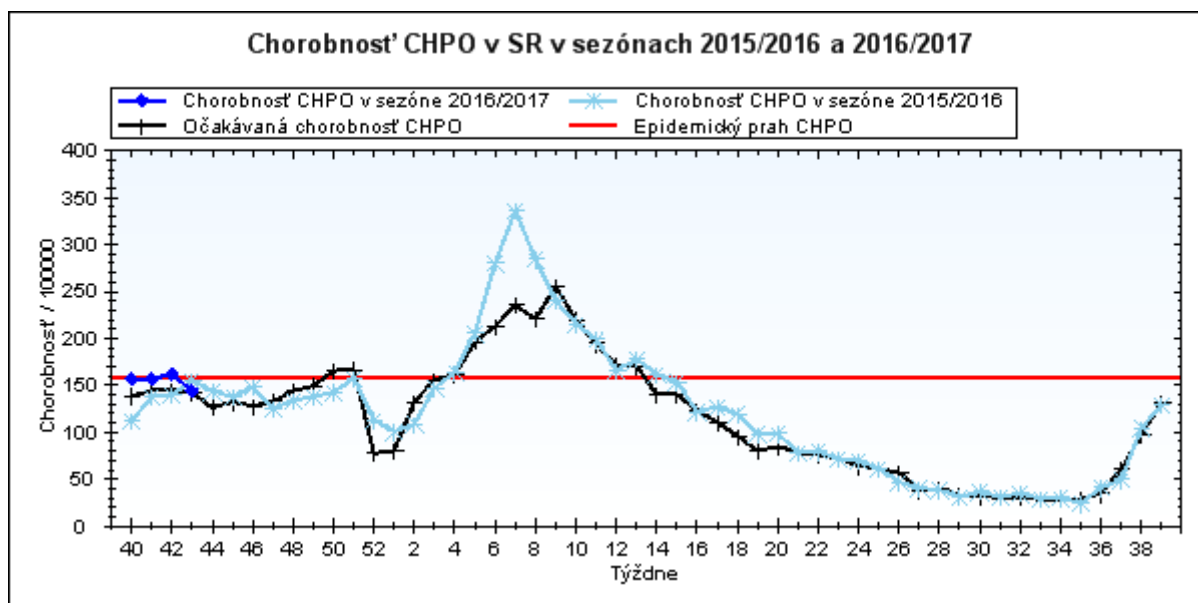
Komplikácie akútnych respiračných ochorení podľa vekových skupín

Veková skupina	0 až 5	6 až 14	15 až 19	20 až 59	60 a viac	Spolu
Pneumónie	26	26	11	83	38	184
Otitídy	94	66	19	70	24	273
Sinusitídy	59	102	59	192	45	457
Komplikácie spolu	179	194	89	345	107	914
%komplikácií z ARO	1,9	2,0	1,5	2,3	2,6	2,1

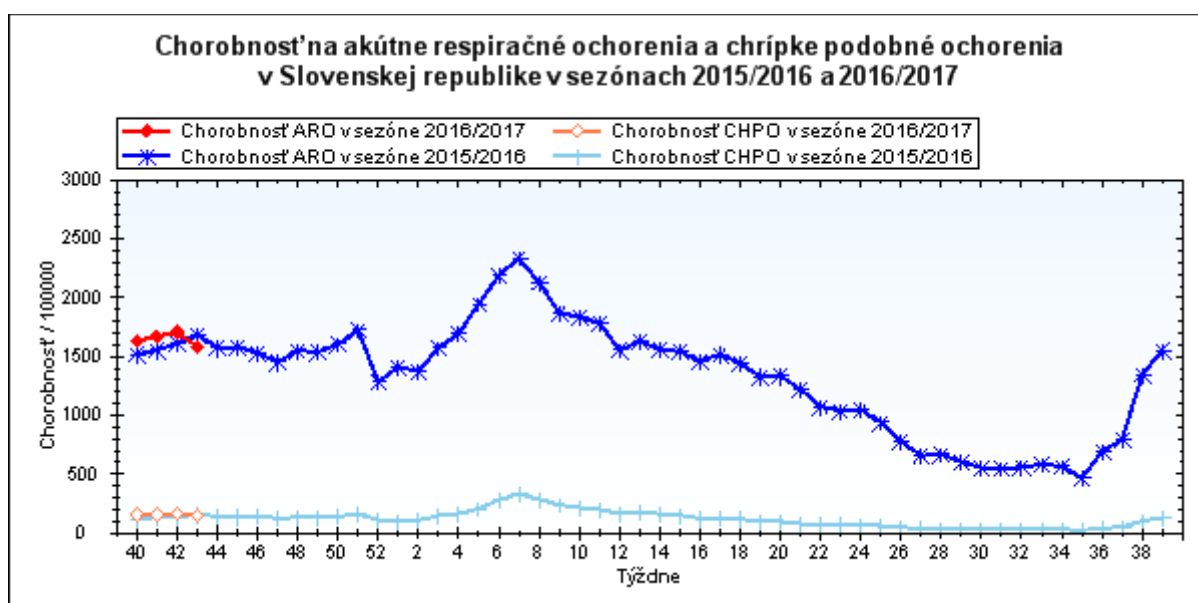
obr1



obr2



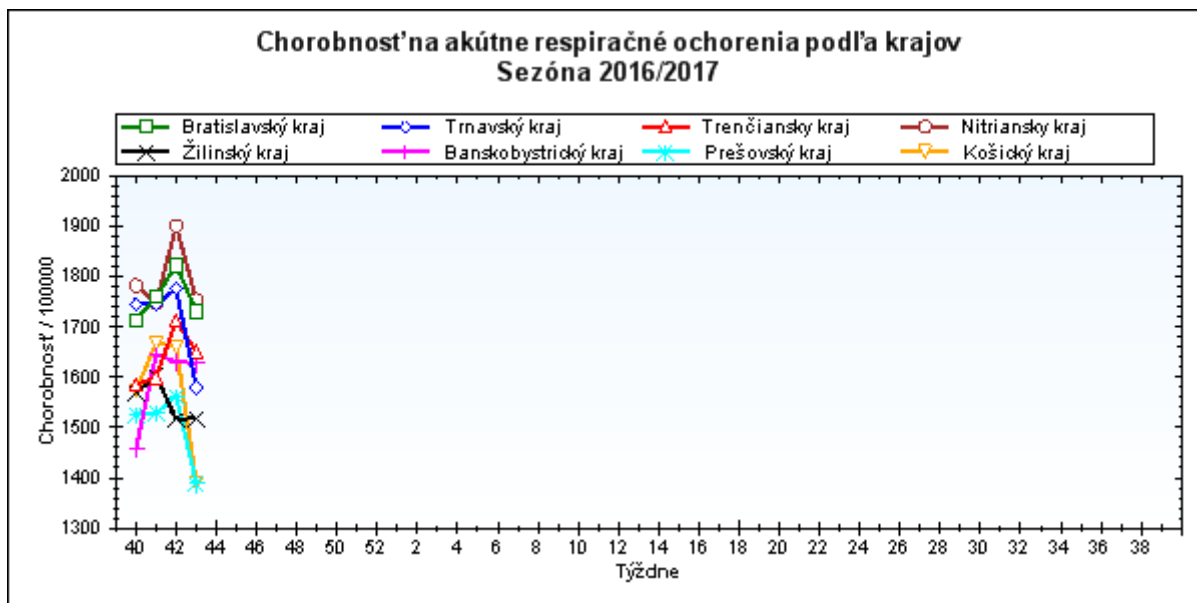
obr3



Chorobnosť na akútne respiračné ochorenia podľa krajov a vekových skupín

Územná jednotka	0 až 5	6 až 14	15 až 19	20 až 59	60 a viac	Spolu	Porovnanie
Bratislavský kraj	4496,5	3697,7	3974,2	1465,8	540,3	1731,1	-5,0%
Trnavský kraj	4403,5	3540,5	3881,6	1061,0	886,4	1579,7	-11,1%
Trenčiansky kraj	5356,4	4125,0	4483,0	990,6	737,2	1650,2	-3,6%
Nitriansky kraj	6124,9	4547,2	4730,1	1068,3	704,0	1754,7	-7,7%
Žilinský kraj	4561,4	3051,9	3202,8	795,0	849,2	1519,2	0,2%
Banskobystrický kraj	5516,3	3812,1	3195,5	991,4	952,2	1627,8	-0,2%
Prešovský kraj	3837,7	2385,3	2350,4	805,8	886,2	1388,4	-11,1%
Košický kraj	4388,9	3214,3	2858,5	824,1	573,9	1390,3	-16,3%
Slovenská republika	4591,5	3362,3	3448,4	987,1	789,9	1582,2	-7,4%

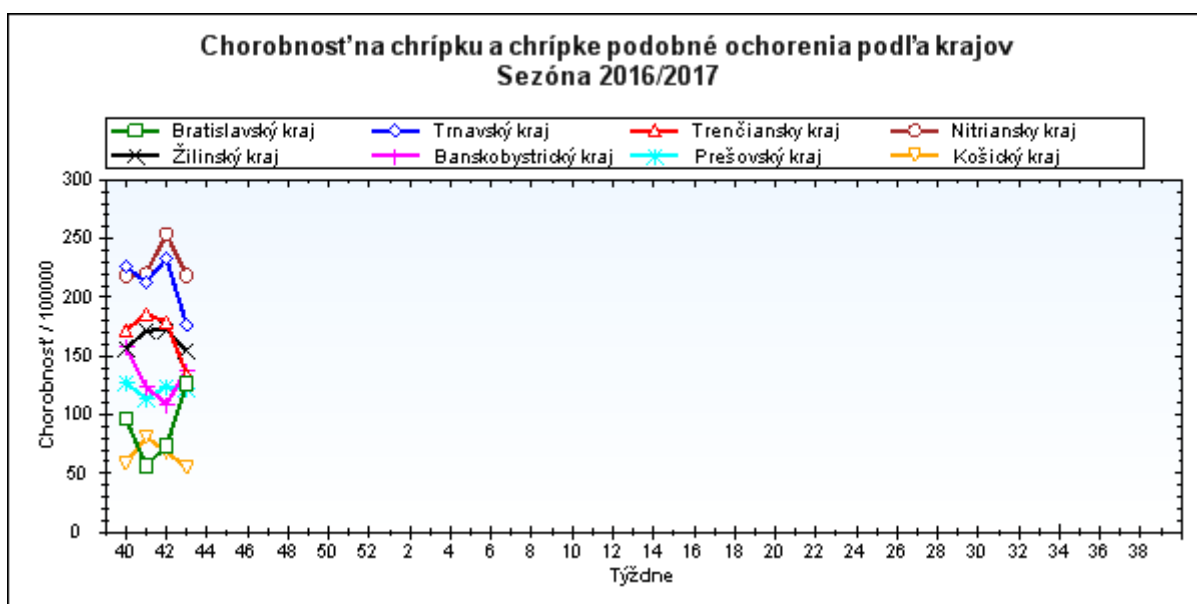
obr4



Chorobnosť na chrípku a chrípke podobné ochorenia podľa krajov a vekových skupín

Územná jednotka	0 až 5	6 až 14	15 až 19	20 až 59	60 a viac	Spolu	Porovnanie
Bratislavský kraj	106,8	157,2	174,5	164,2	15,3	126,6	72,7%
Trnavský kraj	449,0	431,5	388,2	119,5	105,4	176,4	-24,3%
Trenčiansky kraj	507,6	467,5	449,8	59,2	18,4	134,4	-24,8%
Nitriansky kraj	786,0	664,3	773,6	108,9	62,6	218,7	-13,9%
Žilinský kraj	456,8	342,0	554,9	52,3	49,7	154,5	-10,6%
Banskobystrický kraj	484,8	339,7	275,6	75,7	92,0	138,4	26,9%
Prešovský kraj	383,2	263,6	181,3	45,4	107,3	122,7	-1,2%
Košický kraj	152,3	176,6	181,2	22,4	13,9	55,1	-19,2%
Slovenská republika	414,4	354,3	390,5	75,9	60,6	143,6	-11,6%

obr5



Chorobnosť na akútne respiračné ochorenia podľa okresov, krajov a vekových skupín

Územná jednotka	0 až 5	6 až 14	15 až 19	20 až 59	60 a viac	Spolu	Porovnanie
Okres Bratislava I	1756,4	1205,7	1174,3	3869,6	1518,7	3217,4	-9,1%
Okres Bratislava II	11162,0	9936,5	9081,5	1567,5	407,4	1599,1	-2,0%
Okres Bratislava III	3432,0	2548,3	4291,8	2134,3	773,8	1907,9	-12,3%
Okres Bratislava IV	2540,1	1901,6	2097,5	1799,2	258,3	1737,2	-17,9%
Okres Bratislava V	6192,0	6446,8	8711,0	1146,3	124,7	1938,1	34,0%
Okres Malacky	5188,9	4328,4	5606,7	929,8	573,1	1534,8	-25,3%
Okres Pezinok	4724,4	2187,3	1120,6	1304,9	787,2	1582,8	-3,6%
Okres Senec	2619,0	3354,1	2809,5	880,8	907,3	1334,6	13,4%
Bratislavský kraj	4496,5	3697,7	3974,2	1465,8	540,3	1731,1	-5,0%
Okres Dunajská Streda	4793,7	3550,2	3607,8	1292,6	1856,7	1993,0	5,0%
Okres Galanta	3905,9	2915,0	2911,8	883,4	731,9	1302,3	-5,5%
Okres Hlohovec	3916,4	3024,7	2043,4	1094,2	468,9	1264,3	-35,4%
Okres Piešťany	4806,9	3818,8	7174,6	1139,6	676,5	1779,0	4,8%
Okres Senica	5529,8	4668,9	3207,3	913,3	709,6	1682,5	-12,1%
Okres Skalica	1311,3	1785,0	1328,0	902,7	891,9	1038,8	-42,8%
Okres Trnava	5072,7	4169,9	4747,7	1144,5	931,1	1732,4	-11,1%
Trnavský kraj	4403,5	3540,5	3881,6	1061,0	886,4	1579,7	-11,1%
Okres Bánovce nad Bebravou	3983,1	2938,3	3868,9	899,2	617,7	1291,0	-40,2%
Okres Ilava	4527,4	3936,5	5282,9	545,2	396,8	1374,7	-14,1%
Okres Myjava	6460,9	6574,8	8596,9	960,3	1192,2	1977,3	11,8%
Okres Nové Mesto nad Váhom	5737,3	3998,2	4332,5	1482,4	1177,5	2113,9	22,6%
Okres Partizánske	5487,8	5049,5	5771,8	1125,3	512,2	1643,6	3,1%
Okres Považská Bystrica	3767,3	3850,4	3786,8	795,4	296,0	1293,6	9,8%
Okres Prievidza	5652,1	4508,8	4154,8	1014,7	609,3	1631,4	-2,0%
Okres Púchov	4598,2	3267,0	3773,0	954,0	918,2	1595,4	-13,5%
Okres Trenčín	6458,0	3982,3	4295,8	1062,6	1048,5	1887,8	-7,5%
Trenčiansky kraj	5356,4	4125,0	4483,0	990,6	737,2	1650,2	-3,6%
Okres Komárno	4916,1	3944,2	4927,9	807,6	773,0	1424,6	5,8%
Okres Levice	5697,3	4813,5	4419,5	1106,6	863,6	1734,6	-14,5%
Okres Nitra	8682,2	5273,4	5514,8	1321,3	825,8	2268,3	1,1%
Okres Nové Zámky	5518,1	4351,8	5263,6	1057,0	582,4	1686,2	-14,6%
Okres Šaľa	6277,1	5288,4	4385,6	990,8	337,8	1786,4	-8,6%
Okres Topoľčany	3224,9	3248,0	2610,8	1173,7	795,2	1423,0	-7,7%
Okres Zlaté Moravce	6633,6	4121,4	4678,9	976,5	680,8	1586,9	-22,5%
Nitriansky kraj	6124,9	4547,2	4730,1	1068,3	704,0	1754,7	-7,7%
Okres Bytča	2615,6	2078,4	2140,7	446,9	68,7	917,3	-10,4%

Okres Čadca	2731,4	2290,7	2793,8	562,5	898,3	1172,4	16,5%
Okres Dolný Kubín	6005,2	3654,5	3429,9	912,8	1067,0	1745,0	2,9%
Okres Kysucké Nové Mesto	4281,9	2690,3	2692,8	1356,7	2065,5	1879,9	-3,8%
Okres Liptovský Mikuláš	5940,5	3406,2	3163,5	647,4	413,5	1388,6	-26,7%
Okres Martin	4698,3	3300,6	2960,2	831,7	678,4	1752,2	-15,5%
Okres Námestovo	5484,9	3641,9	4506,8	554,9	1374,4	1864,1	9,1%
Okres Ružomberok	7101,5	4198,4	4993,9	879,1	972,0	2198,7	17,8%
Okres Turčianske Teplice	1904,8	957,7	1063,8	767,3	850,1	876,3	-22,4%
Okres Tvrdošín	5590,3	3462,5	3103,6	1189,3	2151,2	2172,2	35,0%
Okres Žilina	1914,3	1269,0	1559,7	853,4	459,9	915,2	-5,5%
Žilinský kraj	4561,4	3051,9	3202,8	795,0	849,2	1519,2	0,2%
Okres Banská Bystrica	8642,5	4657,6	2238,7	935,0	1023,9	1687,0	0,1%
Okres Banská Štiavnica	2399,1	1249,1	4415,3	1523,8	1755,6	1725,3	7,3%
Okres Brezno	3528,6	2645,2	1916,4	1310,9	187,1	1418,6	-31,4%
Okres Detva	3922,7	2691,1	2545,2	1120,0	1302,4	1510,8	13,7%
Okres Krupina	0,0	0,0	0,0	546,6	520,2	636,2	-22,6%
Okres Lučenec	3718,7	2721,2	2608,6	843,0	831,7	1306,4	-14,4%
Okres Poltár	4655,2	3095,0	2600,5	645,6	600,8	1281,4	-14,1%
Okres Revúca	8638,0	6668,3	3690,3	1111,4	1852,2	2610,2	28,0%
Okres Rimavská Sobota	5057,3	3176,3	1812,3	846,6	967,7	1284,9	-1,0%
Okres Veľký Krtíš	4187,5	3606,6	2864,6	1002,9	957,2	1462,0	3,0%
Okres Zvolen	9110,0	5481,4	4115,2	1005,6	769,6	1698,3	23,4%
Okres Žarnovica	10477,5	5949,7	5368,2	1066,1	440,2	2159,0	-3,2%
Okres Žiar nad Hronom	4646,5	3820,3	3684,0	574,8	646,8	1323,2	-1,3%
Banskobystrický kraj	5516,3	3812,1	3195,5	991,4	952,2	1627,8	-0,2%
Okres Bardejov	6666,2	3956,9	5061,5	1114,7	1882,2	2258,8	-0,1%
Okres Humenné	1165,5	1224,2	1299,3	788,1	713,4	819,3	0,0%
Okres Kežmarok	2677,5	2539,1	2138,2	757,0	521,8	1281,5	-19,7%
Okres Levoča	1222,0	1774,7	2490,4	928,4	124,1	1074,5	-48,0%
Okres Medzilaborce	1217,7	1167,0	1798,1	730,9	1076,2	938,6	-14,4%
Okres Poprad	4187,2	2225,0	1664,1	731,6	769,7	1119,7	-23,0%
Okres Prešov	7884,2	3661,6	2304,3	3234,5	1066,6	3417,6	-2,3%
Okres Sabinov	8523,9	3292,3	2861,9	2470,7	463,7	3568,4	14,2%
Okres Snina	2101,6	1705,0	2658,5	484,4	652,1	835,2	-5,5%
Okres Stará Ľubovňa	5515,4	3209,8	3071,6	610,9	813,3	1575,6	-3,3%
Okres Stropkov	1108,5	1217,6	2400,0	628,1	305,8	756,8	-21,1%
Okres Svidník	2666,0	2098,6	1220,7	343,0	619,7	748,6	-28,4%

Okres Vranov nad Topľou	2387,9	1835,0	1594,7	795,3	1085,7	1183,5	-4,5%
Prešovský kraj	3837,7	2385,3	2350,4	805,8	886,2	1388,4	-11,1%
Okres Gelnica	4833,3	5066,1	7259,2	886,8	485,4	1735,2	60,8%
Okres Košice I	6613,6	3751,6	3671,9	1365,8	632,8	1845,5	-26,2%
Okres Košice II	7267,8	3510,7	3528,7	811,8	238,8	1414,9	-38,7%
Okres Košice III	9115,1	7268,3	6675,0	375,4	99,2	1661,6	-21,5%
Okres Košice IV	4863,9	2907,0	2614,0	597,5	142,1	1369,5	-31,5%
Okres Košice - okolie	3765,6	4660,2	4240,8	555,3	604,4	1540,5	-11,7%
Okres Michalovce	4035,3	2362,1	2012,7	898,9	547,1	1247,8	-25,9%
Okres Rožňava	3135,6	2480,4	1643,2	594,0	657,6	1029,0	-6,8%
Okres Sobrance	8021,4	6545,4	4457,8	625,6	475,1	2372,1	9,5%
Okres Spišská Nová Ves	3101,5	2844,6	1876,5	798,8	787,1	1210,7	-19,1%
Okres Trebišov	2904,0	2165,9	2044,0	1031,0	924,6	1312,9	-5,2%
Košický kraj	4388,9	3214,3	2858,5	824,1	573,9	1390,3	-16,3%
Slovenská republika	4591,5	3362,3	3448,4	987,1	789,9	1582,2	-7,4%

Chorobnosť na chrípku a chrípke podobné ochorenia podľa okresov, krajov a vekových skupín

Územná jednotka	0 až 5	6 až 14	15 až 19	20 až 59	60 a viac	Spolu	Porovnanie
Okres Bratislava I	0,0	35,5	0,0	229,9	72,3	143,2	-32,5%
Okres Bratislava II	136,1	402,8	283,8	335,3	0,0	225,0	134,5%
Okres Bratislava III	429,0	424,7	476,9	365,3	43,0	287,3	25,0%
Okres Bratislava IV	80,6	73,1	69,9	121,4	0,0	87,7	-20,7%
Okres Bratislava V	265,4	475,6	746,7	84,4	0,0	127,7	754,1%
Okres Malacky	0,0	0,0	0,0	0,0	0,0	0,0	-
Okres Pezinok	0,0	0,0	0,0	0,0	0,0	0,0	-100,0%
Okres Senec	0,0	0,0	0,0	79,0	75,6	66,0	-33,3%
Bratislavský kraj	106,8	157,2	174,5	164,2	15,3	126,6	72,7%
Okres Dunajská Streda	888,9	755,9	446,3	123,1	138,1	272,2	-21,3%
Okres Galanta	87,4	21,0	32,0	71,0	17,9	53,4	-46,1%
Okres Hlohovec	0,0	159,2	0,0	155,5	151,3	159,5	-63,8%
Okres Piešťany	1383,3	1289,8	1803,9	205,6	72,9	424,6	17,3%
Okres Senica	0,0	0,0	0,0	77,3	27,8	50,4	-66,4%
Okres Skalica	0,0	0,0	0,0	121,8	175,2	115,8	10,2%
Okres Trnava	375,8	451,9	244,0	115,2	143,3	169,6	-25,7%
Trnavský kraj	449,0	431,5	388,2	119,5	105,4	176,4	-24,3%

Okres Bánovce nad Bebravou	508,5	235,1	96,7	6,2	34,3	57,0	-50,0%
Okres Ilava	39,0	215,3	192,1	86,6	14,7	84,5	-64,2%
Okres Myjava	2297,2	2333,0	3406,3	28,5	0,0	389,2	37,8%
Okres Nové Mesto nad Váhom	78,1	198,5	273,6	68,7	27,7	84,3	-45,6%
Okres Partizánske	548,8	262,3	199,0	66,6	82,6	112,3	42,1%
Okres Považská Bystrica	714,5	601,6	757,4	145,5	21,1	227,2	18,0%
Okres Prievidza	852,0	693,7	599,9	38,1	0,0	161,2	-7,6%
Okres Púchov	892,9	847,0	368,1	49,2	35,3	210,6	-50,7%
Okres Trenčín	40,6	44,6	0,0	23,6	0,0	19,5	-44,5%
Trenčiansky kraj	507,6	467,5	449,8	59,2	18,4	134,4	-24,8%
Okres Komárno	871,2	613,1	1120,0	129,0	74,8	234,2	74,2%
Okres Levice	566,6	827,0	640,5	136,1	87,0	224,2	-19,6%
Okres Nitra	664,1	414,1	413,6	68,6	27,2	148,9	-22,3%
Okres Nové Zámky	1388,3	1147,7	1392,8	122,3	102,8	339,0	-26,8%
Okres Šaľa	534,2	501,5	434,9	93,6	11,3	162,4	-5,0%
Okres Topoľčany	358,3	343,1	500,7	68,0	15,3	131,6	-0,1%
Okres Zlaté Moravce	609,2	431,3	344,0	132,2	52,4	169,6	46,4%
Nitriansky kraj	786,0	664,3	773,6	108,9	62,6	218,7	-13,9%
Okres Bytča	319,0	156,9	356,8	0,0	0,0	80,0	-6,3%
Okres Čadca	416,7	323,2	469,2	4,2	0,0	123,6	70,7%
Okres Dolný Kubín	275,0	122,8	343,0	51,3	18,1	87,4	-23,1%
Okres Kysucké Nové Mesto	703,9	530,5	878,1	0,0	0,0	206,1	20,0%
Okres Liptovský Mikuláš	570,6	644,4	1066,8	56,5	0,0	207,8	-45,2%
Okres Martin	142,4	138,6	129,6	48,1	26,1	73,0	-33,6%
Okres Námestovo	405,4	129,5	386,3	24,3	18,1	103,9	168,9%
Okres Ružomberok	1236,8	1042,9	1542,8	278,1	364,5	568,1	-8,5%
Okres Turčianske Teplice	0,0	0,0	118,2	53,3	0,0	37,0	-71,4%
Okres Tvrdošín	781,9	491,0	644,9	266,4	391,1	378,6	27,2%
Okres Žilina	285,7	155,8	242,6	2,4	7,0	39,9	-56,6%
Žilinský kraj	456,8	342,0	554,9	52,3	49,7	154,5	-10,6%
Okres Banská Bystrica	91,9	0,0	0,0	39,6	42,7	39,1	-38,1%
Okres Banská Štiavnica	763,4	367,4	477,3	61,4	34,4	151,2	37,5%
Okres Brezno	0,0	0,0	0,0	35,4	46,8	25,2	-61,0%

Okres Detva	0,0	0,0	0,0	114,9	74,4	86,8	-29,8%
Okres Krupina	0,0	0,0	0,0	182,2	173,4	212,1	-
Okres Lučenec	818,6	578,7	339,1	96,7	93,4	206,4	47,1%
Okres Poltár	1551,7	1174,0	866,8	23,5	30,0	314,5	12,5%
Okres Revúca	118,3	119,1	134,2	323,5	779,9	351,6	284,9%
Okres Rimavská Sobota	0,0	0,0	0,0	103,2	93,7	92,0	38,7%
Okres Veľký Krtíš	803,1	338,1	110,2	0,0	0,0	71,4	-20,6%
Okres Zvolen	150,6	99,7	0,0	12,7	0,0	20,3	-30,0%
Okres Žarnovica	356,4	503,4	825,9	99,2	21,0	175,3	20,1%
Okres Žiar nad Hronom	306,4	164,7	157,9	0,0	0,0	44,9	-49,3%
Banskobystrický kraj	484,8	339,7	275,6	75,7	92,0	138,4	26,9%
Okres Bardejov	3134,9	1897,5	916,9	293,1	828,7	819,7	26,9%
Okres Humenné	0,0	0,0	0,0	0,0	0,0	0,0	-100,0%
Okres Kežmarok	156,2	213,0	115,6	4,2	0,0	57,4	-22,6%
Okres Levoča	61,1	40,3	127,7	145,6	62,0	89,5	-29,6%
Okres Medzilaborce	0,0	0,0	0,0	0,0	0,0	0,0	-100,0%
Okres Poprad	0,0	31,3	0,0	16,7	0,0	13,0	-46,8%
Okres Prešov	925,0	726,0	785,6	26,1	0,0	430,8	15,9%
Okres Sabinov	576,3	277,9	349,0	0,0	0,0	269,1	11,6%
Okres Snina	0,0	0,0	0,0	0,0	0,0	0,0	-
Okres Stará Ľubovňa	22,6	15,5	49,5	10,6	12,9	15,5	-11,1%
Okres Stropkov	0,0	0,0	0,0	0,0	0,0	0,0	-
Okres Svidník	0,0	0,0	0,0	0,0	0,0	0,0	-
Okres Vranov nad Topľou	56,0	73,4	21,0	38,6	87,7	50,7	-42,6%
Prešovský kraj	383,2	263,6	181,3	45,4	107,3	122,7	-1,2%
Okres Gelnica	0,0	0,0	0,0	103,7	69,3	77,6	-47,6%
Okres Košice I	150,3	0,0	0,0	44,4	29,4	41,3	-40,8%
Okres Košice II	0,0	0,0	0,0	0,0	0,0	0,0	-100,0%
Okres Košice III	137,1	165,2	308,1	0,0	0,0	34,0	-84,1%
Okres Košice IV	0,0	0,0	0,0	0,0	0,0	0,0	-100,0%
Okres Košice - okolie	357,1	624,3	960,2	31,9	15,5	184,8	535,3%
Okres Michalovce	366,8	264,3	255,1	22,1	8,7	79,1	-3,1%
Okres Rožňava	24,1	31,4	52,2	13,8	8,2	17,5	-
Okres Sobrance	1145,9	1100,6	545,9	0,0	0,0	304,7	15,6%

Okres Spišská Nová Ves	79,5	56,9	0,0	85,9	0,0	63,7	1100,0%
Okres Trebišov	0,0	79,2	22,5	11,9	25,2	21,0	-40,4%
Košický kraj	152,3	176,6	181,2	22,4	13,9	55,1	-19,2%
Slovenská republika	414,4	354,3	390,5	75,9	60,6	143,6	-11,6%