

Týždenné hlásenie za SR v roku 2016 – 44. kalendárny týždeň

Percento hlásiacich ambulancií lekárov

Ambulancie - pediatri (P) 57

Ambulancie - dospelí (D) 44

Stupeň aktivity 1 – Bez aktivity

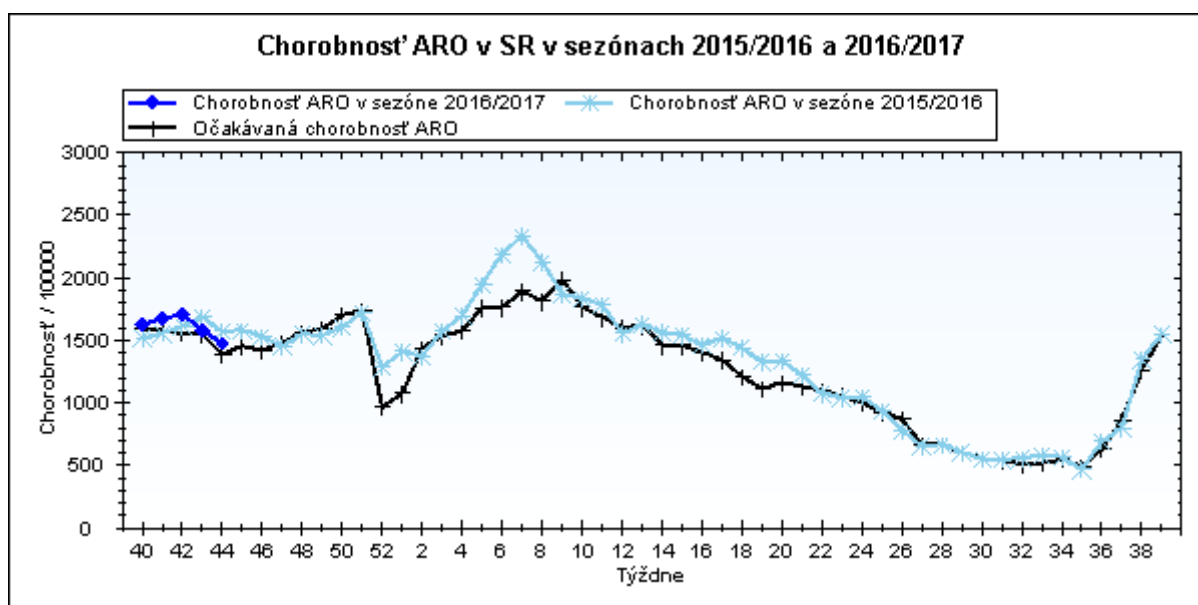
**Akútne respiračné ochorenia (ARO),
chrípka a chrípke podobné ochorenia (CHPO)
a úmrtia podľa vekových skupín, Slovenská republika**

Veková skupina	0 až 5	6 až 14	15 až 19	20 až 59	60 a viac	Spolu
Všetky ARO	8773	8300	5041	13127	3606	38847
Chorobnosť ARO	4428,7	3011,0	3025,3	926,7	727,8	1476,3
Z nich CHPO	723	830	501	1014	246	3314
Chorobnosť CHPO	365,0	301,1	300,7	71,6	49,6	125,9
Úmrtia	0	0	0	0	0	0

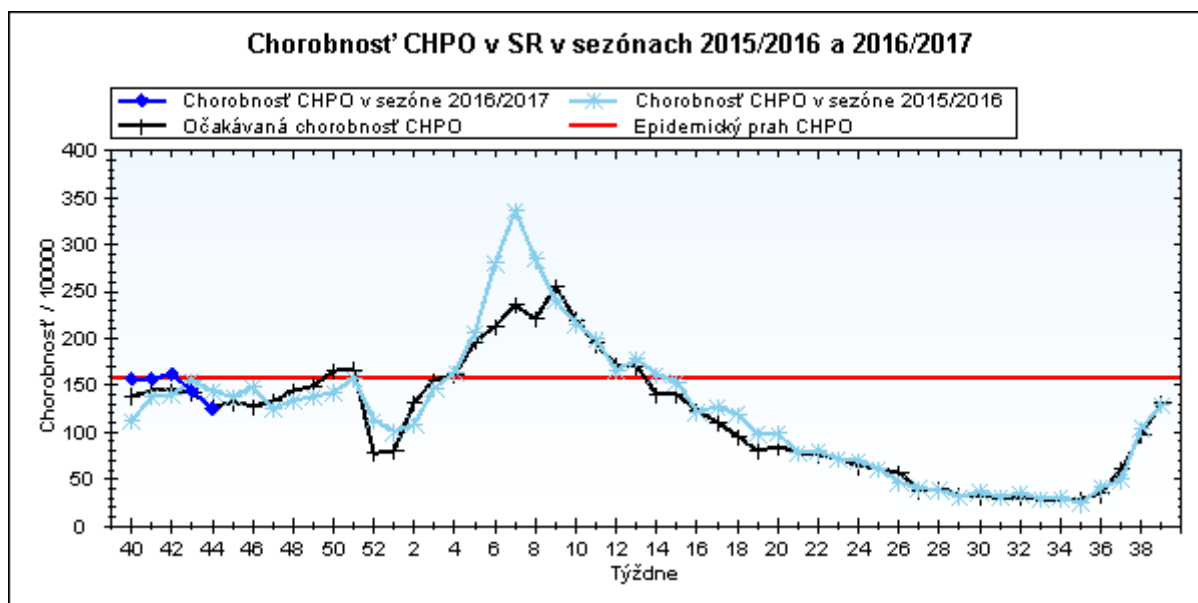
Komplikácie akútnych respiračných ochorení podľa vekových skupín

Veková skupina	0 až 5	6 až 14	15 až 19	20 až 59	60 a viac	Spolu
Pneumónie	23	29	7	49	22	130
Otitídy	80	47	14	49	16	206
Sinusitídy	82	109	95	188	35	509
Komplikácie spolu	185	185	116	286	73	845
%komplikácií z ARO	2,1	2,2	2,3	2,2	2,0	2,2

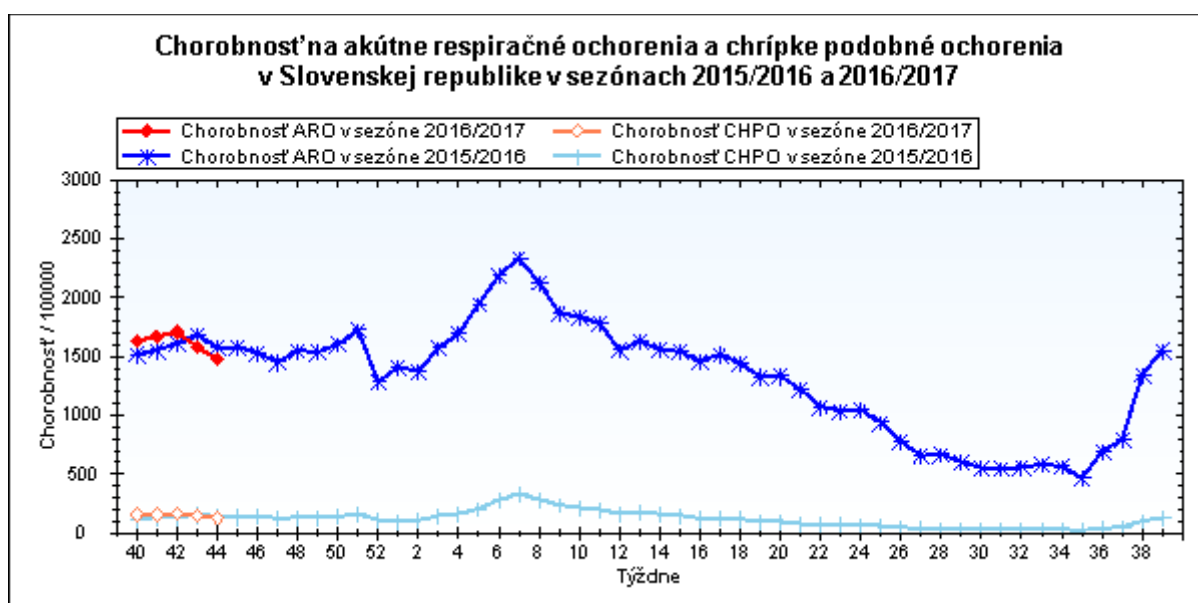
obr1



obr2



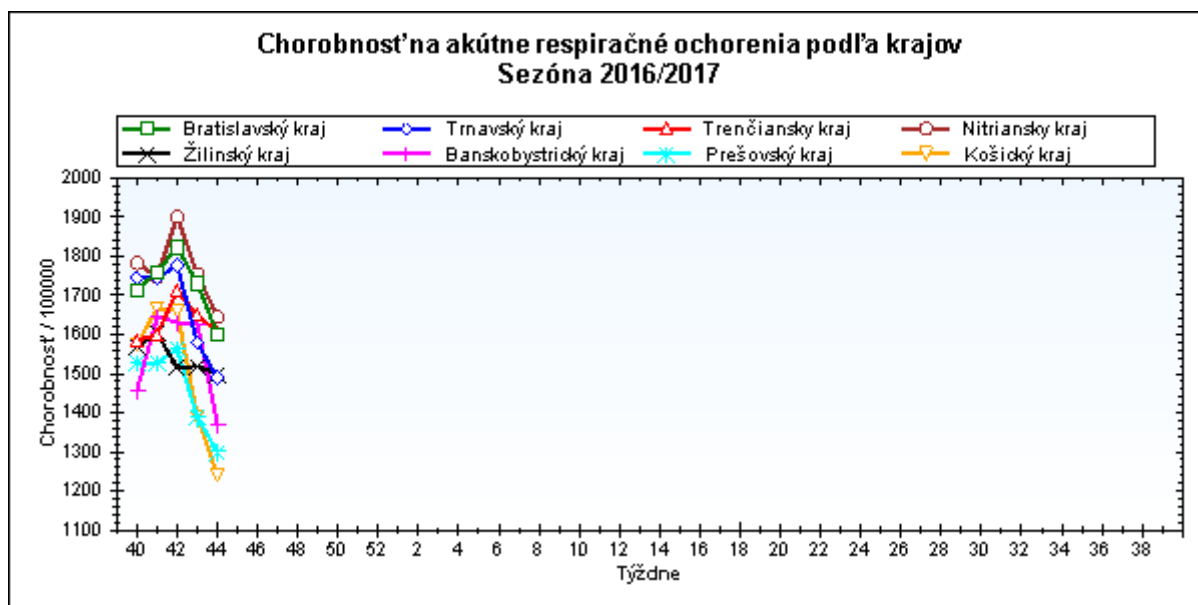
obr3



Chorobnosť na akútne respiračné ochorenia podľa krajov a vekových skupín

Územná jednotka	0 až 5	6 až 14	15 až 19	20 až 59	60 a viac	Spolu	Porovnanie
Bratislavský kraj	4224,6	2911,9	3295,7	1301,7	592,0	1600,8	-7,5%
Trnavský kraj	4682,6	3404,4	3728,2	973,2	689,2	1489,3	-5,7%
Trenčiansky kraj	5934,1	4052,4	4043,1	881,4	625,6	1606,2	-2,7%
Nitriansky kraj	5715,1	4180,9	3946,8	1055,2	706,8	1645,8	-6,2%
Žilinský kraj	4639,4	2934,9	2996,2	766,9	809,1	1499,8	-1,3%
Banskobystrický kraj	4920,9	3140,1	2793,1	821,8	821,7	1371,1	-15,8%
Prešovský kraj	3326,1	2029,2	2037,7	863,2	890,2	1300,4	-6,3%
Košický kraj	3939,9	2551,3	2244,1	771,9	505,6	1241,8	-10,7%
Slovenská republika	4428,7	3011,0	3025,3	926,7	727,8	1476,3	-6,7%

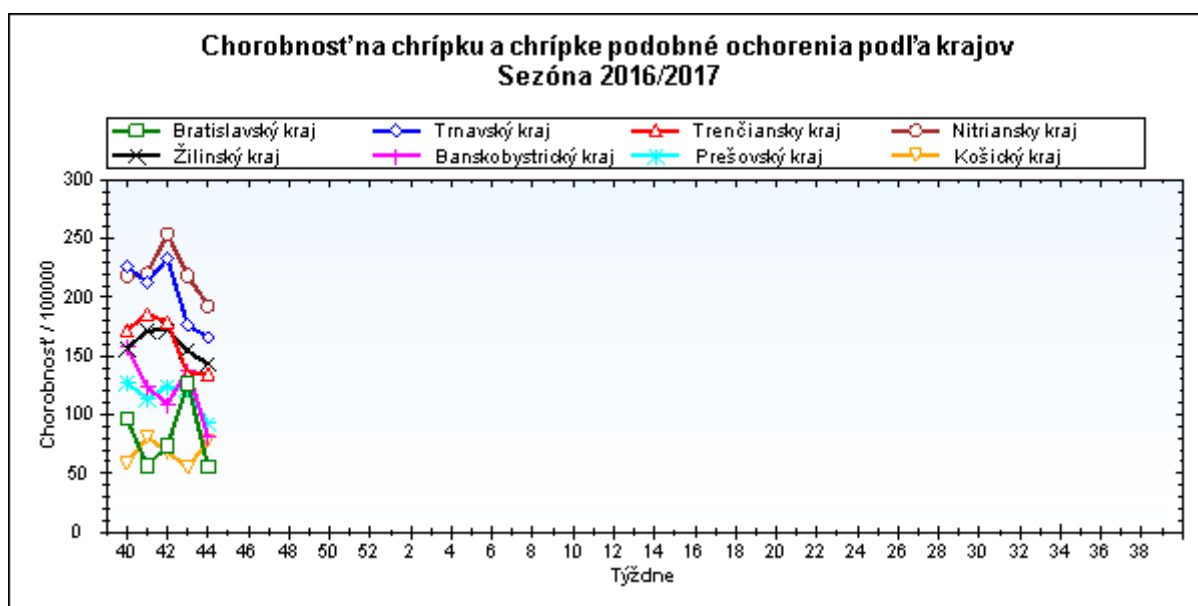
obr4



Chorobnosť na chrípku a chrípke podobné ochorenia podľa krajov a vekových skupín

Územná jednotka	0 až 5	6 až 14	15 až 19	20 až 59	60 a viac	Spolu	Porovnanie
Bratislavský kraj	116,5	101,7	58,2	53,7	21,8	56,0	-55,7%
Trnavský kraj	437,6	438,4	392,4	115,4	64,6	166,0	-5,9%
Trenčiansky kraj	442,0	467,5	410,2	55,3	42,0	134,9	0,4%
Nitriansky kraj	646,4	485,9	546,8	122,7	72,7	192,9	-11,8%
Žilinský kraj	429,2	350,8	398,2	53,0	36,8	143,3	-7,3%
Banskobystrický kraj	261,6	209,1	175,7	55,1	26,5	81,1	-41,4%
Prešovský kraj	324,9	165,4	92,2	43,8	81,2	92,6	-24,5%
Košický kraj	244,1	186,8	201,1	40,3	21,0	78,1	41,7%
Slovenská republika	365,0	301,1	300,7	71,6	49,6	125,9	-12,3%

obr5



Chorobnosť na akútne respiračné ochorenia podľa okresov, krajov a vekových skupín

Územná jednotka	0 až 5	6 až 14	15 až 19	20 až 59	60 a viac	Spolu	Porovnanie
Okres Bratislava I	1718,2	922,0	1445,3	3524,8	1494,6	3142,4	-2,3%
Okres Bratislava II	9256,3	6713,9	6527,3	1145,1	592,2	1429,7	-10,6%
Okres Bratislava III	2574,0	2548,3	4053,4	2534,9	852,6	2241,2	17,5%
Okres Bratislava IV	3064,2	2596,5	3146,3	1313,5	573,9	1814,0	4,4%
Okres Bratislava V	3487,8	2596,8	2844,4	936,7	149,7	1114,1	-42,5%
Okres Malacky	6581,0	2533,7	3924,7	1190,8	627,7	1567,3	2,1%
Okres Pezinok	5413,4	1850,8	160,1	511,0	347,3	1438,5	-9,1%
Okres Senec	4462,0	4730,1	5418,3	696,9	453,7	1256,4	-5,9%
Bratislavský kraj	4224,6	2911,9	3295,7	1301,7	592,0	1600,8	-7,5%
Okres Dunajská Streda	7029,5	4548,2	4144,4	872,4	515,3	1741,1	-12,6%
Okres Galanta	3060,6	2432,7	2623,8	782,5	578,1	1099,9	-15,5%
Okres Hlohovec	4651,8	3001,9	3612,5	897,7	134,8	1450,2	14,7%
Okres Piešťany	5039,1	3007,7	3426,2	1074,5	622,9	1457,2	-18,1%
Okres Senica	4314,6	3291,0	2603,0	992,2	705,0	1478,1	-12,1%
Okres Skalica	3521,8	3889,3	2478,9	749,3	1278,9	1352,3	30,2%
Okres Trnava	5328,9	4105,4	5613,0	1159,4	790,6	1771,0	2,2%
Trnavský kraj	4682,6	3404,4	3728,2	973,2	689,2	1489,3	-5,7%
Okres Bánovce nad Bebravou	8262,7	3379,0	2539,0	1454,0	1132,4	2006,9	55,5%
Okres Ilava	3945,5	2862,9	4575,6	630,5	509,8	1360,6	-1,0%
Okres Myjava	9992,8	7211,0	7656,1	912,7	894,2	2245,8	13,6%
Okres Nové Mesto nad Váhom	8430,3	4905,7	5883,1	1308,8	853,3	2305,6	9,1%
Okres Partizánske	4207,3	4000,3	4876,2	573,8	272,6	1323,2	-19,5%
Okres Považská Bystrica	3334,2	3661,8	3281,9	653,5	304,4	1176,0	-9,1%
Okres Prievidza	6863,0	4165,9	3414,6	872,3	426,0	1541,1	-5,5%
Okres Púchov	3839,3	4204,8	2668,7	853,1	1010,0	1552,6	-2,7%
Okres Trenčín	7077,5	3852,3	3750,5	894,4	788,3	1612,1	-14,6%
Trenčiansky kraj	5934,1	4052,4	4043,1	881,4	625,6	1606,2	-2,7%
Okres Komárno	3366,0	2418,9	3502,5	739,1	664,2	1079,3	-24,2%
Okres Levice	6711,8	4293,1	3586,8	1189,3	933,4	1782,0	2,7%
Okres Nitra	6799,1	4551,8	4711,2	1117,9	692,4	1887,5	-16,8%
Okres Nové Zámky	5518,1	4064,9	4395,4	1210,9	789,5	1738,0	3,1%
Okres Šaľa	8814,7	8381,9	4727,4	843,1	396,5	1997,9	11,8%
Okres Topoľčany	2821,8	2501,8	2472,2	1156,7	536,4	1299,4	-8,7%
Okres Zlaté Moravce	7784,3	5079,9	3853,2	1037,5	641,5	1695,6	6,9%
Nitriansky kraj	5715,1	4180,9	3946,8	1055,2	706,8	1645,8	-6,2%
Okres Bytča	2764,5	1568,6	1684,8	379,8	68,7	990,8	8,0%

Okres Čadca	2081,4	1781,2	2171,8	518,4	807,3	932,3	-20,5%
Okres Dolný Kubín	5854,6	3053,4	3233,9	1316,0	1422,6	2090,6	19,8%
Okres Kysucké Nové Mesto	4977,4	2825,6	3713,0	1247,3	2478,6	2105,6	12,0%
Okres Liptovský Mikuláš	5708,2	3602,7	2801,4	555,8	293,5	1329,5	-4,3%
Okres Martin	5374,6	3728,9	3306,0	1284,9	911,8	2123,8	21,2%
Okres Námestovo	4984,1	2821,4	3704,5	615,6	1543,1	1851,7	-0,7%
Okres Ružomberok	6622,8	3209,0	3369,9	808,9	759,9	1680,7	-23,6%
Okres Turčianske Teplice	2857,1	2553,9	2009,5	841,9	798,6	1129,4	28,9%
Okres Tvrdošín	5277,6	3023,3	2798,4	592,0	836,6	1446,8	-33,4%
Okres Žilina	2822,1	2383,8	2303,6	609,0	469,3	941,7	2,9%
Žilinský kraj	4639,4	2934,9	2996,2	766,9	809,1	1499,8	-1,3%
Okres Banská Bystrica	7355,3	4445,9	2003,1	1225,1	574,3	1594,7	-5,5%
Okres Banská Štiavnica	3925,8	3086,0	4653,9	1152,1	1376,9	1605,7	-6,9%
Okres Brezno	4759,2	2267,3	2281,4	814,9	561,3	1455,4	2,6%
Okres Detva	7504,3	3744,1	3393,7	890,3	1302,4	1510,8	0,0%
Okres Krupina	0,0	0,0	0,0	911,0	1213,7	1166,3	83,3%
Okres Lučenec	2876,7	1798,5	2243,4	620,0	732,9	989,4	-24,3%
Okres Poltár	4396,6	3628,6	2048,9	516,5	660,9	1229,0	-4,1%
Okres Revúca	5679,8	4143,8	3140,1	654,3	704,1	1561,1	-40,2%
Okres Rimavská Sobota	3371,5	2245,3	1192,3	703,9	732,2	1108,8	-13,7%
Okres Veľký Krtíš	4302,3	3343,6	4076,5	1007,5	1232,5	1573,4	7,6%
Okres Zvolen	9411,1	6395,0	5318,9	795,1	648,2	1531,9	-9,8%
Okres Žarnovica	9066,3	3460,0	2808,0	649,2	570,7	1352,7	-37,3%
Okres Žiar nad Hronom	5218,4	4103,5	3610,3	583,1	645,4	1232,3	-6,9%
Banskobystrický kraj	4920,9	3140,1	2793,1	821,8	821,7	1371,1	-15,8%
Okres Bardejov	7783,3	3808,1	3772,5	930,2	1517,0	1984,6	-12,1%
Okres Humenné	1092,7	1450,8	954,7	788,7	435,4	751,6	-8,3%
Okres Kežmarok	2983,5	2527,4	1948,3	824,7	1256,3	1495,1	16,7%
Okres Levoča	1344,2	1492,3	2298,9	1007,3	868,6	1142,3	6,3%
Okres Medzilaborce	1826,5	1705,6	1798,1	954,2	1076,2	1152,9	22,8%
Okres Poprad	2539,0	846,1	1342,0	727,4	586,7	884,7	-21,0%
Okres Prešov	8677,0	3314,4	3089,9	2488,5	1230,7	3201,5	-6,3%
Okres Sabinov	8250,9	3392,1	1954,5	1755,5	463,7	3245,3	-9,1%
Okres Snina	1801,3	1088,3	1073,6	635,8	760,8	788,1	-5,6%
Okres Stará Ľubovňa	3698,8	2402,1	3648,1	744,9	1052,9	1435,7	-8,9%
Okres Stropkov	1372,4	776,4	2880,0	837,5	509,7	920,3	21,6%
Okres Svidník	2716,3	2032,0	1025,4	514,4	750,2	860,7	15,0%

Okres Vranov nad Topľou	1434,9	1656,6	1636,7	759,0	672,7	977,2	-17,4%
Prešovský kraj	3326,1	2029,2	2037,7	863,2	890,2	1300,4	-6,3%
Okres Gelnica	1910,8	1519,8	1396,0	416,5	283,2	658,6	-62,0%
Okres Košice I	6809,0	3057,9	3158,9	1403,9	306,6	1904,4	3,2%
Okres Košice II	8122,8	4864,8	4268,5	920,6	116,8	1487,2	5,1%
Okres Košice III	9055,2	6407,9	6829,1	826,8	198,3	2039,8	22,8%
Okres Košice IV	4610,7	2532,3	2586,8	439,1	38,1	1022,0	-25,4%
Okres Košice - okolie	2132,8	2468,3	1728,3	510,8	568,3	983,6	-36,1%
Okres Michalovce	4451,1	2691,4	2186,5	785,5	493,2	1258,8	0,9%
Okres Rožňava	2339,6	1742,5	1408,5	761,8	641,2	981,3	-4,6%
Okres Sobrance	4774,6	2664,5	2092,4	530,8	506,8	1215,3	-48,8%
Okres Spišská Nová Ves	3181,0	1706,8	1777,8	824,5	655,9	1182,4	-2,3%
Okres Trebišov	2946,3	2076,9	1681,1	812,1	995,1	1190,2	-9,3%
Košický kraj	3939,9	2551,3	2244,1	771,9	505,6	1241,8	-10,7%
Slovenská republika	4428,7	3011,0	3025,3	926,7	727,8	1476,3	-6,7%

Chorobnosť na chrípku a chrípke podobné ochorenia podľa okresov, krajov a vekových skupín

Územná jednotka	0 až 5	6 až 14	15 až 19	20 až 59	60 a viac	Spolu	Porovnanie
Okres Bratislava I	76,4	0,0	0,0	51,1	0,0	49,1	-65,7%
Okres Bratislava II	408,4	402,8	283,8	19,2	0,0	39,7	-82,4%
Okres Bratislava III	214,5	424,7	476,9	134,6	50,2	172,4	-40,0%
Okres Bratislava IV	201,6	146,3	0,0	77,3	28,7	93,2	6,2%
Okres Bratislava V	0,0	0,0	0,0	25,3	0,0	15,5	-87,9%
Okres Malacky	0,0	0,0	0,0	56,3	0,0	38,1	-
Okres Pezinok	0,0	0,0	0,0	0,0	0,0	0,0	-
Okres Senec	0,0	0,0	0,0	71,0	86,4	73,3	11,1%
Bratislavský kraj	116,5	101,7	58,2	53,7	21,8	56,0	-55,7%
Okres Dunajská Streda	181,4	261,8	106,3	11,1	0,0	49,7	-81,7%
Okres Galanta	204,0	251,7	128,0	14,7	17,0	51,8	-2,9%
Okres Hlohovec	1007,1	750,5	875,8	127,2	0,0	290,0	81,8%
Okres Piešťany	852,2	596,1	702,8	138,4	39,5	221,3	-47,9%
Okres Senica	0,0	0,0	0,0	83,8	37,1	56,0	11,1%
Okres Skalica	0,0	0,0	0,0	201,0	157,7	167,0	44,2%
Okres Trnava	546,6	710,1	621,2	178,4	117,7	250,4	47,6%
Trnavský kraj	437,6	438,4	392,4	115,4	64,6	166,0	-5,9%

Okres Bánovce nad Bebravou	529,7	367,3	0,0	80,1	251,6	162,9	185,7%
Okres Ilava	255,5	223,7	349,3	109,9	68,9	136,8	61,9%
Okres Myjava	1722,9	1866,4	1557,2	71,3	0,0	376,6	-3,2%
Okres Nové Mesto nad Váhom	0,0	311,9	0,0	21,4	0,0	41,7	-50,5%
Okres Partizánske	365,9	196,7	99,5	36,6	90,9	87,4	-22,2%
Okres Považská Bystrica	357,2	617,7	788,9	65,0	22,6	169,4	-25,4%
Okres Prievidza	575,2	482,8	318,1	63,2	41,4	138,4	-14,2%
Okres Púchov	401,8	635,3	644,2	40,6	77,7	181,9	-13,6%
Okres Trenčín	517,9	273,7	212,3	20,7	0,0	75,1	285,5%
Trenčiansky kraj	442,0	467,5	410,2	55,3	42,0	134,9	0,4%
Okres Komárno	514,8	338,1	733,1	91,5	77,4	150,7	-35,7%
Okres Levice	1050,8	799,3	1000,2	123,7	82,1	257,5	14,9%
Okres Nitra	614,7	350,1	135,9	96,4	24,7	138,7	-6,9%
Okres Nové Zámky	878,7	633,6	759,7	159,7	139,1	263,2	-22,4%
Okres Šaľa	209,9	286,6	284,8	123,1	0,0	124,1	-23,6%
Okres Topoľčany	313,5	340,2	500,7	94,2	56,5	152,6	15,9%
Okres Zlaté Moravce	676,9	623,0	206,4	167,8	39,3	198,4	17,0%
Nitriansky kraj	646,4	485,9	546,8	122,7	72,7	192,9	-11,8%
Okres Bytča	106,3	98,0	99,1	0,0	0,0	45,6	-43,0%
Okres Čadca	200,6	197,9	207,9	0,0	0,0	55,7	-54,9%
Okres Dolný Kubín	314,3	184,3	168,0	91,3	24,1	116,5	33,3%
Okres Kysucké Nové Mesto	603,3	324,8	451,6	0,0	0,0	170,0	-17,5%
Okres Liptovský Mikuláš	397,6	584,2	466,9	75,4	36,7	167,8	-19,2%
Okres Martin	89,0	126,0	129,6	36,3	49,3	63,3	-13,4%
Okres Námestovo	201,8	123,3	239,7	0,0	0,0	69,4	-33,3%
Okres Ružomberok	1635,7	1042,9	1177,4	208,8	194,4	476,6	-16,1%
Okres Turčianske Teplice	238,1	319,2	354,6	42,6	0,0	80,2	116,7%
Okres Tvrdošín	904,7	664,5	829,2	199,8	101,4	338,8	-10,5%
Okres Žilina	580,2	493,2	575,9	2,5	0,0	102,2	156,0%
Žilinský kraj	429,2	350,8	398,2	53,0	36,8	143,3	-7,3%
Okres Banská Bystrica	91,9	0,0	0,0	231,6	82,0	177,2	352,9%
Okres Banská Štiavnica	1308,6	1102,1	716,0	30,7	0,0	143,0	-5,5%
Okres Brezno	89,0	87,2	0,0	23,6	0,0	31,6	25,6%

Okres Detva	0,0	0,0	0,0	71,8	74,4	72,9	-16,0%
Okres Krupina	0,0	0,0	0,0	0,0	0,0	0,0	-100,0%
Okres Lučenec	280,7	187,7	260,9	36,5	15,8	76,0	-63,2%
Okres Poltár	1293,1	1120,6	630,4	35,2	30,0	279,6	-11,1%
Okres Revúca	142,0	95,3	241,5	9,2	0,0	41,2	-88,3%
Okres Rimavská Sobota	0,0	0,0	0,0	84,5	17,0	50,0	-45,7%
Okres Veľký Krtíš	286,8	112,7	165,3	23,0	13,1	48,5	-32,0%
Okres Zvolen	251,0	332,2	140,0	11,5	0,0	37,3	83,7%
Okres Žarnovica	0,0	0,0	0,0	51,4	81,5	51,9	-70,4%
Okres Žiar nad Hronom	285,9	276,6	147,4	16,5	0,0	51,1	13,8%
Banskobystrický kraj	261,6	209,1	175,7	55,1	26,5	81,1	-41,4%
Okres Bardejov	3011,4	1457,8	848,8	314,9	612,9	705,2	-14,0%
Okres Humenné	0,0	0,0	0,0	0,0	0,0	0,0	-
Okres Kežmarok	229,5	187,2	198,1	36,7	50,3	99,5	73,3%
Okres Levoča	0,0	0,0	0,0	48,5	41,4	28,7	-67,9%
Okres Medzilaborce	0,0	0,0	0,0	0,0	0,0	0,0	-
Okres Poprad	0,0	0,0	0,0	12,5	18,9	10,4	-20,0%
Okres Prešov	528,5	315,7	104,7	15,7	0,0	146,9	-65,9%
Okres Sabinov	889,8	370,6	93,1	0,0	0,0	304,8	13,3%
Okres Snina	0,0	0,0	0,0	0,0	0,0	0,0	-
Okres Stará Ľubovňa	49,3	0,0	0,0	0,0	48,4	11,7	-25,0%
Okres Stropkov	0,0	0,0	0,0	0,0	0,0	0,0	-
Okres Svidník	0,0	0,0	0,0	0,0	0,0	0,0	-
Okres Vranov nad Topľou	0,0	0,0	0,0	24,7	10,5	15,2	-70,0%
Prešovský kraj	324,9	165,4	92,2	43,8	81,2	92,6	-24,5%
Okres Gelnica	0,0	0,0	0,0	161,2	161,8	127,0	63,6%
Okres Košice I	45,1	95,6	145,8	109,6	0,0	82,3	99,5%
Okres Košice II	926,3	501,5	939,1	73,6	0,0	158,5	-
Okres Košice III	1379,3	963,6	629,0	44,7	0,0	250,3	636,4%
Okres Košice IV	0,0	0,0	0,0	0,0	0,0	0,0	-
Okres Košice - okolie	0,0	0,0	36,0	60,7	17,2	36,4	-80,3%
Okres Michalovce	499,6	415,2	515,9	20,5	0,0	119,9	51,5%
Okres Rožňava	0,0	31,4	26,1	5,5	8,2	9,5	-45,5%
Okres Sobrance	859,4	405,5	272,9	30,3	0,0	153,7	-49,5%

Okres Spišská Nová Ves	0,0	0,0	0,0	51,5	87,5	42,5	-33,3%
Okres Trebišov	78,0	125,1	85,1	30,4	56,2	52,4	149,4%
Košický kraj	244,1	186,8	201,1	40,3	21,0	78,1	41,7%
Slovenská republika	365,0	301,1	300,7	71,6	49,6	125,9	-12,3%