

Týždenné hlásenie za SR v roku 2016 – 45. kalendárny týždeň

Percento hlásiacich ambulancií lekárov

Ambulancie - pediatri (P) 60

Ambulancie - dospelí (D) 48

Stupeň aktivity 2 – Sporadický výskyt

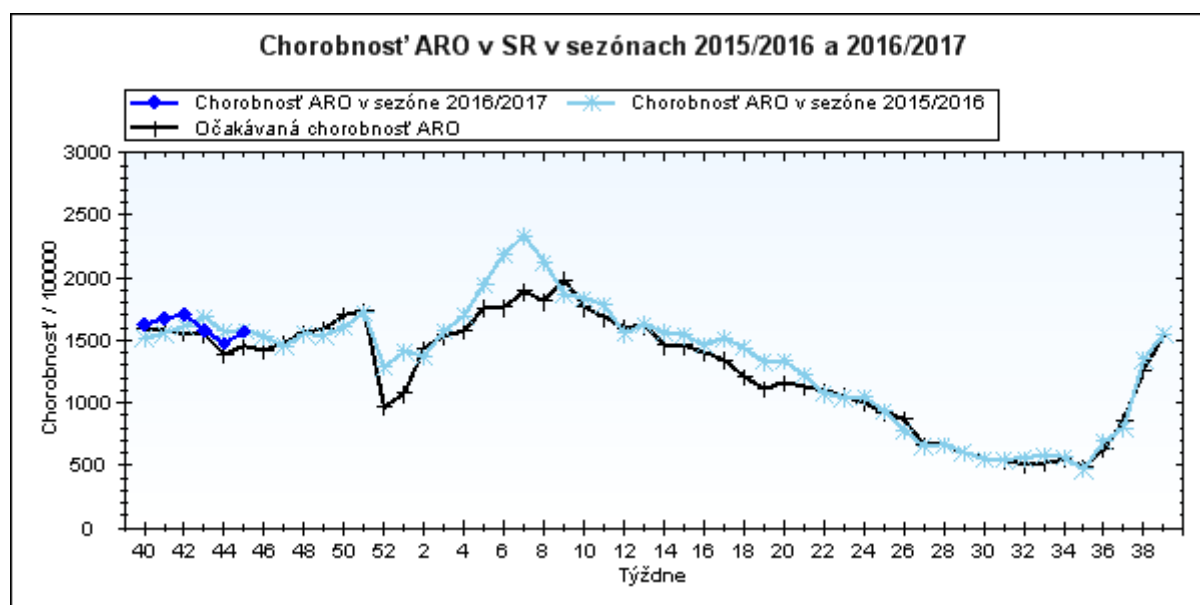
**Akútne respiračné ochorenia (ARO),
chrípka a chrípke podobné ochorenia (CHPO)
a úmrtia podľa vekových skupín, Slovenská republika**

Veková skupina	0 až 5	6 až 14	15 až 19	20 až 59	60 a viac	Spolu
Všetky ARO	9603	9497	5832	14887	4264	44083
Chorobnosť ARO	4614,8	3279,7	3331,9	975,7	798,9	1570,7
Z nich CHPO	896	1039	647	1114	291	3987
Chorobnosť CHPO	430,6	358,8	369,6	73,0	54,5	142,1
Úmrtia	0	0	0	0	0	0

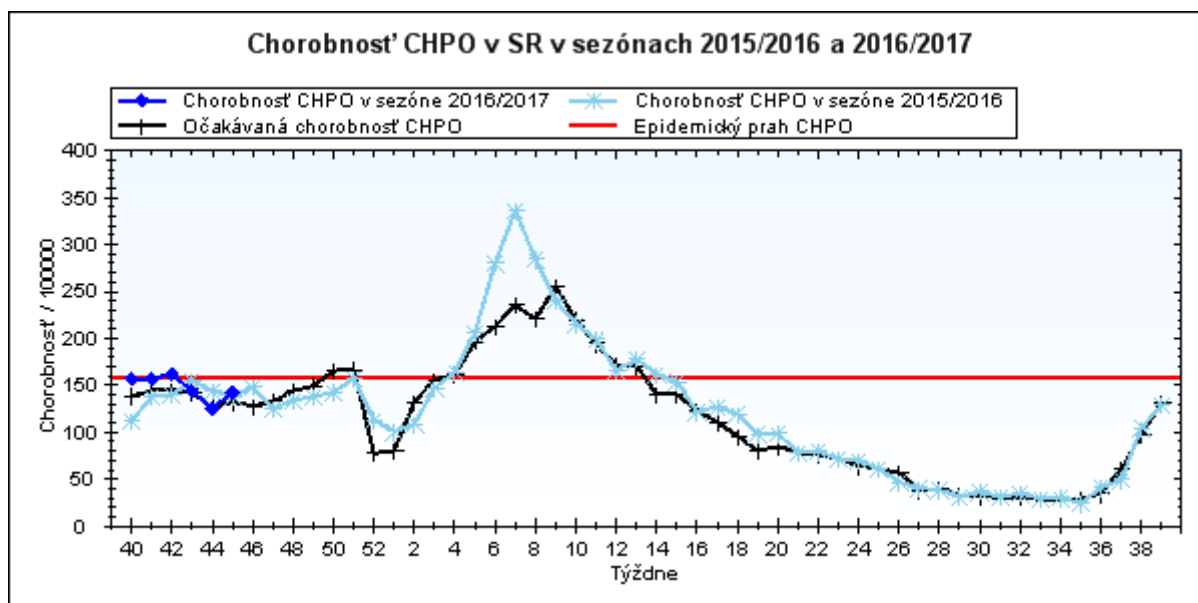
Komplikácie akútnych respiračných ochorení podľa vekových skupín

Veková skupina	0 až 5	6 až 14	15 až 19	20 až 59	60 a viac	Spolu
Pneumónie	40	31	12	89	45	217
Otitídy	111	59	25	61	28	284
Sinusitídy	40	99	54	258	74	525
Komplikácie spolu	191	189	91	408	147	1026
%komplikácií z ARO	2,0	2,0	1,6	2,7	3,4	2,3

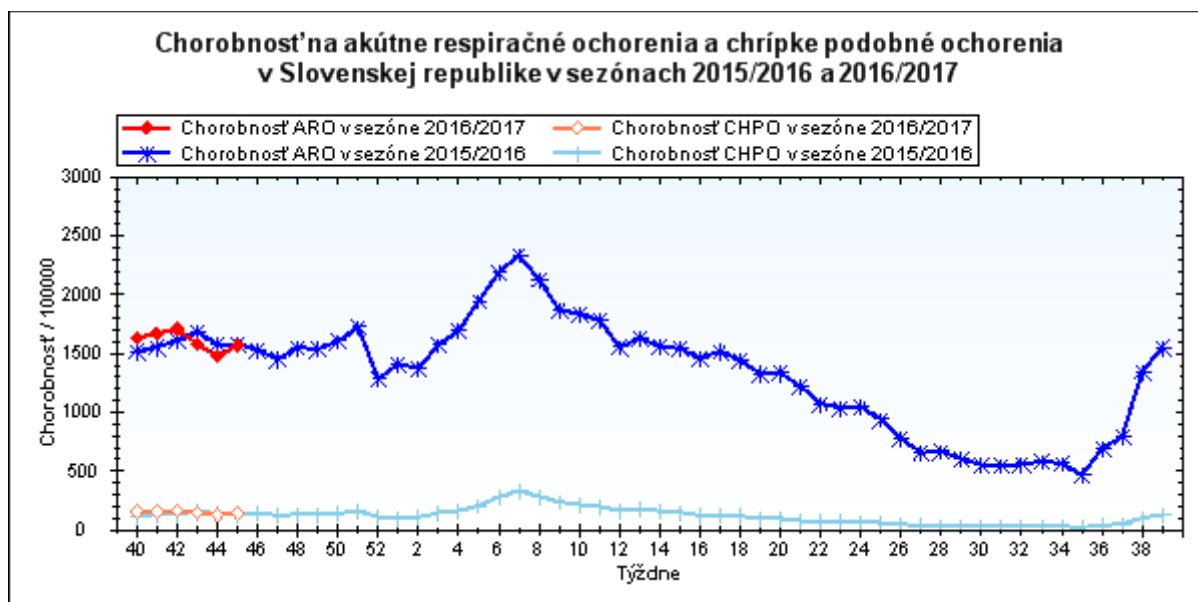
obr1



obr2



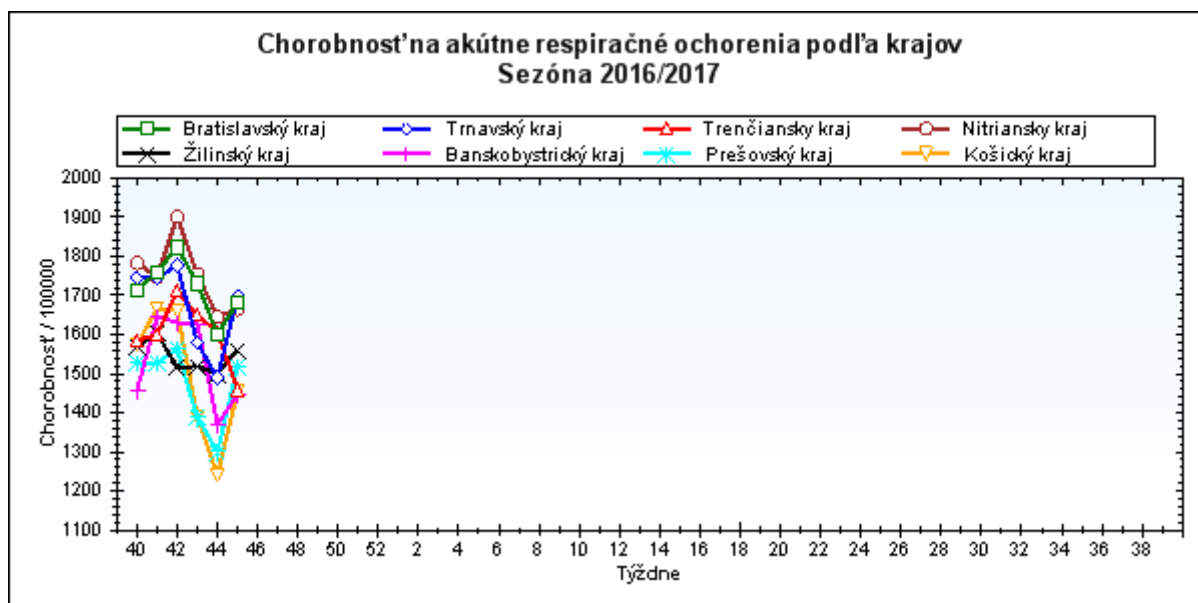
obr3



Chorobnosť na akútne respiračné ochorenia podľa krajov a vekových skupín

Územná jednotka	0 až 5	6 až 14	15 až 19	20 až 59	60 a viac	Spolu	Porovnanie
Bratislavský kraj	3776,3	3012,1	2876,1	1388,1	679,8	1681,3	5,0%
Trnavský kraj	5368,6	3753,7	4045,7	1072,0	814,7	1699,0	14,1%
Trenčiansky kraj	5273,2	4008,8	3925,1	796,1	603,1	1460,1	-9,1%
Nitriansky kraj	5856,3	4578,8	4095,0	1059,5	688,9	1664,1	1,1%
Žilinský kraj	4908,4	2949,4	3290,0	821,3	918,6	1560,9	4,1%
Banskobystrický kraj	4465,8	3194,2	3471,1	883,6	968,8	1445,1	5,4%
Prešovský kraj	3856,8	2485,9	2545,0	1006,4	984,2	1517,2	16,7%
Košický kraj	4518,4	3126,9	2777,8	797,5	579,7	1453,6	17,1%
Slovenská republika	4614,8	3279,7	3331,9	975,7	798,9	1570,7	6,4%

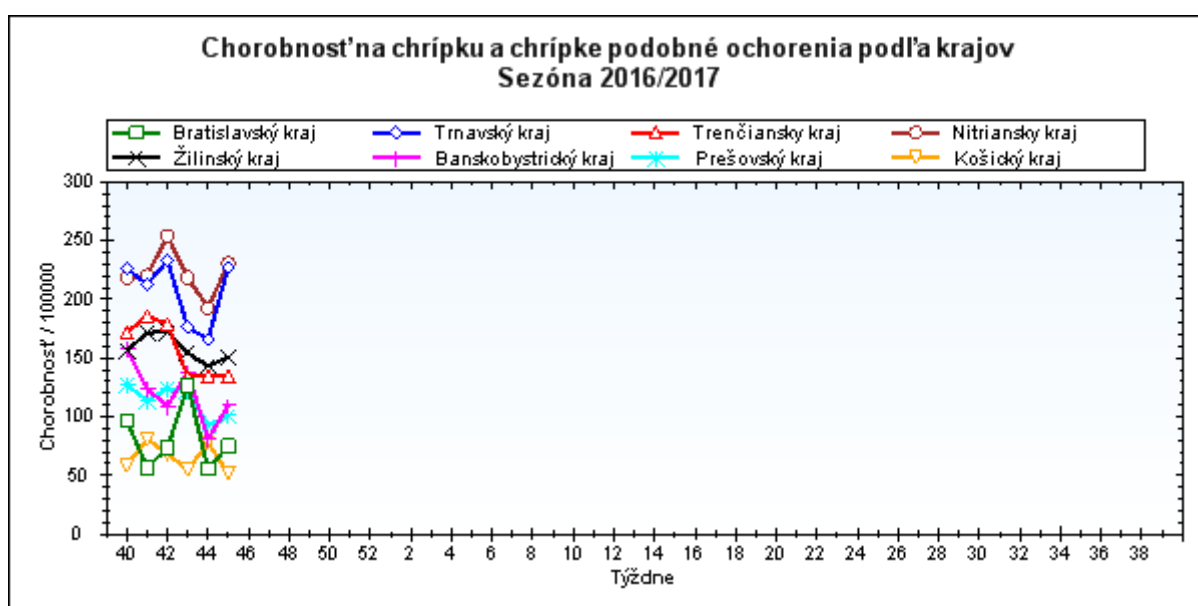
obr4



Chorobnosť na chrípku a chrípke podobné ochorenia podľa krajov a vekových skupín

Územná jednotka	0 až 5	6 až 14	15 až 19	20 až 59	60 a viac	Spolu	Porovnanie
Bratislavský kraj	78,9	112,7	183,9	80,0	20,5	75,1	33,9%
Trnavský kraj	769,5	659,9	545,9	128,1	64,0	227,5	37,0%
Trenčiansky kraj	486,3	479,8	463,6	61,9	13,1	134,2	-0,5%
Nitriansky kraj	1000,6	785,4	798,7	101,5	66,5	230,9	19,7%
Žilinský kraj	468,5	336,2	434,1	53,3	82,7	150,8	5,2%
Banskobystrický kraj	393,3	252,9	240,4	66,3	62,6	109,7	35,4%
Prešovský kraj	289,5	205,7	169,4	50,2	71,5	101,0	9,0%
Košický kraj	102,5	131,0	115,6	29,5	26,1	52,0	-33,3%
Slovenská republika	430,6	358,8	369,6	73,0	54,5	142,1	12,8%

obr5



Chorobnosť na akútne respiračné ochorenia podľa okresov, krajov a vekových skupín

Územná jednotka	0 až 5	6 až 14	15 až 19	20 až 59	60 a viac	Spolu	Porovnanie
Okres Bratislava I	954,6	744,7	542,0	3656,1	2066,2	2889,2	-8,1%
Okres Bratislava II	11706,5	11279,3	11068,1	1333,1	562,5	1516,5	6,1%
Okres Bratislava III	3753,8	2760,7	4053,4	2400,3	451,4	2229,7	-0,5%
Okres Bratislava IV	2419,1	2340,5	2097,5	1556,4	688,7	1748,2	-3,6%
Okres Bratislava V	4599,8	4740,7	5688,8	1208,3	289,2	1699,4	52,5%
Okres Malacky	4556,1	3061,6	3364,0	955,3	636,8	1266,8	-19,2%
Okres Pezinok	4593,2	2075,2	1921,0	1257,8	520,9	1731,4	20,4%
Okres Senec	3880,0	2709,0	1103,7	804,0	937,5	1339,5	6,6%
Bratislavský kraj	3776,3	3012,1	2876,1	1388,1	679,8	1681,3	5,0%
Okres Dunajská Streda	8465,6	4428,2	3750,4	933,5	957,5	2089,4	20,0%
Okres Galanta	4022,5	3376,4	4031,7	1053,3	749,8	1512,2	37,5%
Okres Hlohovec	4909,5	3552,0	3448,3	1184,3	537,5	1740,2	20,0%
Okres Piešťany	5360,2	4021,1	4427,7	1072,6	697,9	1676,5	15,0%
Okres Senica	4213,2	3432,6	3187,4	963,5	719,3	1464,1	-0,9%
Okres Skalica	4549,4	1489,7	1707,4	951,9	832,1	1240,9	-8,2%
Okres Trnava	5332,7	4633,3	5965,5	1166,5	936,0	1883,5	6,4%
Trnavský kraj	5368,6	3753,7	4045,7	1072,0	814,7	1699,0	14,1%
Okres Bánovce nad Bebravou	7203,4	2742,4	4674,9	783,1	905,9	1353,3	-32,6%
Okres Ilava	4229,4	3064,2	4226,3	760,1	477,6	1409,1	3,6%
Okres Myjava	6317,3	5726,4	6001,6	962,6	563,0	1590,2	-29,2%
Okres Nové Mesto nad Váhom	4638,9	2916,7	3127,2	761,2	1002,0	1447,7	-37,2%
Okres Partizánske	7865,9	5377,4	4876,2	857,0	236,3	1547,0	16,9%
Okres Považská Bystrica	2877,9	3109,9	2573,9	624,1	334,7	1018,8	-13,4%
Okres Prievidza	5008,8	3602,1	3550,1	848,3	497,0	1400,6	-9,1%
Okres Púchov	3826,5	6188,3	3260,3	631,9	820,1	1474,2	-5,1%
Okres Trenčín	7718,6	4727,4	5004,1	840,0	756,4	1893,5	17,5%
Trenčiansky kraj	5273,2	4008,8	3925,1	796,1	603,1	1460,1	-9,1%
Okres Komárno	2976,6	2718,0	2576,0	716,8	683,6	1045,1	-3,2%
Okres Levice	6263,8	5174,0	3522,8	1026,0	689,5	1655,2	-7,1%
Okres Nitra	6865,7	5415,5	4637,9	1201,6	797,8	1932,5	2,4%
Okres Nové Zámky	7251,2	5186,8	5509,9	1200,0	704,7	1928,3	11,0%
Okres Šaľa	6060,1	5307,3	3521,8	928,4	464,9	1543,0	-22,8%
Okres Topoľčany	2918,7	2497,8	2870,7	1287,1	718,7	1372,2	5,6%
Okres Zlaté Moravce	7194,4	5381,1	3833,6	884,9	510,6	1620,0	-4,5%
Nitriansky kraj	5856,3	4578,8	4095,0	1059,5	688,9	1664,1	1,1%
Okres Bytča	2424,2	1882,4	1962,3	201,1	123,7	803,7	-18,9%

Okres Čadca	2986,1	2642,0	3263,0	500,2	757,6	1196,4	28,3%
Okres Dolný Kubín	5225,9	3290,3	3401,9	766,8	1454,0	1775,6	-15,1%
Okres Kysucké Nové Mesto	4977,4	2793,1	3562,5	1575,5	1927,8	2115,7	0,5%
Okres Liptovský Mikuláš	7291,4	3670,9	2866,2	715,9	456,5	1634,0	22,9%
Okres Martin	5499,2	3061,2	2549,7	1049,5	1307,3	1912,0	-10,0%
Okres Námestovo	5151,0	2444,1	3373,7	983,3	1402,2	1790,6	-3,3%
Okres Ružomberok	5816,9	3610,1	4567,6	753,5	664,2	1721,8	2,4%
Okres Turčianske Teplice	4523,8	1915,4	1418,4	916,6	850,1	1191,1	5,5%
Okres Tvrdošín	5057,7	2819,8	4081,0	1017,2	1763,1	1862,8	28,8%
Okres Žilina	3624,6	2576,1	3238,3	691,6	425,3	1086,6	15,4%
Žilinský kraj	4908,4	2949,4	3290,0	821,3	918,6	1560,9	4,1%
Okres Banská Bystrica	7447,2	4163,6	2474,4	950,8	728,9	1480,4	-7,2%
Okres Banská Štiavnica	4253,0	3637,0	6264,9	952,4	1376,9	1723,0	7,3%
Okres Brezno	3549,4	2808,0	4854,8	890,8	588,0	1527,7	5,0%
Okres Detva	2814,1	2223,1	2630,1	1206,2	1079,2	1400,1	-7,3%
Okres Krupina	0,0	0,0	0,0	303,7	1213,7	636,2	-45,5%
Okres Lučenec	3017,1	2033,1	2608,6	636,3	603,1	1021,5	3,2%
Okres Poltár	7069,0	4002,1	2915,7	366,3	480,7	1289,4	4,9%
Okres Revúca	6626,4	5953,8	4696,7	1043,6	1766,9	1942,7	24,4%
Okres Rimavská Sobota	2731,0	2365,8	2346,4	1134,0	1267,9	1454,2	31,2%
Okres Veľký Krtíš	3384,4	2742,5	4021,4	969,8	1664,4	1561,2	-0,8%
Okres Zvolen	6023,1	4435,0	3275,3	946,5	758,3	1446,2	-5,6%
Okres Žarnovica	8838,2	4805,5	3578,8	780,9	421,9	1644,0	21,5%
Okres Žiar nad Hronom	3431,3	3043,0	3831,4	511,6	788,8	1068,9	-13,3%
Banskobystrický kraj	4465,8	3194,2	3471,1	883,6	968,8	1445,1	5,4%
Okres Bardejov	6972,5	3514,3	3589,8	1492,1	2626,6	2356,4	18,7%
Okres Humenné	1384,3	2141,8	2585,9	632,0	606,4	899,5	19,7%
Okres Kežmarok	3315,0	2864,3	2542,7	769,7	339,2	1461,1	-2,3%
Okres Levoča	1466,4	1815,0	1851,9	1274,2	868,6	1253,6	9,7%
Okres Medzilaborce	1674,3	1705,6	2074,7	893,3	1614,3	1244,7	8,0%
Okres Poprad	4222,8	2143,5	1932,5	1263,5	454,2	1355,5	53,2%
Okres Prešov	6342,6	3409,1	3205,1	2783,6	1265,9	3067,5	-4,2%
Okres Sabinov	10240,8	4138,9	4244,0	2633,3	695,6	4077,2	25,6%
Okres Snina	1321,0	1559,9	1533,7	506,3	887,6	784,7	-0,4%
Okres Stará Ľubovňa	4833,1	2774,2	3134,6	718,4	750,3	1466,8	2,2%
Okres Stropkov	2216,9	1323,5	2640,0	821,4	280,3	959,3	4,2%
Okres Svidník	2565,4	2265,2	1220,7	615,3	1255,7	1039,5	20,8%

Okres Vranov nad Topľou	2217,3	1897,0	2084,8	708,3	723,8	1131,7	15,8%
Prešovský kraj	3856,8	2485,9	2545,0	1006,4	984,2	1517,2	16,7%
Okres Gelnica	1573,6	2589,4	2233,6	577,8	728,2	1072,2	62,8%
Okres Košice I	8026,5	4586,8	3936,5	1594,2	1030,1	2562,0	34,5%
Okres Košice II	7647,8	4446,9	4723,8	692,4	330,0	1484,0	-0,2%
Okres Košice III	8995,2	6745,2	7008,8	603,3	272,7	1916,6	-6,0%
Okres Košice IV	7483,0	3895,3	3165,4	566,8	258,3	1621,4	58,6%
Okres Košice - okolie	4447,4	4169,6	2640,5	500,7	597,8	1526,5	55,2%
Okres Michalovce	3667,0	2539,0	2427,9	934,0	607,5	1401,6	11,3%
Okres Rožňava	3015,0	2166,4	1721,4	651,8	682,3	1032,2	5,2%
Okres Sobrance	6016,0	3533,4	1728,5	739,3	316,7	1548,4	27,4%
Okres Spišská Nová Ves	4413,7	3498,9	2592,6	773,0	712,1	1622,0	37,2%
Okres Trebišov	3014,2	2211,8	2513,8	917,0	650,2	1268,0	6,5%
Košický kraj	4518,4	3126,9	2777,8	797,5	579,7	1453,6	17,1%
Slovenská republika	4614,8	3279,7	3331,9	975,7	798,9	1570,7	6,4%

Chorobnosť na chrípku a chrípke podobné ochorenia podľa okresov, krajov a vekových skupín

Územná jednotka	0 až 5	6 až 14	15 až 19	20 až 59	60 a viac	Spolu	Porovnanie
Okres Bratislava I	0,0	0,0	0,0	197,0	41,3	107,4	118,8%
Okres Bratislava II	272,2	402,8	851,4	27,4	18,1	42,2	6,3%
Okres Bratislava III	536,3	318,5	476,9	269,2	0,0	252,8	46,7%
Okres Bratislava IV	40,3	73,1	0,0	88,3	0,0	60,3	-35,3%
Okres Bratislava V	101,1	302,0	640,0	34,5	0,0	76,3	393,0%
Okres Malacky	0,0	0,0	0,0	29,2	0,0	20,8	-45,5%
Okres Pezinok	0,0	0,0	0,0	0,0	0,0	0,0	-
Okres Senec	0,0	0,0	0,0	234,9	121,0	146,7	100,0%
Bratislavský kraj	78,9	112,7	183,9	80,0	20,5	75,1	33,9%
Okres Dunajská Streda	2486,8	1813,3	929,8	80,0	53,2	527,3	960,0%
Okres Galanta	87,4	41,9	32,0	74,1	8,9	55,2	6,5%
Okres Hlohovec	629,4	716,4	910,0	239,3	114,0	339,0	16,9%
Okres Piešťany	1210,4	961,0	983,9	162,8	34,9	318,2	43,8%
Okres Senica	0,0	0,0	0,0	35,7	12,8	25,2	-55,0%
Okres Skalica	0,0	0,0	0,0	45,7	43,8	31,8	-81,0%
Okres Trnava	436,5	573,8	690,2	183,8	114,7	243,9	-2,6%
Trnavský kraj	769,5	659,9	545,9	128,1	64,0	227,5	37,0%

Okres Bánovce nad Bebravou	423,7	489,7	483,6	41,2	0,0	85,2	-47,7%
Okres Ilava	596,1	581,5	838,3	148,6	49,0	248,0	81,3%
Okres Myjava	0,0	318,1	162,2	85,6	0,0	83,7	-77,8%
Okres Nové Mesto nad Váhom	0,0	0,0	0,0	53,4	64,6	40,4	-3,2%
Okres Partizánske	457,3	327,9	199,0	43,9	0,0	80,2	-8,2%
Okres Považská Bystrica	359,7	266,6	222,4	69,3	9,8	100,2	-40,9%
Okres Prievidza	474,3	316,7	385,4	52,3	0,0	108,7	-21,4%
Okres Púchov	1071,4	2143,4	1525,0	30,1	14,4	351,6	93,3%
Okres Trenčín	542,5	216,5	212,3	23,6	0,0	84,3	12,2%
Trenčiansky kraj	486,3	479,8	463,6	61,9	13,1	134,2	-0,5%
Okres Komárno	471,9	476,8	336,0	84,0	77,4	139,1	-7,7%
Okres Levice	755,4	487,7	640,5	138,6	100,4	213,3	-17,2%
Okres Nitra	514,5	506,9	194,1	54,9	22,4	115,5	-16,8%
Okres Nové Zámky	2465,7	1765,7	2103,8	154,8	109,3	490,7	86,4%
Okres Šaľa	244,9	41,8	0,0	75,8	0,0	63,7	-48,7%
Okres Topoľčany	456,0	384,3	467,3	45,4	30,6	136,5	-10,6%
Okres Zlaté Moravce	464,2	657,2	176,9	101,7	52,4	155,0	-21,9%
Nitriansky kraj	1000,6	785,4	798,7	101,5	66,5	230,9	19,7%
Okres Bytča	191,4	117,6	0,0	0,0	0,0	35,2	-22,9%
Okres Čadca	231,5	281,1	319,9	14,5	12,4	89,4	60,5%
Okres Dolný Kubín	235,8	210,6	252,0	13,7	21,7	78,8	-32,4%
Okres Kysucké Nové Mesto	452,5	324,8	602,1	0,0	0,0	143,8	-15,4%
Okres Liptovský Mikuláš	492,2	147,7	134,9	81,6	81,5	115,3	-31,3%
Okres Martin	53,4	88,2	194,5	116,1	175,1	113,7	79,7%
Okres Námestovo	524,6	291,4	257,5	18,7	0,0	116,5	68,1%
Okres Ružomberok	1292,6	818,3	1278,9	137,5	210,6	401,9	-15,7%
Okres Turčianske Teplice	595,2	638,5	472,8	42,6	0,0	129,6	61,5%
Okres Tvrdošín	703,7	726,7	861,5	169,5	414,8	362,5	7,0%
Okres Žilina	710,2	419,8	564,5	11,5	13,5	110,5	8,2%
Žilinský kraj	468,5	336,2	434,1	53,3	82,7	150,8	5,2%
Okres Banská Bystrica	91,9	0,0	117,8	145,3	35,6	111,2	-37,2%
Okres Banská Štiavnica	1472,2	1543,0	2148,0	15,4	0,0	329,9	130,8%
Okres Brezno	186,8	122,1	127,8	30,4	53,5	63,7	101,2%

Okres Detva	0,0	0,0	84,8	57,4	37,2	39,1	-46,4%
Okres Krupina	0,0	0,0	0,0	60,7	0,0	53,0	-
Okres Lučenec	608,1	281,5	339,1	60,2	7,4	121,0	59,2%
Okres Poltár	1982,8	1174,0	630,4	37,6	24,0	295,6	5,7%
Okres Revúca	118,3	158,8	134,2	262,6	609,3	346,2	740,0%
Okres Rimavská Sobota	0,0	0,0	0,0	76,2	86,4	64,9	29,9%
Okres Veľký Krtíš	401,5	150,3	55,1	0,0	0,0	37,2	-23,3%
Okres Zvolen	0,0	49,8	0,0	4,2	0,0	5,8	-84,4%
Okres Žarnovica	142,6	137,3	0,0	86,8	0,0	67,8	30,8%
Okres Žiar nad Hronom	71,5	138,3	147,4	0,0	0,0	20,4	-60,0%
Banskobystrický kraj	393,3	252,9	240,4	66,3	62,6	109,7	35,4%
Okres Bardejov	2067,4	963,2	536,4	217,6	407,3	460,0	-34,8%
Okres Humenné	0,0	0,0	0,0	0,0	0,0	0,0	-
Okres Kežmarok	280,5	318,3	297,2	0,0	0,0	105,0	5,5%
Okres Levoča	0,0	40,3	0,0	200,2	62,0	89,5	212,0%
Okres Medzilaborce	0,0	0,0	0,0	0,0	0,0	0,0	-
Okres Poprad	0,0	0,0	0,0	47,5	0,0	31,1	200,0%
Okres Prešov	475,7	378,8	314,2	145,3	105,5	243,3	65,6%
Okres Sabinov	291,2	376,3	335,1	32,5	0,0	197,7	-35,1%
Okres Snina	0,0	0,0	0,0	0,0	0,0	0,0	-
Okres Stará Ľubovňa	49,3	67,7	162,1	19,9	12,1	36,9	216,7%
Okres Stropkov	0,0	0,0	0,0	0,0	0,0	0,0	-
Okres Svidník	0,0	0,0	0,0	0,0	0,0	0,0	-
Okres Vranov nad Topľou	190,6	147,7	155,9	41,9	131,6	93,8	516,2%
Prešovský kraj	289,5	205,7	169,4	50,2	71,5	101,0	9,0%
Okres Gelnica	0,0	0,0	186,1	80,6	283,2	105,8	-16,7%
Okres Košice I	45,1	31,9	0,0	82,2	73,6	60,1	-27,0%
Okres Košice II	0,0	0,0	0,0	4,0	0,0	2,6	-98,4%
Okres Košice III	179,9	144,5	179,7	16,8	0,0	42,5	-83,0%
Okres Košice IV	0,0	0,0	0,0	0,0	0,0	0,0	-
Okres Košice - okolie	0,0	89,2	0,0	52,0	22,1	40,2	10,3%
Okres Michalovce	360,7	353,7	325,2	6,8	10,7	108,2	-9,7%
Okres Rožňava	0,0	47,1	52,2	8,3	8,2	14,3	50,0%
Okres Sobrance	763,9	579,2	272,9	0,0	52,8	181,2	17,9%

Okres Spišská Nová Ves	0,0	170,7	148,1	66,3	37,5	75,3	77,3%
Okres Trebišov	48,4	93,0	105,5	51,8	20,5	53,6	2,4%
Košický kraj	102,5	131,0	115,6	29,5	26,1	52,0	-33,3%
Slovenská republika	430,6	358,8	369,6	73,0	54,5	142,1	12,8%