

Týždenné hlásenie za SR v roku 2016 – 46. kalendárny týždeň

Percento hlásiacich ambulancií lekárov

Ambulancie - pediatri (P) 53

Ambulancie - dospelí (D) 37

Stupeň aktivity 1 – Bez aktivity

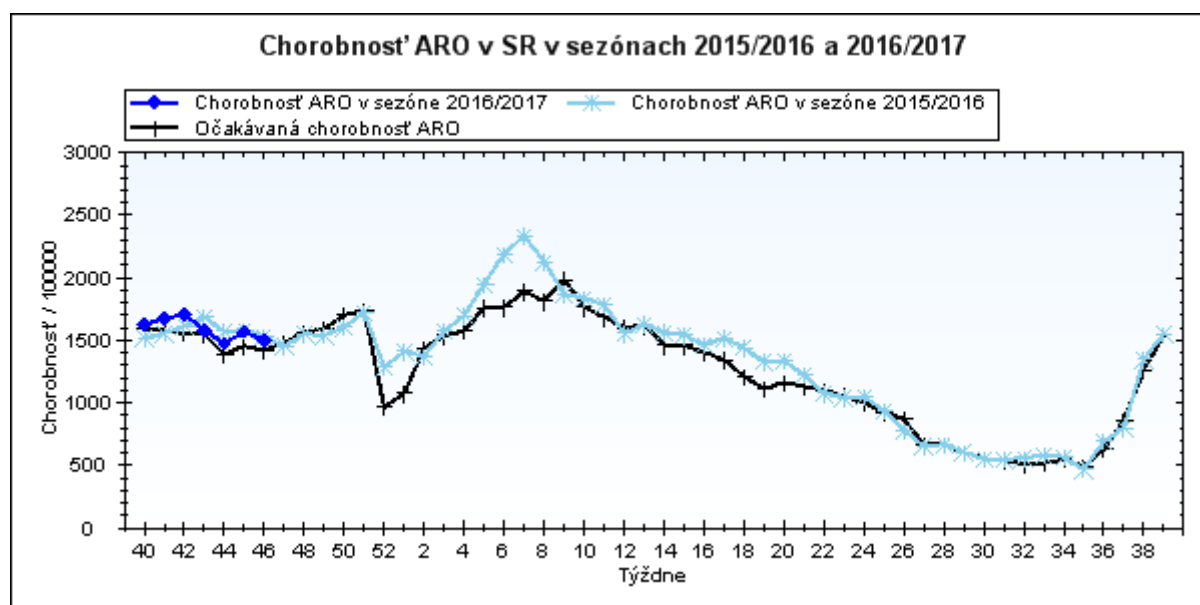
**Akútne respiračné ochorenia (ARO),
chrípka a chrípke podobné ochorenia (CHPO)
a úmrtia podľa vekových skupín, Slovenská republika**

Veková skupina	0 až 5	6 až 14	15 až 19	20 až 59	60 a viac	Spolu
Všetky ARO	7498	8385	4889	10653	2983	34408
Chorobnosť ARO	4051,4	3255,8	3140,5	899,3	719,9	1496,8
Z nich CHPO	798	1017	625	734	186	3360
Chorobnosť CHPO	431,2	394,9	401,5	62,0	44,9	146,2
Úmrtia	0	0	0	0	0	0

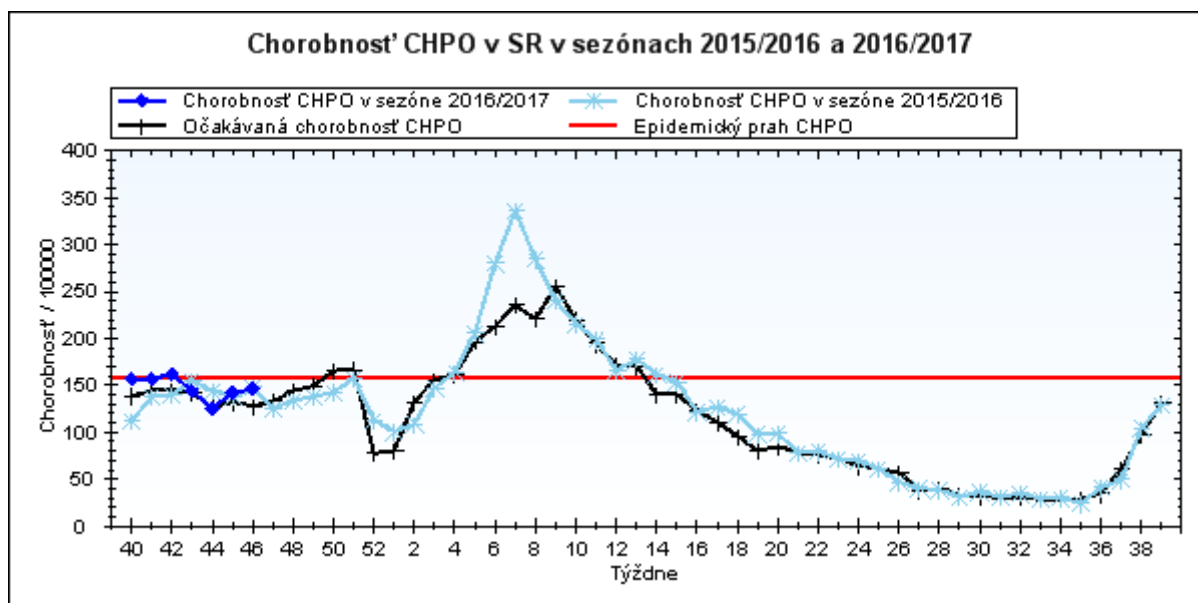
Komplikácie akútnych respiračných ochorení podľa vekových skupín

Veková skupina	0 až 5	6 až 14	15 až 19	20 až 59	60 a viac	Spolu
Pneumónie	37	43	15	38	20	153
Otitídy	85	46	11	33	15	190
Sinusitídy	53	93	46	140	42	374
Komplikácie spolu	175	182	72	211	77	717
%komplikácií z ARO	2,3	2,2	1,5	2,0	2,6	2,1

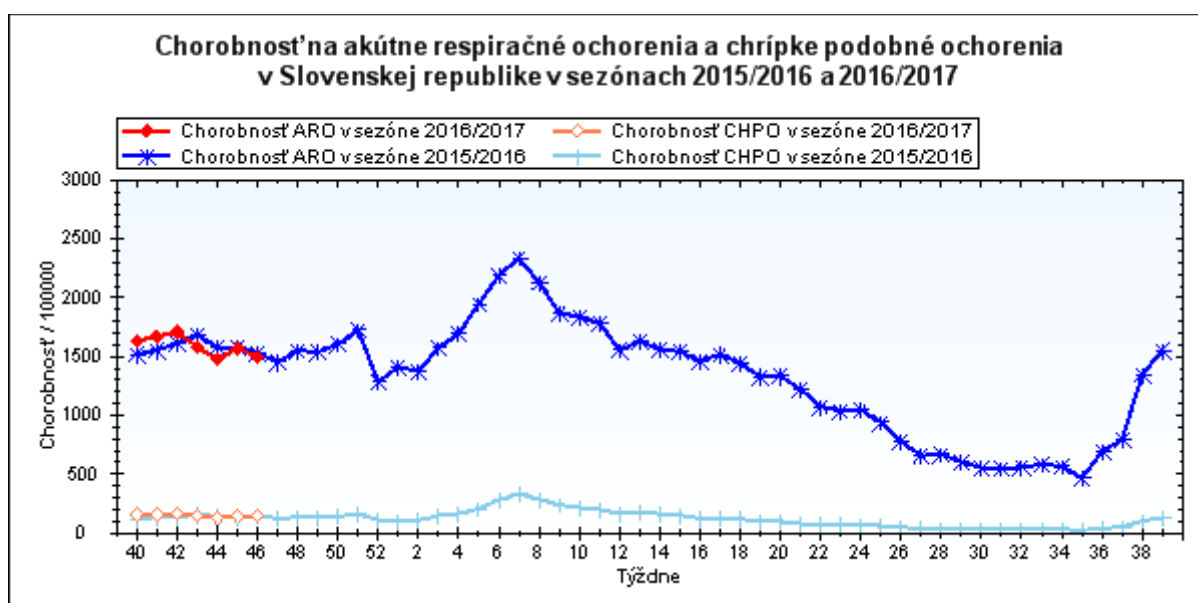
obr1



obr2



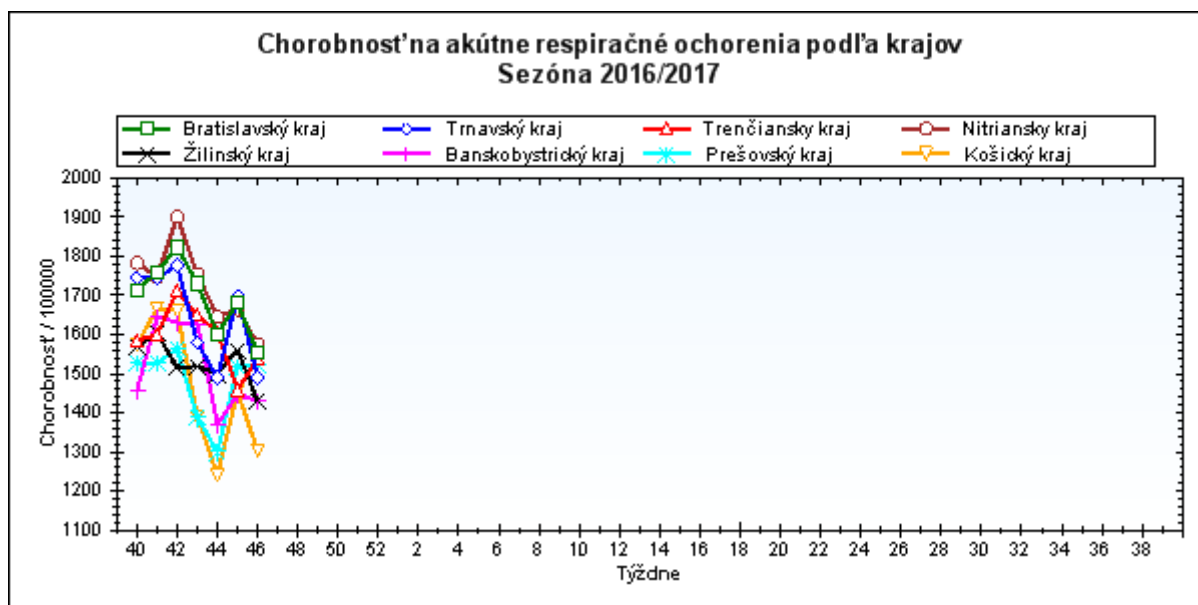
obr3



Chorobnosť na akútne respiračné ochorenia podľa krajov a vekových skupín

Územná jednotka	0 až 5	6 až 14	15 až 19	20 až 59	60 a viac	Spolu	Porovnanie
Bratislavský kraj	3657,4	3131,9	2388,4	1307,5	510,1	1553,6	-7,6%
Trnavský kraj	4262,5	3270,3	3193,3	1004,0	828,5	1489,8	-12,3%
Trenčiansky kraj	4875,4	3971,6	3845,2	837,6	630,1	1537,4	5,3%
Nitriansky kraj	5513,3	4325,5	4015,6	950,9	586,5	1575,5	-5,3%
Žilinský kraj	4310,8	3130,3	3319,6	701,4	610,7	1429,6	-8,4%
Banskobystrický kraj	4514,7	3399,0	2883,1	800,5	880,6	1431,4	-0,9%
Prešovský kraj	3567,9	2515,1	2418,2	946,7	858,4	1521,5	0,3%
Košický kraj	3284,2	3238,5	2849,4	705,3	648,2	1304,2	-10,3%
Slovenská republika	4051,4	3255,8	3140,5	899,3	719,9	1496,8	-4,7%

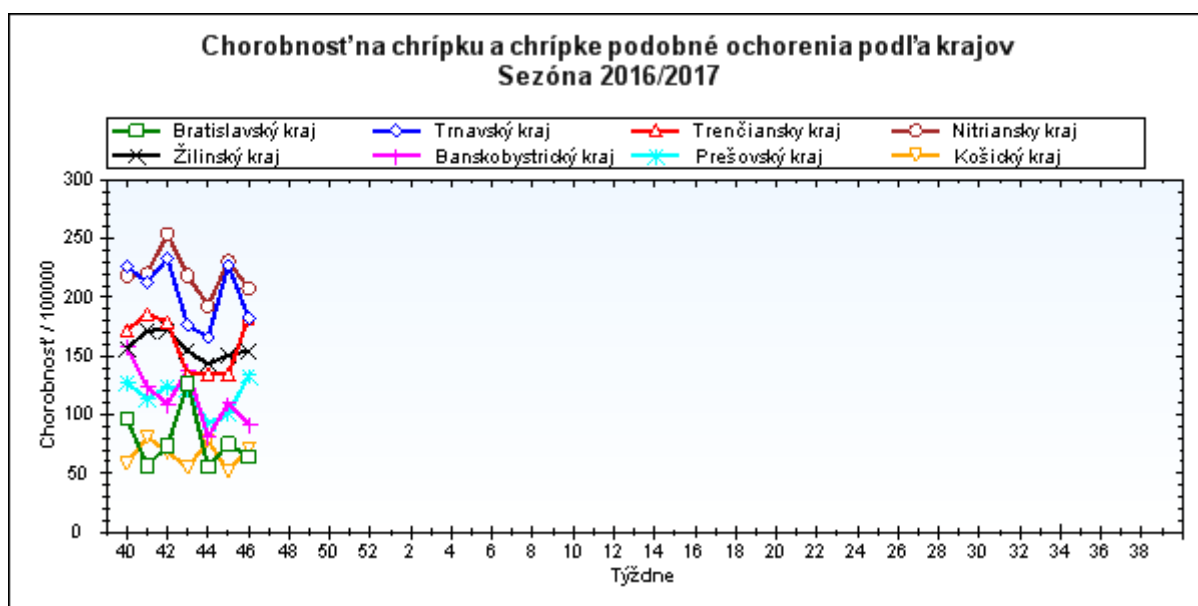
obr4



Chorobnosť na chrípku a chrípke podobné ochorenia podľa krajov a vekových skupín

Územná jednotka	0 až 5	6 až 14	15 až 19	20 až 59	60 a viac	Spolu	Porovnanie
Bratislavský kraj	136,0	194,1	162,8	44,6	11,2	64,3	-14,4%
Trnavský kraj	433,4	434,9	505,3	128,4	67,9	182,5	-19,8%
Trenčiansky kraj	606,8	634,7	586,7	63,7	34,8	183,2	36,5%
Nitriansky kraj	800,4	665,9	701,6	91,9	61,5	207,4	-10,2%
Žilinský kraj	555,6	445,6	503,6	25,6	31,7	154,4	2,4%
Banskobystrický kraj	380,1	316,7	213,1	33,1	14,1	91,8	-16,3%
Prešovský kraj	386,0	276,4	233,4	45,3	69,4	133,4	32,1%
Košický kraj	131,4	218,2	220,2	32,7	24,5	71,2	36,9%
Slovenská republika	431,2	394,9	401,5	62,0	44,9	146,2	2,9%

obr5



Chorobnosť na akútne respiračné ochorenia podľa okresov, krajov a vekových skupín

Územná jednotka	0 až 5	6 až 14	15 až 19	20 až 59	60 a viac	Spolu	Porovnanie
Okres Bratislava I	992,7	1205,7	542,0	3034,4	1909,2	2835,5	-1,9%
Okres Bratislava II	6397,7	7385,3	3689,4	1206,8	241,1	1408,5	-7,1%
Okres Bratislava III	2466,8	3716,3	5245,6	2624,6	200,6	2310,1	3,6%
Okres Bratislava IV	2419,1	1535,9	1398,4	1567,4	631,3	1756,8	0,5%
Okres Bratislava V	6840,7	3241,0	2322,9	870,3	327,5	1409,3	-17,1%
Okres Malacky	0,0	0,0	0,0	1531,4	573,1	1503,8	18,7%
Okres Pezinok	4232,3	2187,3	1600,9	1152,9	771,7	1628,3	-6,0%
Okres Senec	1164,0	2322,0	2006,8	451,7	378,0	814,0	-39,2%
Bratislavský kraj	3657,4	3131,9	2388,4	1307,5	510,1	1553,6	-7,6%
Okres Dunajská Streda	4716,6	3697,5	2816,1	1190,7	826,4	1789,0	-14,4%
Okres Galanta	4357,7	3521,4	3778,4	807,0	736,4	1419,5	-6,1%
Okres Hlohovec	4498,3	3008,8	3218,4	1030,3	317,6	1512,5	-13,1%
Okres Piešťany	3853,4	2872,2	3470,2	1050,1	721,8	1385,7	-17,3%
Okres Senica	4653,2	4472,6	3049,3	848,1	793,1	1554,8	6,2%
Okres Skalica	2872,4	3288,1	1696,8	1070,4	1026,1	1390,5	12,1%
Okres Trnava	5351,7	3249,0	3993,4	1118,0	1022,6	1622,7	-13,8%
Trnavský kraj	4262,5	3270,3	3193,3	1004,0	828,5	1489,8	-12,3%
Okres Bánovce nad Bebravou	4555,1	2571,0	1934,4	796,8	1396,6	1368,3	1,1%
Okres Ilava	3973,9	2684,0	4590,6	636,9	646,6	1271,2	-9,8%
Okres Myjava	11342,4	10392,4	10705,6	570,5	496,8	2338,2	47,0%
Okres Nové Mesto nad Váhom	2854,7	2236,1	2606,0	938,7	969,7	1370,7	-5,3%
Okres Partizánske	4024,4	3934,7	4876,2	858,0	233,7	1384,5	-10,5%
Okres Považská Bystrica	2934,9	3396,5	3285,8	688,4	224,4	1125,9	10,5%
Okres Prievidza	5695,8	4568,1	3585,3	960,8	310,2	1610,7	15,0%
Okres Púchov	3367,3	4321,4	2997,4	550,2	542,6	1339,2	-9,2%
Okres Trenčín	7491,7	4395,4	3906,2	1160,7	1482,7	2149,0	13,5%
Trenčiansky kraj	4875,4	3971,6	3845,2	837,6	630,1	1537,4	5,3%
Okres Komárno	5324,1	3973,7	3484,4	771,2	580,4	1395,7	33,6%
Okres Levice	7611,6	6369,1	3953,7	1006,8	741,3	1846,3	11,5%
Okres Nitra	5895,1	5107,9	4103,7	1018,3	444,9	1703,2	-11,9%
Okres Nové Zámky	6871,3	4734,4	5715,8	977,1	637,7	1808,1	-6,2%
Okres Šaľa	4713,4	3426,8	2790,9	1043,3	446,7	1362,7	-11,7%
Okres Topoľčany	2223,2	1981,4	2440,9	937,5	652,5	1086,2	-20,8%
Okres Zlaté Moravce	5640,8	4696,5	3807,3	940,9	563,0	1610,9	-0,6%
Nitriansky kraj	5513,3	4325,5	4015,6	950,9	586,5	1575,5	-5,3%
Okres Bytča	2711,3	2549,0	2452,9	392,6	117,8	874,7	8,8%

Okres Čadca	2600,8	2766,5	3426,0	413,8	601,9	1175,0	-1,8%
Okres Dolný Kubín	5611,0	3206,1	2704,7	1141,0	892,1	1756,5	-1,1%
Okres Kysucké Nové Mesto	4399,2	2462,9	3395,2	875,3	963,9	1688,9	-20,2%
Okres Liptovský Mikuláš	6460,7	5569,6	4046,4	593,5	476,9	1893,2	15,9%
Okres Martin	4797,5	3028,8	2308,9	623,2	360,4	1467,0	-23,3%
Okres Námestovo	4098,7	2782,0	4001,4	1158,3	1627,5	2001,6	11,8%
Okres Ružomberok	10143,6	4512,6	5115,7	531,0	272,2	2006,9	16,6%
Okres Turčianske Teplice	4642,9	2154,8	1654,8	820,6	669,8	1129,4	-5,2%
Okres Tvrdošín	4456,6	4031,0	4897,2	985,7	2418,5	2249,4	20,8%
Okres Žilina	1748,6	1255,6	1497,3	670,9	315,7	752,0	-30,8%
Žilinský kraj	4310,8	3130,3	3319,6	701,4	610,7	1429,6	-8,4%
Okres Banská Bystrica	8458,6	5081,0	1413,9	1220,2	768,0	1789,7	20,9%
Okres Banská Štiavnica	1853,9	1175,6	2028,6	835,6	1652,3	1141,0	-33,8%
Okres Brezno	2677,6	2075,5	1405,3	1133,8	561,3	1322,0	-13,5%
Okres Detva	4206,9	3354,1	3280,5	1637,0	893,1	1854,6	32,5%
Okres Krupina	0,0	0,0	0,0	668,0	1473,8	1033,8	62,5%
Okres Lučenec	3204,2	2252,1	2060,8	614,4	535,9	1003,4	-1,8%
Okres Poltár	6637,9	3575,2	3546,1	469,6	570,8	1444,5	12,0%
Okres Revúca	4969,8	4882,1	1610,3	654,3	839,5	1173,8	-39,6%
Okres Rimavská Sobota	3504,0	3379,8	2738,9	638,5	792,4	1319,4	-9,3%
Okres Veľký Krtíš	2524,0	2179,0	3415,5	914,4	1303,1	1332,6	-14,6%
Okres Zvolen	6399,6	4650,9	3639,3	753,5	735,7	1347,7	-6,8%
Okres Žarnovica	10691,4	7414,2	4046,8	601,6	616,3	2078,5	26,4%
Okres Žiar nad Hronom	5861,8	4103,5	3684,0	736,2	762,5	1599,3	49,6%
Banskobystrický kraj	4514,7	3399,0	2883,1	800,5	880,6	1431,4	-0,9%
Okres Bardejov	6558,1	3193,3	3411,0	1578,7	2907,5	2620,5	11,2%
Okres Humenné	1890,9	1773,1	1952,1	517,1	408,1	773,6	-14,0%
Okres Kežmarok	2521,3	2178,7	2600,5	797,2	0,0	1583,5	8,4%
Okres Levoča	1466,4	2032,8	2835,2	825,2	661,8	1214,0	-3,2%
Okres Medzilaborce	456,6	807,9	3319,5	812,1	538,1	874,5	-29,7%
Okres Poprad	2197,5	2193,6	2004,1	1806,1	658,6	1650,1	21,7%
Okres Prešov	6871,1	4114,1	3596,1	3404,0	1230,7	3697,9	20,6%
Okres Sabinov	5969,8	3420,6	2317,4	2925,9	309,2	2962,7	-27,3%
Okres Snina	3026,2	2481,3	1840,5	353,2	375,4	779,2	-0,7%
Okres Stará Ľubovňa	3548,8	2558,5	3096,4	688,6	847,1	1358,2	-7,4%
Okres Stropkov	1504,4	1270,5	1920,0	990,5	637,1	1036,4	8,0%
Okres Svidník	2213,3	1698,9	878,9	625,4	1141,6	930,4	-10,5%

Okres Vranov nad Topľou	1487,5	1760,0	1473,0	618,1	640,3	923,3	-18,4%
Prešovský kraj	3567,9	2515,1	2418,2	946,7	858,4	1521,5	0,3%
Okres Gelnica	3934,1	4348,4	5095,4	668,0	728,2	1875,7	74,9%
Okres Košice I	2455,1	4070,1	2484,0	993,0	1512,4	1592,6	-37,8%
Okres Košice II	3230,1	4146,0	3984,0	863,0	200,7	1395,0	-6,0%
Okres Košice III	4125,8	5781,6	4744,4	536,3	165,3	1300,4	-32,2%
Okres Košice IV	2664,4	3255,8	2722,9	909,2	674,9	1314,3	-18,9%
Okres Košice - okolie	3323,3	3486,8	2745,5	569,0	496,0	1230,6	-19,4%
Okres Michalovce	4769,0	3596,9	3285,9	659,4	714,5	1450,6	3,5%
Okres Rožňava	2052,4	2003,7	1877,9	457,4	355,1	783,9	-24,0%
Okres Sobrance	3743,3	3753,5	2765,6	960,5	844,6	1795,5	16,0%
Okres Spišská Nová Ves	3817,2	3541,6	2222,2	872,4	1199,3	1668,3	2,9%
Okres Trebišov	3507,6	2011,5	2177,1	763,6	719,3	1164,5	-8,2%
Košický kraj	3284,2	3238,5	2849,4	705,3	648,2	1304,2	-10,3%
Slovenská republika	4051,4	3255,8	3140,5	899,3	719,9	1496,8	-4,7%

Chorobnosť na chrípku a chrípke podobné ochorenia podľa okresov, krajov a vekových skupín

Územná jednotka	0 až 5	6 až 14	15 až 19	20 až 59	60 a viac	Spolu	Porovnanie
Okres Bratislava I	76,4	106,4	90,3	337,2	115,7	272,1	153,3%
Okres Bratislava II	136,1	134,3	0,0	52,1	0,0	42,4	0,4%
Okres Bratislava III	321,8	530,9	476,9	67,3	0,0	149,4	-40,9%
Okres Bratislava IV	161,3	219,4	69,9	0,0	0,0	94,7	57,1%
Okres Bratislava V	0,0	0,0	663,7	0,0	0,0	18,8	-75,4%
Okres Malacky	0,0	0,0	0,0	21,9	0,0	19,0	-8,3%
Okres Pezinok	0,0	0,0	0,0	0,0	0,0	0,0	-
Okres Senec	0,0	0,0	0,0	0,0	0,0	0,0	-100,0%
Bratislavský kraj	136,0	194,1	162,8	44,6	11,2	64,3	-14,4%
Okres Dunajská Streda	453,5	556,3	371,9	228,6	171,0	270,0	-48,8%
Okres Galanta	0,0	0,0	0,0	57,9	0,0	31,5	-43,0%
Okres Hlohovec	805,7	1002,9	1302,7	165,2	26,5	354,6	4,6%
Okres Piešťany	1037,5	975,5	1054,2	109,9	39,5	266,0	-16,4%
Okres Senica	131,1	0,0	0,0	72,5	83,5	68,9	173,5%
Okres Skalica	0,0	0,0	0,0	104,4	75,1	68,8	116,3%
Okres Trnava	597,8	559,4	887,4	178,1	104,9	244,9	0,4%
Trnavský kraj	433,4	434,9	505,3	128,4	67,9	182,5	-19,8%

Okres Bánovce nad Bebravou	0,0	367,3	362,7	123,6	113,2	144,8	69,9%
Okres Ilava	364,9	351,5	399,2	86,6	73,5	143,5	-42,1%
Okres Myjava	3589,4	3075,3	3568,5	28,5	0,0	612,0	631,3%
Okres Nové Mesto nad Váhom	0,0	0,0	52,1	57,2	55,4	36,6	-9,5%
Okres Partizánske	365,9	196,7	99,5	104,6	77,9	119,2	48,5%
Okres Považská Bystrica	626,5	586,4	664,1	90,8	0,0	185,1	84,7%
Okres Prievidza	689,0	495,1	417,5	46,3	0,0	145,7	34,0%
Okres Púchov	408,2	1140,9	841,4	8,6	0,0	232,6	-33,9%
Okres Trenčín	794,1	884,1	594,4	27,2	68,6	219,2	160,0%
Trenčiansky kraj	606,8	634,7	586,7	63,7	34,8	183,2	36,5%
Okres Komárno	629,2	397,4	248,9	29,7	51,6	111,7	-19,7%
Okres Levice	1161,8	1160,5	1019,0	129,6	35,3	284,0	33,2%
Okres Nitra	504,0	477,8	399,7	59,2	6,6	129,2	11,9%
Okres Nové Zámky	1669,5	1303,1	1591,7	194,7	164,3	442,7	-9,8%
Okres Šaľa	244,9	209,0	199,3	101,7	25,5	106,8	67,8%
Okres Topoľčany	342,0	220,2	438,1	7,6	0,0	74,7	-45,3%
Okres Zlaté Moravce	315,9	383,4	183,5	55,9	65,5	107,8	-30,5%
Nitriansky kraj	800,4	665,9	701,6	91,9	61,5	207,4	-10,2%
Okres Bytča	239,2	294,1	297,3	0,0	0,0	69,3	97,0%
Okres Čadca	322,4	300,1	336,7	3,9	0,0	100,1	12,0%
Okres Dolný Kubín	0,0	36,9	176,4	68,5	72,3	66,6	-15,5%
Okres Kysucké Nové Mesto	938,5	644,1	585,4	0,0	0,0	288,2	100,4%
Okres Liptovský Mikuláš	1292,1	1561,2	1686,0	70,7	73,4	484,1	320,0%
Okres Martin	43,2	168,3	131,2	51,1	13,9	64,9	-43,0%
Okres Námestovo	327,9	333,8	70,8	16,2	0,0	105,3	-9,6%
Okres Ružomberok	2872,5	842,4	1370,3	28,7	0,0	439,0	9,2%
Okres Turčianske Teplice	238,1	399,0	354,6	32,0	0,0	80,2	-38,1%
Okres Tvrdošín	1114,2	814,0	1330,1	79,9	456,3	452,2	24,7%
Okres Žilina	582,9	267,2	374,3	2,8	0,0	67,9	-38,6%
Žilinský kraj	555,6	445,6	503,6	25,6	31,7	154,4	2,4%
Okres Banská Bystrica	0,0	0,0	0,0	15,8	0,0	9,8	-91,2%
Okres Banská Štiavnica	981,5	367,4	358,0	0,0	0,0	116,9	-64,6%
Okres Brezno	249,1	284,9	127,8	70,9	0,0	137,1	115,4%

Okres Detva	0,0	234,0	339,4	86,2	148,8	114,6	193,3%
Okres Krupina	0,0	0,0	0,0	30,4	0,0	26,5	-50,0%
Okres Lučenec	514,5	328,4	208,7	39,3	7,9	102,4	-15,4%
Okres Poltár	1637,9	1494,1	945,6	35,2	30,0	366,9	24,1%
Okres Revúca	0,0	0,0	0,0	9,2	0,0	6,6	-98,1%
Okres Rimavská Sobota	0,0	46,9	0,0	61,9	28,8	45,1	-30,5%
Okres Veľký Krtíš	0,0	75,1	55,1	18,0	17,1	23,8	-36,1%
Okres Zvolen	251,0	166,1	0,0	35,2	0,0	43,5	650,0%
Okres Žarnovica	0,0	109,8	0,0	0,0	0,0	10,9	-84,0%
Okres Žiar nad Hronom	714,9	461,1	368,4	0,0	0,0	123,8	506,1%
Banskobystrický kraj	380,1	316,7	213,1	33,1	14,1	91,8	-16,3%
Okres Bardejov	1261,2	971,9	550,2	353,1	611,0	578,6	25,8%
Okres Humenné	0,0	0,0	0,0	0,0	0,0	0,0	-
Okres Kežmarok	334,7	196,6	144,5	0,0	0,0	128,6	22,5%
Okres Levoča	0,0	0,0	76,6	242,7	165,5	111,9	25,0%
Okres Medzilaborce	0,0	0,0	0,0	0,0	391,3	93,3	-
Okres Poprad	0,0	20,9	0,0	37,6	0,0	19,6	-36,8%
Okres Prešov	1086,5	705,0	733,2	176,1	0,0	563,9	131,8%
Okres Sabinov	631,0	496,0	418,8	173,4	0,0	345,9	75,0%
Okres Snina	0,0	0,0	0,0	0,0	0,0	0,0	-
Okres Stará Ľubovňa	113,0	77,5	123,9	0,0	0,0	28,1	-23,9%
Okres Stropkov	0,0	0,0	0,0	0,0	0,0	0,0	-
Okres Svidník	0,0	0,0	0,0	0,0	0,0	0,0	-
Okres Vranov nad Topľou	145,5	169,6	109,1	0,0	9,7	47,5	-49,3%
Prešovský kraj	386,0	276,4	233,4	45,3	69,4	133,4	32,1%
Okres Gelnica	0,0	0,0	0,0	69,1	173,4	63,5	-40,0%
Okres Košice I	0,0	141,6	162,0	68,5	40,9	70,5	17,3%
Okres Košice II	332,5	434,7	683,0	97,8	0,0	161,6	6172,0%
Okres Košice III	191,9	154,2	287,5	0,0	0,0	38,2	-10,0%
Okres Košice IV	0,0	77,5	0,0	17,3	35,5	25,1	-
Okres Košice - okolie	255,6	576,9	450,1	41,0	15,5	137,3	241,9%
Okres Michalovce	255,5	143,2	153,5	21,3	11,2	57,9	-46,4%
Okres Rožňava	0,0	119,9	56,9	0,0	0,0	15,5	8,3%
Okres Sobrance	305,6	417,1	218,3	0,0	0,0	131,8	-27,3%

Okres Spišská Nová Ves	298,2	512,0	592,6	55,2	75,0	185,4	146,2%
Okres Trebišov	0,0	54,9	124,4	20,0	21,2	29,1	-45,7%
Košický kraj	131,4	218,2	220,2	32,7	24,5	71,2	36,9%
Slovenská republika	431,2	394,9	401,5	62,0	44,9	146,2	2,9%