

Týždenné hlásenie za SR v roku 2016 – 47. kalendárny týždeň

Percento hlásiacich ambulancií lekárov

Ambulancie - pediatri (P) 59

Ambulancie - dospelí (D) 48

Stupeň aktivity 1 – Bez aktivity

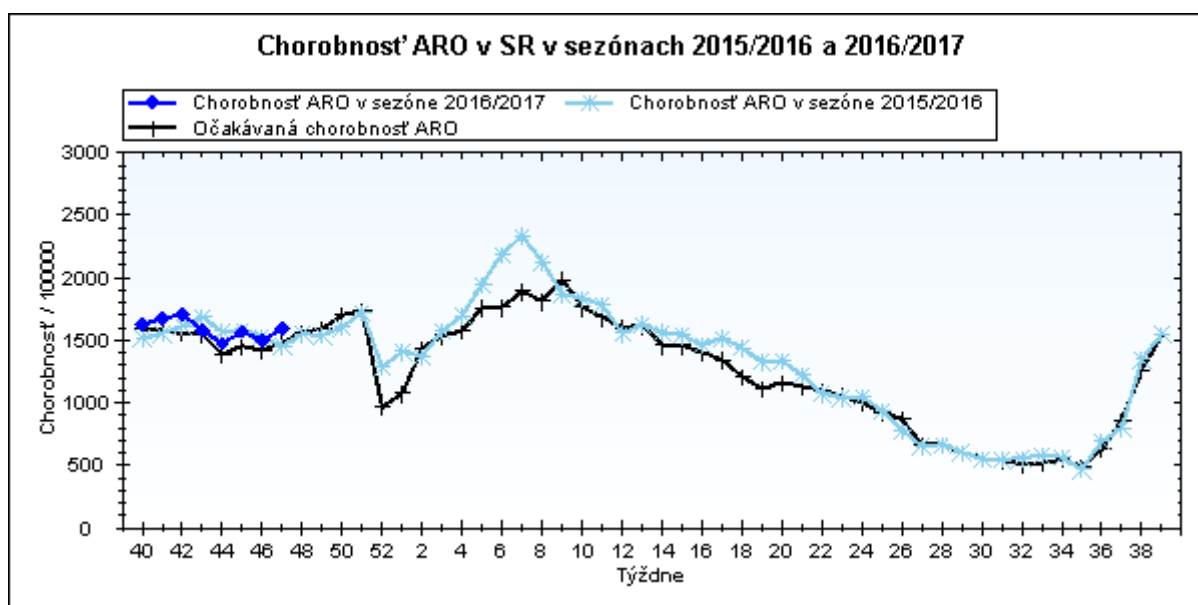
**Akútne respiračné ochorenia (ARO),
chrípka a chrípke podobné ochorenia (CHPO)
a úmrtia podľa vekových skupín, Slovenská republika**

Veková skupina	0 až 5	6 až 14	15 až 19	20 až 59	60 a viac	Spolu
Všetky ARO	9491	9556	6090	15561	4300	44998
Chorobnosť ARO	4595,3	3324,9	3505,5	1008,0	796,3	1595,3
Z nich CHPO	849	1020	690	1120	268	3947
Chorobnosť CHPO	411,1	354,9	397,2	72,6	49,6	139,9
Úmrtia	0	0	0	0	0	0

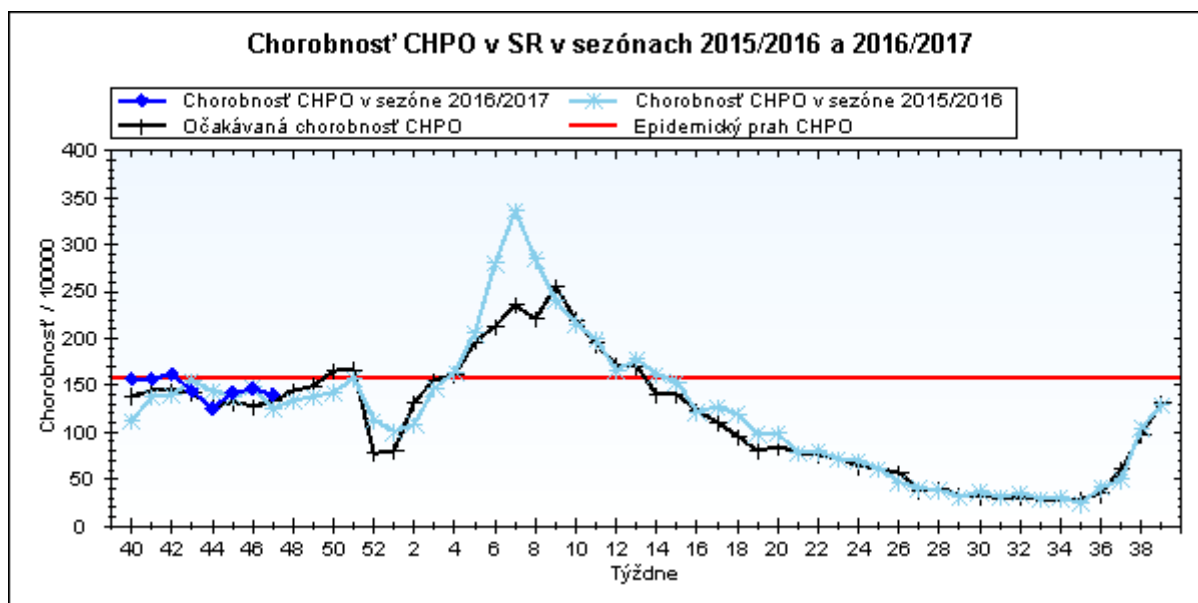
Komplikácie akútnych respiračných ochorení podľa vekových skupín

Veková skupina	0 až 5	6 až 14	15 až 19	20 až 59	60 a viac	Spolu
Pneumónie	54	51	17	88	42	252
Otitídy	113	69	19	56	16	273
Sinusitídy	69	103	71	188	51	482
Komplikácie spolu	236	223	107	332	109	1007
%komplikácií z ARO	2,5	2,3	1,8	2,1	2,5	2,2

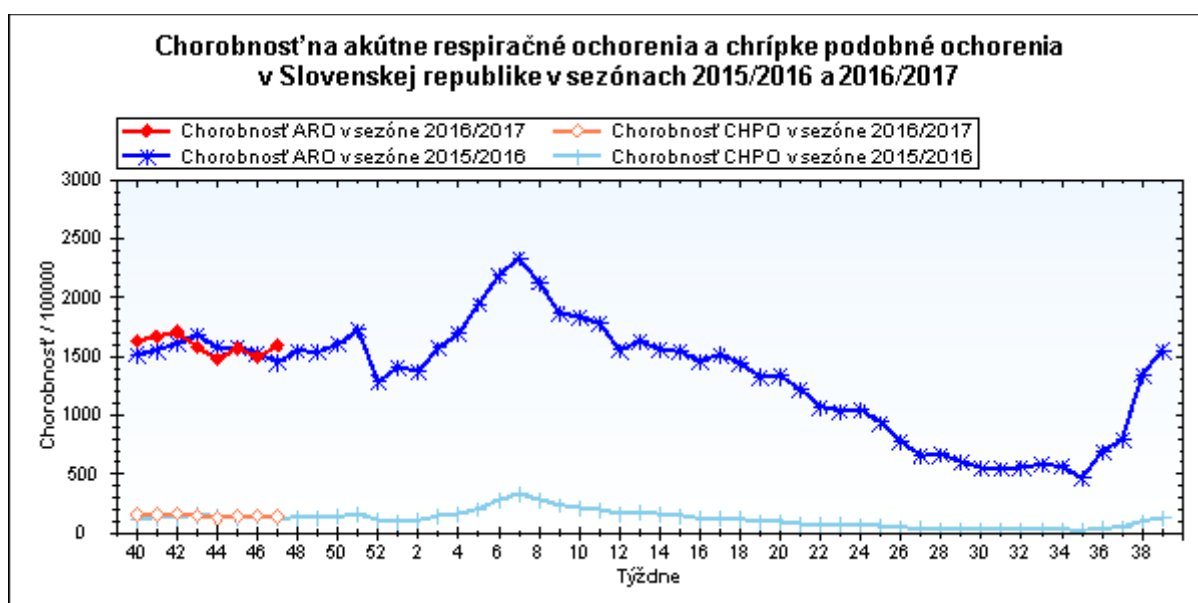
obr1



obr2



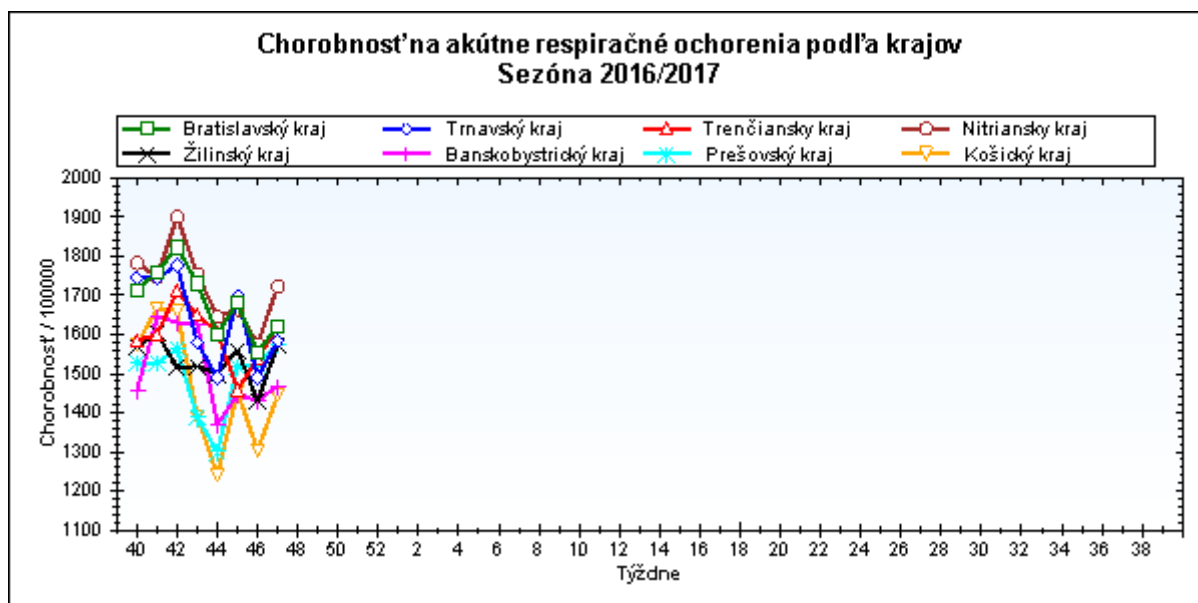
obr3



Chorobnosť na akútne respiračné ochorenia podľa krajov a vekových skupín

Územná jednotka	0 až 5	6 až 14	15 až 19	20 až 59	60 a viac	Spolu	Porovnanie
Bratislavský kraj	3680,3	2435,4	2683,3	1582,1	650,4	1621,6	4,4%
Trnavský kraj	4877,0	3589,8	4036,6	1016,2	883,2	1583,7	6,3%
Trenčiansky kraj	5135,1	3847,2	4531,4	909,3	783,3	1621,1	5,4%
Nitriansky kraj	6090,1	4511,4	4684,1	1064,5	685,1	1722,8	9,3%
Žilinský kraj	4805,6	3239,4	3533,3	853,7	949,9	1574,2	10,1%
Banskobystrický kraj	4384,9	3485,2	3209,4	894,3	887,3	1468,4	2,6%
Prešovský kraj	4186,1	2823,6	2606,1	1019,8	777,7	1573,5	3,4%
Košický kraj	4655,1	2979,3	2767,5	826,8	551,4	1445,4	10,8%
Slovenská republika	4595,3	3324,9	3505,5	1008,0	796,3	1595,3	6,6%

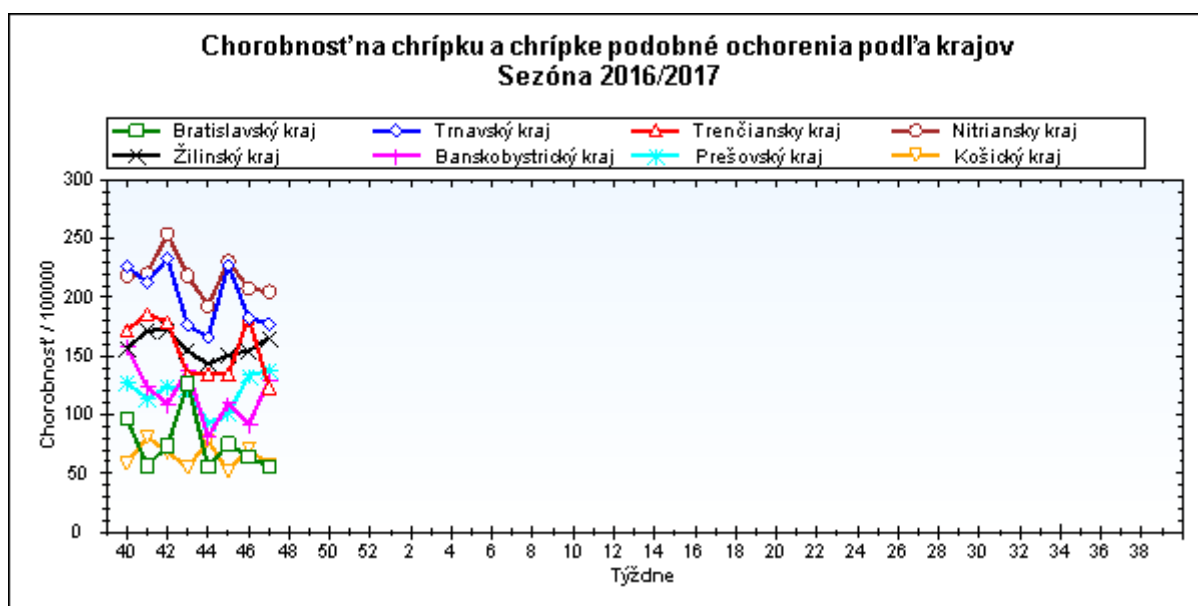
obr4



Chorobnosť na chrípku a chrípke podobné ochorenia podľa krajov a vekových skupín

Územná jednotka	0 až 5	6 až 14	15 až 19	20 až 59	60 a viac	Spolu	Porovnanie
Bratislavský kraj	83,4	52,9	74,0	69,5	8,6	55,8	-13,3%
Trnavský kraj	625,5	475,4	533,8	102,0	59,3	177,4	-2,8%
Trenčiansky kraj	337,7	361,2	436,6	62,9	34,7	123,4	-32,6%
Nitriansky kraj	780,5	645,3	751,5	97,9	58,5	204,9	-1,2%
Žilinský kraj	531,7	423,6	533,7	60,2	66,8	165,3	7,0%
Banskobystrický kraj	367,4	307,2	290,8	85,8	62,1	129,3	40,9%
Prešovský kraj	403,0	331,4	240,4	65,5	56,0	138,0	3,5%
Košický kraj	175,5	162,1	167,7	18,1	17,0	56,9	-20,1%
Slovenská republika	411,1	354,9	397,2	72,6	49,6	139,9	-4,3%

obr5



Chorobnosť na akútne respiračné ochorenia podľa okresov, krajov a vekových skupín

Územná jednotka	0 až 5	6 až 14	15 až 19	20 až 59	60 a viac	Spolu	Porovnanie
Okres Bratislava I	1718,2	992,9	1174,3	3869,6	1844,1	3236,5	14,1%
Okres Bratislava II	0,0	0,0	0,0	1487,7	562,5	1312,1	-6,8%
Okres Bratislava III	6113,3	2866,9	2622,8	3213,5	827,5	2831,9	22,6%
Okres Bratislava IV	2378,8	1353,1	1887,8	1474,7	596,9	1465,3	-16,6%
Okres Bratislava V	4246,0	3762,4	3882,6	1467,2	391,3	1647,3	16,9%
Okres Malacky	5821,7	5489,7	3737,8	1134,5	382,1	1384,9	-7,9%
Okres Pezinok	1574,8	1430,2	3682,0	1231,6	771,7	1300,8	-20,1%
Okres Senec	4947,0	2666,0	2408,2	774,3	453,7	1148,9	41,1%
Bratislavský kraj	3680,3	2435,4	2683,3	1582,1	650,4	1621,6	4,4%
Okres Dunajská Streda	4935,1	3997,9	4057,5	1033,5	1211,1	1854,9	3,7%
Okres Galanta	4547,2	4320,1	5279,7	787,0	574,4	1457,9	2,7%
Okres Hlohovec	5930,6	3979,8	4086,8	879,6	450,0	1494,7	-1,2%
Okres Piešťany	5346,9	3151,5	3737,1	1208,8	800,9	1609,6	16,2%
Okres Senica	2621,5	3330,7	2479,1	932,6	974,0	1353,1	-13,0%
Okres Skalica	749,3	1080,4	811,5	895,5	981,0	928,4	-33,2%
Okres Trnava	6366,2	3861,3	4981,7	1190,9	1074,4	1855,4	14,3%
Trnavský kraj	4877,0	3589,8	4036,6	1016,2	883,2	1583,7	6,3%
Okres Bánovce nad Bebravou	6850,3	3966,7	14588,9	1030,4	566,2	2535,8	85,3%
Okres Ilava	4399,7	3159,2	4060,4	586,0	646,6	1342,2	5,6%
Okres Myjava	3905,2	4496,3	5450,1	1312,0	1086,3	1788,9	-23,5%
Okres Nové Mesto nad Váhom	4683,5	3918,3	3548,9	1041,7	1082,8	1905,1	39,0%
Okres Partizánske	5926,8	3619,9	3900,9	805,7	454,3	1325,4	-4,3%
Okres Považská Bystrica	3495,5	3714,1	3355,7	773,0	398,7	1258,5	11,8%
Okres Prievidza	5018,3	3572,7	3520,6	848,6	508,5	1371,8	-14,8%
Okres Púchov	3348,2	3569,5	3312,9	983,0	978,4	1528,8	14,2%
Okres Trenčín	7055,9	4341,7	4776,6	1071,5	1383,2	2045,7	-4,8%
Trenčiansky kraj	5135,1	3847,2	4531,4	909,3	783,3	1621,1	5,4%
Okres Komárno	6720,8	5231,6	5119,9	985,7	623,4	1777,5	27,4%
Okres Levice	5067,7	3901,7	3650,9	1107,0	776,6	1586,2	-14,1%
Okres Nitra	7140,6	5431,1	5184,3	1223,0	783,7	1977,0	16,1%
Okres Nové Zámky	6404,6	4877,8	5707,8	958,2	626,8	1759,0	-2,7%
Okres Šaľa	6366,2	4931,2	4297,0	1105,2	599,8	1836,6	34,8%
Okres Topoľčany	3322,6	2058,6	2861,1	1058,9	711,1	1261,0	16,1%
Okres Zlaté Moravce	7852,0	4121,4	4128,4	1034,2	620,0	1616,9	0,4%
Nitriansky kraj	6090,1	4511,4	4684,1	1064,5	685,1	1722,8	9,3%
Okres Bytča	3891,5	2666,7	2140,7	497,9	265,1	1104,9	26,3%

Okres Čadca	2979,1	1900,0	2633,9	673,3	1101,2	1143,4	-2,7%
Okres Dolný Kubín	6051,1	4080,0	5249,9	1142,8	1218,6	2109,5	20,1%
Okres Kysucké Nové Mesto	4575,2	2614,5	2868,4	1059,7	2124,5	1767,8	4,7%
Okres Liptovský Mikuláš	4143,1	3431,8	3731,7	597,5	251,5	1317,7	-30,4%
Okres Martin	5036,5	2947,8	2506,5	1148,2	1086,7	1835,0	25,1%
Okres Námestovo	5508,7	4112,9	4560,9	846,5	1537,1	2071,3	3,5%
Okres Ružomberok	7809,7	5084,2	6120,6	850,1	942,1	2072,6	3,3%
Okres Turčianske Teplice	3928,6	1516,4	1300,2	788,7	592,5	987,4	-12,6%
Okres Tvrdošín	4837,8	3662,8	3672,9	1017,2	1763,1	1913,2	-14,9%
Okres Žilina	3057,2	1936,9	2391,6	723,7	459,0	970,9	29,1%
Žilinský kraj	4805,6	3239,4	3533,3	853,7	949,9	1574,2	10,1%
Okres Banská Bystrica	7355,3	3763,7	3770,5	1084,9	590,7	1446,2	-19,2%
Okres Banská Štiavnica	1635,8	1212,3	2327,0	946,2	998,3	1099,8	-3,6%
Okres Brezno	3269,2	2543,5	3832,8	822,0	748,4	1242,3	-6,0%
Okres Detva	4661,7	3276,1	2375,6	735,2	922,9	1295,9	-30,1%
Okres Krupina	0,0	0,0	0,0	1214,6	520,2	1219,3	17,9%
Okres Lučenec	3734,9	2468,6	2167,1	797,9	730,9	1202,7	19,9%
Okres Poltár	5517,2	4322,3	2994,5	481,3	540,8	1409,5	-2,4%
Okres Revúca	5591,1	4703,5	4378,0	967,6	812,4	1987,2	69,3%
Okres Rimavská Sobota	2505,7	2524,1	2601,4	725,6	1230,8	1346,5	2,1%
Okres Veľký Krtíš	3875,2	2871,9	2497,3	1046,8	891,6	1424,5	6,9%
Okres Zvolen	6587,8	4235,6	5249,0	1019,4	1160,1	1527,8	13,4%
Okres Žarnovica	8481,8	6087,0	4404,7	835,6	570,7	1799,3	-13,4%
Okres Žiar nad Hronom	3797,7	4005,5	3730,0	583,5	788,8	1262,6	-21,1%
Banskobystrický kraj	4384,9	3485,2	3209,4	894,3	887,3	1468,4	2,6%
Okres Bardejov	7495,0	4142,0	3887,8	1637,5	1210,5	2449,8	-6,5%
Okres Humenné	1748,3	1905,5	1685,6	783,5	699,7	946,2	22,3%
Okres Kežmarok	2479,1	2446,2	2671,1	744,7	349,5	1357,7	-14,3%
Okres Levoča	1527,5	1653,7	1660,3	825,2	82,7	972,0	-19,9%
Okres Medzilaborce	1674,3	1615,8	3042,9	1136,9	1369,7	1377,3	57,5%
Okres Poprad	3608,1	3165,1	2415,7	1049,1	387,4	1333,3	-19,2%
Okres Prešov	10571,0	5918,6	4202,8	2746,7	1058,4	3844,8	4,0%
Okres Sabinov	7977,9	4318,5	3559,9	5461,6	231,9	4249,4	43,4%
Okres Snina	4143,1	1886,4	2402,9	445,6	585,2	921,2	18,2%
Okres Stará Ľubovňa	4364,6	2554,3	2918,5	561,5	852,0	1333,6	-1,8%
Okres Stropkov	1583,5	1694,0	2240,0	692,5	280,3	853,3	-17,7%
Okres Svidník	2364,2	1932,0	1220,7	423,7	978,5	830,4	-10,7%

Okres Vranov nad Topľou	1828,2	1835,0	1510,8	822,8	915,6	1092,5	18,3%
Prešovský kraj	4186,1	2823,6	2606,1	1019,8	777,7	1573,5	3,4%
Okres Gelnica	3372,0	3771,5	4653,3	564,4	485,4	1523,6	-18,8%
Okres Košice I	6854,1	3758,7	3256,1	1417,6	838,0	2094,2	31,5%
Okres Košice II	7695,3	3665,7	3725,3	824,1	27,8	1551,0	11,2%
Okres Košice III	10767,6	5610,3	6309,9	377,1	124,0	1812,3	39,4%
Okres Košice IV	6165,0	2819,8	3318,6	458,9	159,8	1372,9	4,5%
Okres Košice - okolie	3798,1	3587,1	2790,5	496,2	434,0	1225,1	-0,4%
Okres Michalovce	3385,2	2536,6	2487,5	942,1	727,6	1337,8	-7,8%
Okres Rožňava	3593,8	2668,8	2138,8	768,2	759,7	1238,9	58,0%
Okres Sobrance	11331,8	5174,5	3032,5	796,2	316,7	2701,5	50,5%
Okres Spišská Nová Ves	3638,3	3285,5	2518,5	773,0	612,2	1567,5	-6,0%
Okres Trebišov	3050,1	2204,3	1966,4	967,5	705,4	1271,8	9,2%
Košický kraj	4655,1	2979,3	2767,5	826,8	551,4	1445,4	10,8%
Slovenská republika	4595,3	3324,9	3505,5	1008,0	796,3	1595,3	6,6%

Chorobnosť na chrípku a chrípke podobné ochorenia podľa okresov, krajov a vekových skupín

Územná jednotka	0 až 5	6 až 14	15 až 19	20 až 59	60 a viac	Spolu	Porovnanie
Okres Bratislava I	114,5	35,5	180,7	306,5	36,2	219,6	-19,3%
Okres Bratislava II	0,0	0,0	0,0	14,6	0,0	9,5	-77,5%
Okres Bratislava III	0,0	0,0	0,0	67,3	0,0	36,8	-75,4%
Okres Bratislava IV	0,0	36,6	69,9	26,5	0,0	23,2	-75,5%
Okres Bratislava V	212,3	169,1	99,6	103,6	0,0	90,8	383,3%
Okres Malacky	0,0	0,0	0,0	0,0	0,0	0,0	-100,0%
Okres Pezinok	0,0	0,0	0,0	0,0	0,0	0,0	-
Okres Senec	0,0	0,0	0,0	129,1	43,2	107,6	-
Bratislavský kraj	83,4	52,9	74,0	69,5	8,6	55,8	-13,3%
Okres Dunajská Streda	894,7	708,0	642,4	100,0	128,2	269,4	-0,2%
Okres Galanta	174,9	230,7	256,0	37,6	7,8	65,2	107,4%
Okres Hlohovec	1342,8	1034,8	1468,7	218,7	79,4	382,1	7,8%
Okres Piešťany	1316,8	875,4	709,6	81,4	59,3	239,5	-10,0%
Okres Senica	109,2	0,0	0,0	87,0	83,5	80,9	17,4%
Okres Skalica	0,0	0,0	0,0	85,3	70,1	67,1	-2,5%
Okres Trnava	574,5	434,2	625,2	121,6	49,2	180,8	-26,2%
Trnavský kraj	625,5	475,4	533,8	102,0	59,3	177,4	-2,8%

Okres Bánovce nad Bebravou	70,6	195,9	241,8	68,7	31,5	81,4	-43,8%
Okres Ilava	141,9	195,7	436,6	66,2	14,7	96,1	-33,0%
Okres Myjava	574,3	763,5	778,6	216,8	159,0	282,5	-53,8%
Okres Nové Mesto nad Váhom	0,0	41,2	0,0	66,8	80,8	47,3	29,3%
Okres Partizánske	292,7	157,4	79,6	42,7	75,7	73,4	-38,4%
Okres Považská Bystrica	362,7	488,7	769,0	99,3	0,0	167,7	-9,4%
Okres Prievidza	476,0	413,8	487,8	30,9	0,0	106,9	-26,7%
Okres Púchov	491,1	937,8	1058,3	53,5	38,4	247,6	6,5%
Okres Trenčín	496,3	268,4	185,8	44,3	37,2	103,0	-53,0%
Trenčiansky kraj	337,7	361,2	436,6	62,9	34,7	123,4	-32,6%
Okres Komárno	1306,8	858,3	608,0	113,5	109,1	264,4	136,7%
Okres Levice	472,1	763,4	672,5	120,1	48,5	199,3	-29,8%
Okres Nitra	372,6	326,8	478,2	49,5	5,1	99,1	-23,3%
Okres Nové Zámky	1421,5	998,9	1302,3	162,5	96,1	346,8	-21,7%
Okres Šaľa	326,5	334,3	310,1	53,0	76,6	113,7	6,4%
Okres Topoľčany	293,2	366,0	536,5	17,0	0,0	95,2	27,4%
Okres Zlaté Moravce	676,9	383,4	688,1	89,7	48,6	155,0	43,8%
Nitriansky kraj	780,5	645,3	751,5	97,9	58,5	204,9	-1,2%
Okres Bytča	255,2	352,9	356,8	0,0	0,0	92,9	34,0%
Okres Čadca	120,4	91,3	110,9	20,3	0,0	36,7	-63,4%
Okres Dolný Kubín	314,3	263,2	462,0	79,0	66,8	139,9	110,0%
Okres Kysucké Nové Mesto	879,8	454,7	702,5	18,8	0,0	190,2	-34,0%
Okres Liptovský Mikuláš	1066,5	562,6	944,2	48,4	0,0	245,4	-49,3%
Okres Martin	71,2	100,8	172,9	94,0	66,5	88,8	37,0%
Okres Námestovo	550,9	961,5	566,6	32,4	18,1	240,4	128,2%
Okres Ružomberok	1795,3	752,1	1461,6	231,8	269,2	468,9	6,8%
Okres Turčianske Teplice	238,1	239,4	236,4	42,6	0,0	67,9	-15,4%
Okres Tvrdošín	879,6	726,7	906,9	133,2	352,6	349,1	-22,8%
Okres Žilina	342,9	222,6	311,9	6,9	13,5	54,0	-20,4%
Žilinský kraj	531,7	423,6	533,7	60,2	66,8	165,3	7,0%
Okres Banská Bystrica	367,8	188,2	0,0	213,3	16,4	175,4	1693,8%
Okres Banská Štiavnica	654,3	330,6	537,0	49,2	0,0	110,0	-5,9%
Okres Brezno	311,4	305,2	798,5	0,0	0,0	83,9	-38,8%

Okres Detva	0,0	0,0	0,0	137,9	178,6	117,2	2,3%
Okres Krupina	0,0	0,0	0,0	0,0	0,0	0,0	-100,0%
Okres Lučenec	604,5	433,1	409,3	132,6	96,5	198,8	94,3%
Okres Poltár	1465,5	1174,0	788,0	35,2	60,1	314,5	-14,3%
Okres Revúca	0,0	89,3	100,6	76,0	81,2	72,1	1000,0%
Okres Rimavská Sobota	0,0	0,0	0,0	39,8	107,0	36,1	-20,0%
Okres Veľký Krtíš	509,9	200,4	195,9	48,1	17,1	94,1	295,5%
Okres Zvolen	0,0	0,0	0,0	21,1	0,0	16,6	-61,9%
Okres Žarnovica	427,7	549,2	894,7	135,0	114,1	220,7	1928,1%
Okres Žiar nad Hronom	312,7	432,2	92,1	8,6	0,0	64,4	-48,0%
Banskobystrický kraj	367,4	307,2	290,8	85,8	62,1	129,3	40,9%
Okres Bardejov	1837,7	1434,7	1100,3	324,6	383,1	632,6	9,3%
Okres Humenné	0,0	0,0	0,0	0,0	0,0	0,0	-
Okres Kežmarok	178,5	203,9	179,8	0,0	0,0	72,3	-43,8%
Okres Levoča	0,0	0,0	0,0	24,3	0,0	7,7	-93,2%
Okres Medzilaborce	0,0	0,0	0,0	81,2	0,0	40,8	-56,3%
Okres Poprad	0,0	62,7	53,7	48,7	0,0	37,9	92,8%
Okres Prešov	2147,2	1657,2	1099,8	258,2	73,8	714,4	26,7%
Okres Sabinov	273,0	235,2	139,6	227,6	0,0	178,7	-48,3%
Okres Snina	0,0	0,0	0,0	0,0	0,0	0,0	-
Okres Stará Ľubovňa	0,0	0,0	0,0	0,0	0,0	0,0	-100,0%
Okres Stropkov	0,0	0,0	0,0	0,0	0,0	0,0	-
Okres Svidník	0,0	0,0	0,0	0,0	0,0	0,0	-
Okres Vranov nad Topľou	149,2	146,8	125,9	49,4	84,1	80,6	69,8%
Prešovský kraj	403,0	331,4	240,4	65,5	56,0	138,0	3,5%
Okres Gelnica	0,0	0,0	186,1	161,2	202,3	134,0	111,1%
Okres Košice I	45,1	63,7	48,6	20,5	0,0	25,1	-64,5%
Okres Košice II	0,0	0,0	0,0	0,0	0,0	0,0	-100,0%
Okres Košice III	373,1	342,6	239,6	0,0	0,0	70,6	84,6%
Okres Košice IV	0,0	0,0	0,0	0,0	0,0	0,0	-100,0%
Okres Košice - okolie	0,0	0,0	0,0	22,8	15,5	16,5	-88,0%
Okres Michalovce	383,2	429,5	368,5	7,7	8,1	102,6	77,0%
Okres Rožňava	0,0	109,9	0,0	20,0	17,1	26,1	68,4%
Okres Sobrance	2928,4	1004,0	485,2	0,0	0,0	527,1	300,0%

Okres Spišská Nová Ves	238,6	298,7	814,8	38,6	43,7	165,7	-10,6%
Okres Trebišov	50,6	75,6	165,4	13,8	14,5	34,0	16,7%
Košický kraj	175,5	162,1	167,7	18,1	17,0	56,9	-20,1%
Slovenská republika	411,1	354,9	397,2	72,6	49,6	139,9	-4,3%