

Týždenné hlásenie za SR v roku 2016 – 49. kalendárny týždeň

Percento hlásiacich ambulancií lekárov

Ambulancie - pediatri (P) 59

Ambulancie - dospelí (D) 47

Stupeň aktivity 2 – Sporadický výskyt

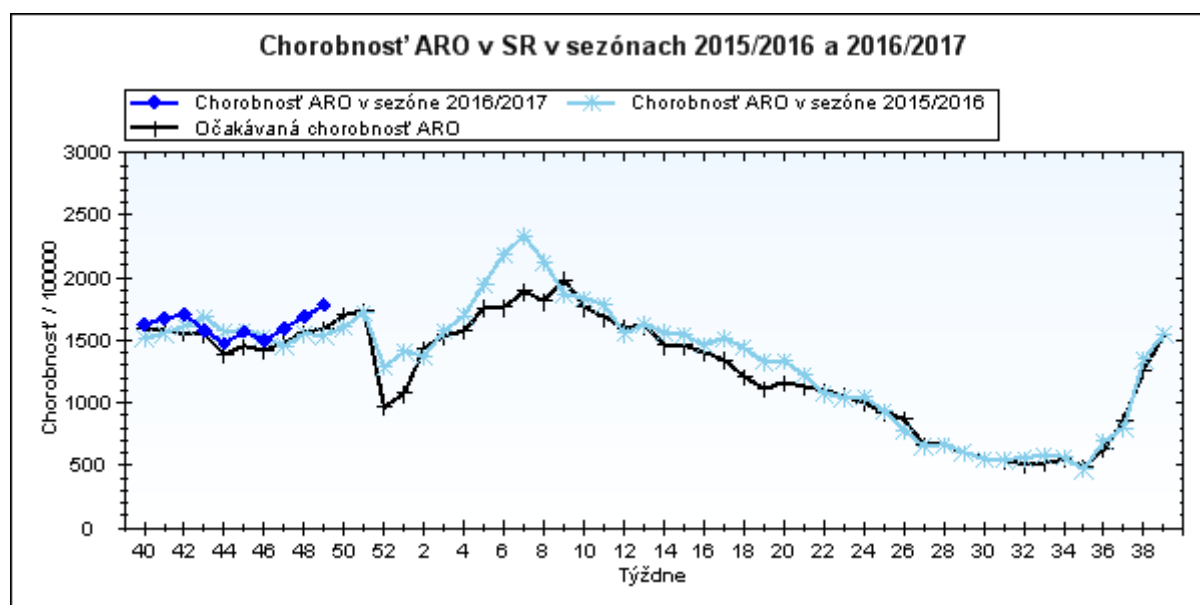
**Akútne respiračné ochorenia (ARO),
chrípka a chrípke podobné ochorenia (CHPO)
a úmrtia podľa vekových skupín, Slovenská republika**

Veková skupina	0 až 5	6 až 14	15 až 19	20 až 59	60 a viac	Spolu
Všetky ARO	10114	11564	7041	16219	4247	49185
Chorobnosť ARO	4908,8	4033,2	4062,6	1083,5	811,1	1779,9
Z nich CHPO	1132	1381	934	1201	253	4901
Chorobnosť CHPO	549,4	481,7	538,9	80,2	48,3	177,4
Úmrtia	0	0	0	0	0	0

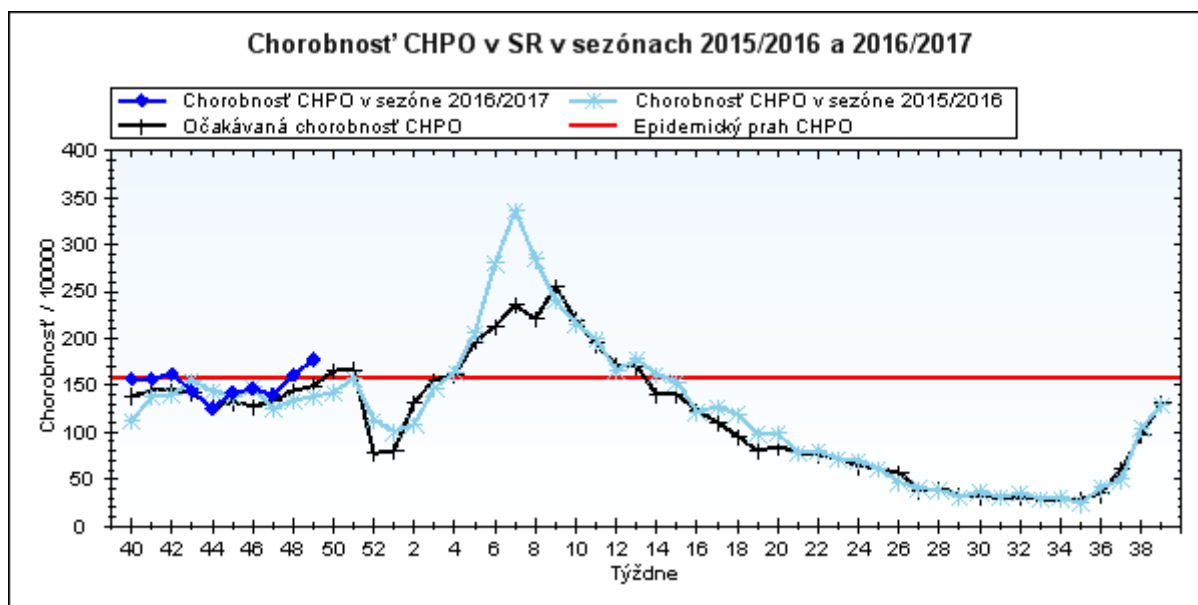
Komplikácie akútnych respiračných ochorení podľa vekových skupín

Veková skupina	0 až 5	6 až 14	15 až 19	20 až 59	60 a viac	Spolu
Pneumónie	31	29	13	85	26	184
Otitídy	108	67	17	58	22	272
Sinusitídy	67	144	95	244	47	597
Komplikácie spolu	206	240	125	387	95	1053
%komplikácií z ARO	2,0	2,1	1,8	2,4	2,2	2,1

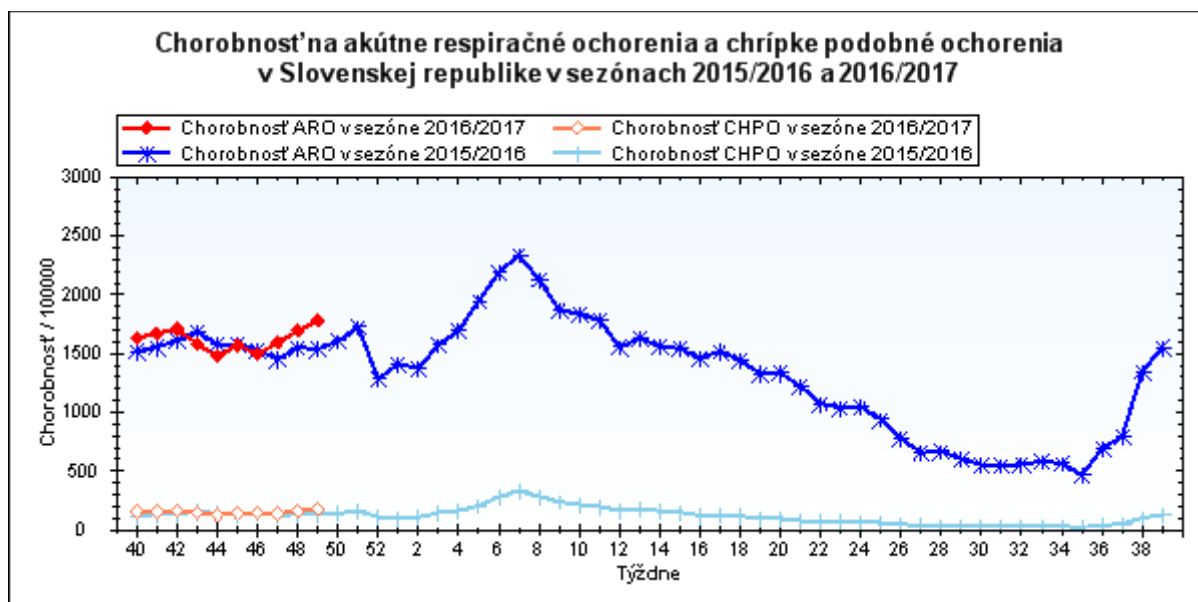
obr1



obr2



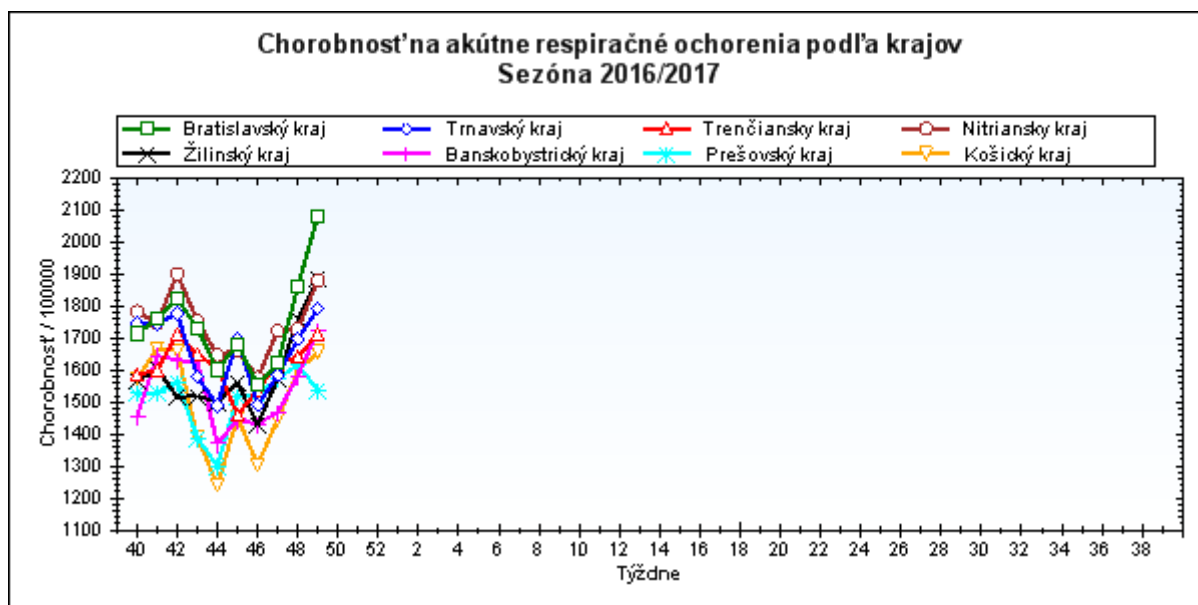
obr3



Chorobnosť na akútne respiračné ochorenia podľa krajov a vekových skupín

Územná jednotka	0 až 5	6 až 14	15 až 19	20 až 59	60 a viac	Spolu	Porovnanie
Bratislavský kraj	5413,1	4311,2	5122,8	1683,2	707,7	2081,8	11,9%
Trnavský kraj	5278,2	4531,5	4797,3	1125,0	854,8	1792,7	5,7%
Trenčiansky kraj	5666,2	4602,3	4483,6	959,0	644,1	1713,6	4,4%
Nitriansky kraj	5798,7	5268,4	4673,2	1229,3	746,7	1880,5	8,8%
Žilinský kraj	5371,2	4249,9	4480,0	938,7	959,5	1885,1	7,3%
Banskobystrický kraj	5278,3	4315,9	3992,8	977,4	896,6	1725,1	9,2%
Prešovský kraj	3833,0	2804,0	2840,7	914,4	866,7	1536,3	-5,0%
Košický kraj	4866,9	3703,5	3588,4	935,3	658,1	1656,8	3,7%
Slovenská republika	4908,8	4033,2	4062,6	1083,5	811,1	1779,9	5,1%

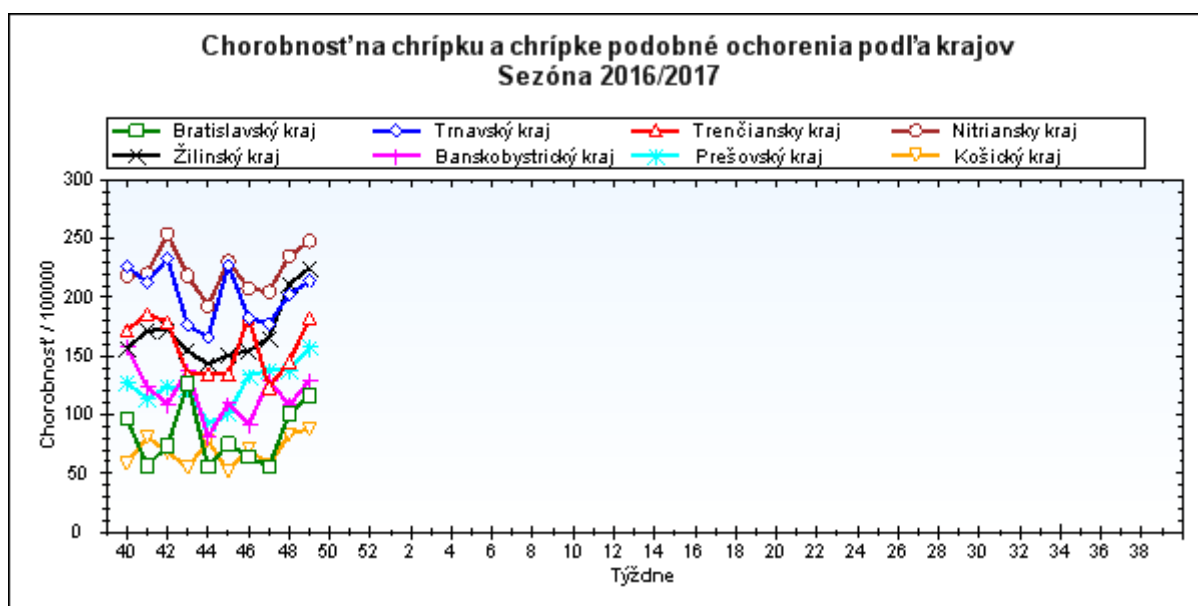
obr4



Chorobnosť na chrípku a chrípke podobné ochorenia podľa krajov a vekových skupín

Územná jednotka	0 až 5	6 až 14	15 až 19	20 až 59	60 a viac	Spolu	Porovnanie
Bratislavský kraj	280,4	266,9	441,0	89,1	25,8	116,6	15,5%
Trnavský kraj	689,5	563,3	738,9	126,1	57,2	214,0	5,7%
Trenčiansky kraj	671,7	689,9	578,7	61,1	31,5	182,1	25,3%
Nitriansky kraj	929,1	784,1	900,0	118,3	69,2	248,0	5,4%
Žilinský kraj	774,8	597,2	766,1	60,3	53,8	225,3	6,8%
Banskobystrický kraj	375,6	323,9	323,9	84,2	36,2	129,3	19,5%
Prešovský kraj	461,0	386,2	325,6	56,2	71,6	157,3	13,8%
Košický kraj	280,2	252,7	257,7	34,2	15,3	88,3	6,1%
Slovenská republika	549,4	481,7	538,9	80,2	48,3	177,4	10,2%

obr5



Chorobnosť na akútne respiračné ochorenia podľa okresov, krajov a vekových skupín

Územná jednotka	0 až 5	6 až 14	15 až 19	20 až 59	60 a viac	Spolu	Porovnanie
Okres Bratislava I	2061,9	1453,9	1174,3	3773,8	1699,5	3360,6	-3,7%
Okres Bratislava II	0,0	0,0	0,0	1654,9	919,5	1719,9	15,1%
Okres Bratislava III	4397,3	5202,8	6914,6	3314,5	564,2	3043,4	91,0%
Okres Bratislava IV	3235,6	2687,9	3932,9	2040,8	382,6	2332,5	0,4%
Okres Bratislava V	8598,1	6510,2	6769,7	1271,6	340,2	2211,0	7,2%
Okres Malacky	9112,1	8234,5	9718,2	1254,3	658,0	1736,1	5,6%
Okres Pezinok	1771,7	1850,8	2241,2	1428,1	771,7	1400,2	-13,9%
Okres Senec	5820,0	4357,4	7358,2	822,1	423,4	1793,0	21,4%
Bratislavský kraj	5413,1	4311,2	5122,8	1683,2	707,7	2081,8	11,9%
Okres Dunajská Streda	4197,5	3792,0	5703,0	1092,5	859,3	1812,4	-3,2%
Okres Galanta	4547,2	4452,9	4367,7	1069,9	876,4	1649,0	7,0%
Okres Hlohovec	6602,0	4815,6	5427,8	957,0	358,4	1805,6	-1,4%
Okres Piešťany	5113,2	4227,0	4304,7	1123,3	899,7	1696,3	7,6%
Okres Senica	5383,5	5607,8	3824,9	981,3	770,6	1769,3	4,1%
Okres Skalica	1980,3	2214,4	1770,6	913,8	1103,7	1168,6	-2,8%
Okres Trnava	7458,2	5809,5	6680,4	1346,2	907,8	2187,9	12,2%
Trnavský kraj	5278,2	4531,5	4797,3	1125,0	854,8	1792,7	5,7%
Okres Bánovce nad Bebravou	6271,2	5230,2	7350,9	1324,8	1294,1	2291,4	-3,4%
Okres Ilava	3832,0	3578,6	4261,3	635,3	771,5	1471,4	15,1%
Okres Myjava	10796,8	8229,1	10251,4	399,3	159,0	1952,1	9,4%
Okres Nové Mesto nad Váhom	4614,1	2797,8	2797,1	1114,5	1057,9	1682,4	8,6%
Okres Partizánske	4664,6	4262,6	4577,6	1237,9	563,4	1613,9	0,0%
Okres Považská Bystrica	4369,3	4215,0	3670,3	744,2	396,1	1267,9	-2,1%
Okres Prievidza	6296,3	4566,6	3532,7	1021,1	425,4	1604,9	-2,5%
Okres Púchov	3303,6	4537,5	4233,1	942,9	882,5	1660,9	0,4%
Okres Trenčín	7465,9	5604,8	5174,7	1072,7	773,4	2168,3	8,9%
Trenčiansky kraj	5666,2	4602,3	4483,6	959,0	644,1	1713,6	4,4%
Okres Komárno	4992,7	4313,6	3377,2	775,7	354,0	1263,2	-7,9%
Okres Levice	5004,8	4559,0	3330,6	1196,5	847,8	1673,8	2,1%
Okres Nitra	6401,2	6391,6	4880,1	1568,3	1001,8	2325,6	5,6%
Okres Nové Zámky	6670,2	5908,6	6141,9	1179,3	725,0	2033,3	7,7%
Okres Šaľa	7253,8	5767,0	4535,2	1334,0	698,2	2029,9	13,1%
Okres Topoľčany	2841,5	2832,8	3350,8	1349,5	902,3	1495,8	24,5%
Okres Zlaté Moravce	6498,2	5750,8	5573,4	1302,5	680,8	2028,8	24,2%
Nitriansky kraj	5798,7	5268,4	4673,2	1229,3	746,7	1880,5	8,8%
Okres Bytča	4146,7	3872,5	4162,5	430,9	294,5	1290,7	16,8%

Okres Čadca	4212,9	3344,6	3625,6	857,1	1255,7	1595,0	30,6%
Okres Dolný Kubín	6601,2	5589,2	6369,9	1396,6	1627,6	2676,9	14,3%
Okres Kysucké Nové Mesto	3929,9	3334,4	3570,8	1531,8	3098,2	2241,8	5,9%
Okres Liptovský Mikuláš	5651,4	4615,4	4295,4	702,5	314,4	1817,9	-2,6%
Okres Martin	4627,2	3401,4	3846,2	905,3	307,1	1945,6	-10,4%
Okres Námestovo	6453,1	5288,1	4957,5	963,9	1555,2	2408,8	16,1%
Okres Ružomberok	8207,2	6532,6	7673,6	1169,7	1166,4	2656,1	17,2%
Okres Turčianske Teplice	5595,2	3352,0	2009,5	895,2	669,8	1333,0	-0,5%
Okres Tvrdošín	7095,4	4302,3	4413,5	1235,8	1749,2	2300,0	4,3%
Okres Žilina	4040,9	3034,1	3683,9	678,4	388,8	1125,2	6,1%
Žilinský kraj	5371,2	4249,9	4480,0	938,7	959,5	1885,1	7,3%
Okres Banská Bystrica	8752,8	4516,4	3676,2	1465,8	944,7	2014,1	28,6%
Okres Banská Štiavnica	2944,4	1763,4	1790,0	691,2	473,3	916,5	-26,7%
Okres Brezno	5811,9	4069,6	4844,2	1190,5	636,2	2264,8	25,1%
Okres Detva	5912,5	6864,3	5429,9	1125,8	893,1	2057,8	31,0%
Okres Krupina	5923,6	3520,1	2274,3	911,0	1213,7	1590,4	7,1%
Okres Lučenec	2892,9	3060,5	3611,8	897,4	840,2	1383,4	-3,8%
Okres Poltár	4913,8	3521,9	2758,1	622,2	841,2	1392,1	7,2%
Okres Revúca	7170,7	6477,7	5636,1	942,5	1130,0	2177,4	17,9%
Okres Rimavská Sobota	4614,8	3244,8	3147,7	758,8	842,9	1460,1	-2,7%
Okres Veľký Krtíš	2925,5	2554,6	2809,5	1016,7	1201,2	1375,6	5,7%
Okres Zvolen	8550,7	6139,9	5129,0	919,0	594,2	1814,1	-2,5%
Okres Žarnovica	10049,9	8695,7	5437,0	793,3	691,8	2481,6	69,8%
Okres Žiar nad Hronom	4423,2	3746,2	3223,5	716,0	749,4	1356,2	7,3%
Banskobystrický kraj	5278,3	4315,9	3992,8	977,4	896,6	1725,1	9,2%
Okres Bardejov	5188,9	4415,0	4093,2	1103,1	1618,1	2151,0	-17,6%
Okres Humenné	2067,9	2679,3	1755,8	658,8	445,3	926,6	4,0%
Okres Kežmarok	1539,5	2342,5	3467,3	804,1	339,2	1389,6	-15,4%
Okres Levoča	2670,9	3318,9	3667,2	859,2	397,1	1613,0	58,2%
Okres Medzilaborce	3348,6	2423,7	3042,9	1076,0	1125,1	1499,8	2,8%
Okres Poprad	4115,9	2406,7	2125,8	1173,9	575,4	1387,2	4,0%
Okres Prešov	7498,8	3693,2	3849,3	1799,8	1029,3	2652,8	-14,5%
Okres Sabinov	9433,9	4489,5	3385,4	1755,5	463,7	3897,6	-15,4%
Okres Snina	2161,6	1610,7	2638,0	606,4	887,6	946,5	-7,3%
Okres Stará Ľubovňa	5942,8	3078,7	3485,9	707,5	926,7	1691,2	12,5%
Okres Stropkov	1108,5	2117,5	3760,0	1014,7	560,7	1200,3	-10,1%
Okres Svidník	3672,0	2731,5	2050,8	756,5	1223,1	1278,9	24,9%

Okres Vranov nad Topľou	1616,8	1770,6	1436,6	697,3	914,4	1028,4	-5,9%
Prešovský kraj	3833,0	2804,0	2840,7	914,4	866,7	1536,3	-5,0%
Okres Gelnica	3934,1	3349,3	3676,1	786,1	970,9	1872,8	46,8%
Okres Košice I	6699,5	5142,0	5276,5	1420,8	561,5	2085,6	-37,1%
Okres Košice II	8906,6	5366,3	7085,8	1208,2	377,1	1816,5	2,0%
Okres Košice III	11393,9	7034,3	7637,8	628,5	223,1	2146,1	-14,6%
Okres Košice IV	4829,9	2953,5	3022,5	573,6	133,2	1495,6	24,1%
Okres Košice - okolie	3505,9	4214,2	2880,6	782,9	836,9	1492,0	5,5%
Okres Michalovce	4809,1	3852,7	3641,8	879,6	633,9	1655,9	37,2%
Okres Rožňava	4525,7	3339,5	2532,4	706,9	585,9	1309,4	-7,7%
Okres Sobrance	9262,8	5676,6	3275,1	758,3	1548,4	2663,9	-7,1%
Okres Spišská Nová Ves	2783,4	2986,9	3407,4	982,8	824,5	1740,1	-8,7%
Okres Trebišov	3058,5	2484,2	2668,5	1068,3	945,4	1439,5	5,2%
Košický kraj	4866,9	3703,5	3588,4	935,3	658,1	1656,8	3,7%
Slovenská republika	4908,8	4033,2	4062,6	1083,5	811,1	1779,9	5,1%

Chorobnosť na chrípku a chrípke podobné ochorenia podľa okresov, krajov a vekových skupín

Územná jednotka	0 až 5	6 až 14	15 až 19	20 až 59	60 a viac	Spolu	Porovnanie
Okres Bratislava I	114,5	141,8	0,0	383,1	253,1	324,6	235,8%
Okres Bratislava II	0,0	0,0	0,0	56,1	0,0	36,7	-59,8%
Okres Bratislava III	858,0	849,4	2145,9	471,1	75,2	505,7	1000,0%
Okres Bratislava IV	241,9	192,0	262,2	49,1	0,0	115,9	-13,5%
Okres Bratislava V	389,2	253,6	298,7	40,3	0,0	84,6	-59,7%
Okres Malacky	0,0	0,0	0,0	0,0	0,0	0,0	-100,0%
Okres Pezinok	0,0	0,0	0,0	91,7	0,0	53,6	-
Okres Senec	194,0	458,7	1204,1	27,1	0,0	126,5	36,2%
Bratislavský kraj	280,4	266,9	441,0	89,1	25,8	116,6	15,5%
Okres Dunajská Streda	670,2	534,4	537,2	30,8	0,0	158,4	-37,9%
Okres Galanta	252,6	159,0	173,3	70,2	0,0	77,7	21,0%
Okres Hlohovec	1678,5	1432,7	2043,4	233,3	0,0	488,9	26,9%
Okres Piešťany	1370,9	1083,8	1317,8	122,1	108,8	330,8	3,1%
Okres Senica	234,1	68,0	53,1	102,6	51,4	98,0	48,8%
Okres Skalica	0,0	0,0	0,0	127,9	105,1	94,8	58,8%
Okres Trnava	759,1	702,9	1109,3	173,8	89,3	272,0	14,0%
Trnavský kraj	689,5	563,3	738,9	126,1	57,2	214,0	5,7%

Okres Bánovce nad Bebravou	423,7	352,6	96,7	137,4	80,9	157,5	20,8%
Okres Ilava	369,0	626,3	663,6	95,5	110,2	213,7	44,3%
Okres Myjava	3560,7	3478,3	2206,0	0,0	0,0	558,7	592,2%
Okres Nové Mesto nad Váhom	0,0	0,0	0,0	0,0	0,0	0,0	-100,0%
Okres Partizánske	731,7	262,3	99,5	109,9	54,5	138,2	32,9%
Okres Považská Bystrica	1277,8	855,2	961,3	96,8	0,0	236,8	11,8%
Okres Prievidza	852,0	838,2	622,1	72,0	46,0	203,3	26,7%
Okres Púchov	357,1	968,0	1242,3	6,7	0,0	224,5	68,4%
Okres Trenčín	410,0	394,7	106,1	3,4	0,0	81,4	-37,9%
Trenčiansky kraj	671,7	689,9	578,7	61,1	31,5	182,1	25,3%
Okres Komárno	636,7	836,3	620,3	122,9	60,1	208,7	-7,0%
Okres Levice	881,3	763,4	608,5	80,4	77,7	194,8	-28,6%
Okres Nitra	508,0	471,1	350,0	92,0	79,1	161,1	-20,6%
Okres Nové Zámky	2030,7	1402,8	1849,0	195,5	110,6	469,5	19,5%
Okres Šaľa	137,7	31,3	398,7	109,2	0,0	97,0	-20,0%
Okres Topoľčany	385,9	492,7	924,4	22,7	0,0	152,2	91,6%
Okres Zlaté Moravce	744,6	814,7	481,7	112,4	51,1	209,0	77,1%
Nitriansky kraj	929,1	784,1	900,0	118,3	69,2	248,0	5,4%
Okres Bytča	478,5	343,1	148,7	0,0	0,0	80,0	81,8%
Okres Čadca	324,1	267,0	234,6	11,3	9,7	76,3	-37,8%
Okres Dolný Kubín	550,1	245,7	784,0	54,8	130,2	182,1	28,2%
Okres Kysucké Nové Mesto	645,2	833,6	702,5	0,0	0,0	226,2	7,1%
Okres Liptovský Mikuláš	795,2	720,5	1182,8	64,6	0,0	298,5	13,7%
Okres Martin	17,8	37,8	86,4	138,3	17,1	69,3	-19,0%
Okres Námestovo	839,4	569,8	453,3	52,7	144,7	233,5	28,3%
Okres Ružomberok	3026,4	1994,2	2192,4	272,7	233,3	771,0	23,5%
Okres Turčianske Teplice	238,1	319,2	472,8	0,0	0,0	61,7	-44,4%
Okres Tvrdošín	1700,5	1279,1	1995,2	199,8	177,5	548,4	35,0%
Okres Žilina	1053,1	820,5	1158,6	4,2	6,2	172,5	32,1%
Žilinský kraj	774,8	597,2	766,1	60,3	53,8	225,3	6,8%
Okres Banská Bystrica	220,7	56,5	94,3	418,8	121,9	313,5	116,2%
Okres Banská Štiavnica	1145,0	551,1	358,0	30,7	0,0	146,6	18,5%
Okres Brezno	155,7	101,7	106,5	56,7	37,4	69,4	30,0%

Okres Detva	0,0	0,0	0,0	57,4	89,3	52,1	-69,6%
Okres Krupina	0,0	0,0	0,0	30,4	0,0	17,7	-66,7%
Okres Lučenec	539,7	317,6	481,6	54,4	8,5	133,4	-34,8%
Okres Poltár	948,3	1120,6	630,4	47,0	30,0	262,1	-8,2%
Okres Revúca	142,0	95,3	161,0	90,5	110,8	103,7	310,7%
Okres Rimavská Sobota	0,0	0,0	0,0	69,7	70,2	53,1	60,0%
Okres Veľký Krtíš	286,8	300,5	110,2	13,0	0,0	49,4	11,8%
Okres Zvolen	80,7	160,2	269,9	12,7	0,0	35,6	-40,0%
Okres Žarnovica	784,0	640,7	894,7	82,6	21,0	225,6	311,2%
Okres Žiar nad Hronom	402,1	576,3	368,4	15,1	0,0	108,9	35,7%
Banskobystrický kraj	375,6	323,9	323,9	84,2	36,2	129,3	19,5%
Okres Bardejov	2626,9	2020,1	1353,4	287,8	471,9	810,3	21,5%
Okres Humenné	0,0	0,0	0,0	24,9	0,0	14,5	-
Okres Kežmarok	178,5	393,1	288,9	0,0	0,0	126,6	3,6%
Okres Levoča	261,9	242,0	492,6	72,8	148,9	166,5	141,7%
Okres Medzilaborce	0,0	0,0	0,0	0,0	0,0	0,0	-100,0%
Okres Poprad	53,5	75,2	0,0	65,2	0,0	49,8	-5,9%
Okres Prešov	1519,6	1302,1	1256,9	142,3	44,8	527,1	-3,1%
Okres Sabinov	515,7	277,9	279,2	0,0	0,0	219,1	-35,6%
Okres Snina	0,0	0,0	0,0	0,0	0,0	0,0	-
Okres Stará Ľubovňa	123,3	84,6	108,1	18,9	41,5	46,2	98,0%
Okres Stropkov	0,0	0,0	0,0	0,0	0,0	0,0	-
Okres Svidník	0,0	0,0	0,0	0,0	0,0	0,0	-
Okres Vranov nad Topľou	145,5	84,8	90,9	49,4	115,6	76,5	58,1%
Prešovský kraj	461,0	386,2	325,6	56,2	71,6	157,3	13,8%
Okres Gelnica	0,0	84,4	93,1	201,6	242,7	149,6	-1,8%
Okres Košice I	257,7	546,1	347,1	13,0	0,0	88,7	-26,3%
Okres Košice II	855,0	652,0	853,7	61,4	0,0	140,2	64,5%
Okres Košice III	839,6	337,3	629,0	33,5	0,0	136,0	486,7%
Okres Košice IV	0,0	0,0	0,0	0,0	0,0	0,0	-100,0%
Okres Košice - okolie	0,0	57,3	51,4	22,8	15,5	26,2	-49,8%
Okres Michalovce	420,8	328,4	238,5	16,5	0,0	95,9	-38,3%
Okres Rožňava	52,6	137,0	170,7	3,0	0,0	29,3	-27,2%
Okres Sobrance	2100,8	1274,3	818,8	0,0	0,0	498,9	-32,7%

Okres Spišská Nová Ves	318,1	284,5	395,1	44,2	37,5	151,9	138,5%
Okres Trebišov	55,6	130,7	181,9	39,0	7,3	53,6	2,7%
Košický kraj	280,2	252,7	257,7	34,2	15,3	88,3	6,1%
Slovenská republika	549,4	481,7	538,9	80,2	48,3	177,4	10,2%