

Týždenné hlásenie za SR v roku 2016 – 50. kalendárny týždeň

Percento hlásiacich ambulancií lekárov

Ambulancie - pediatri (P) 61

Ambulancie - dospelí (D) 46

Stupeň aktivity 3 – Sporadický výskyt

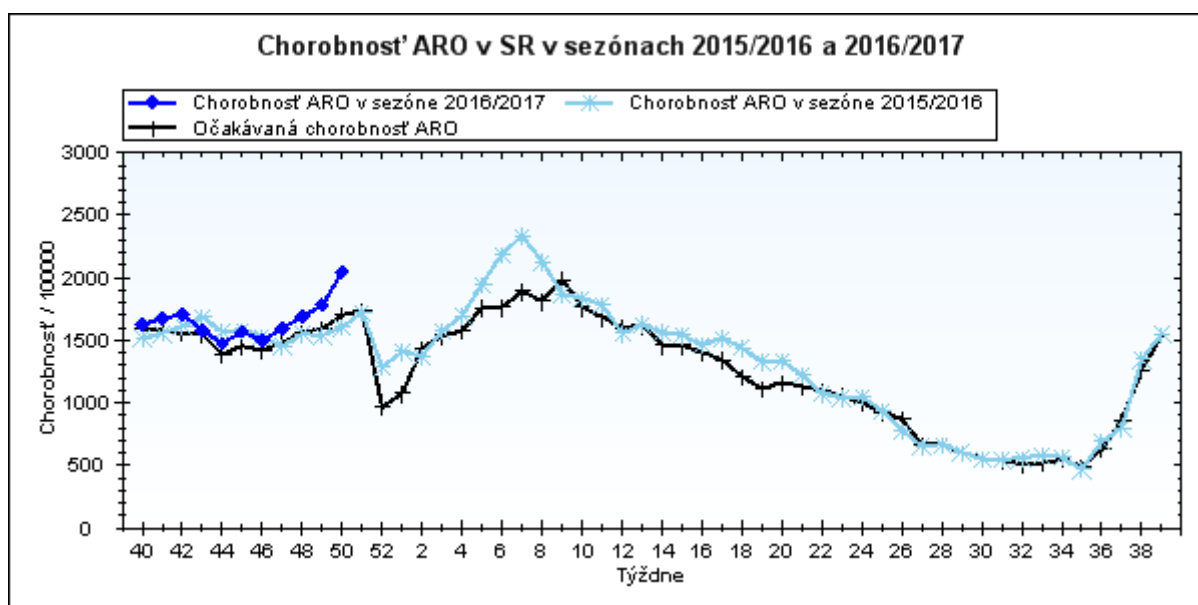
**Akútne respiračné ochorenia (ARO),
chrípka a chrípke podobné ochorenia (CHPO)
a úmrtia podľa vekových skupín, Slovenská republika**

Veková skupina	0 až 5	6 až 14	15 až 19	20 až 59	60 a viac	Spolu
Všetky ARO	12089	13802	8226	17406	4957	56480
Chorobnosť ARO	5712,2	4686,6	4620,9	1185,7	965,3	2049,7
Z nich CHPO	1295	1601	1123	1566	417	6002
Chorobnosť CHPO	611,9	543,6	630,8	106,7	81,2	217,8
Úmrtia	0	0	0	0	0	0

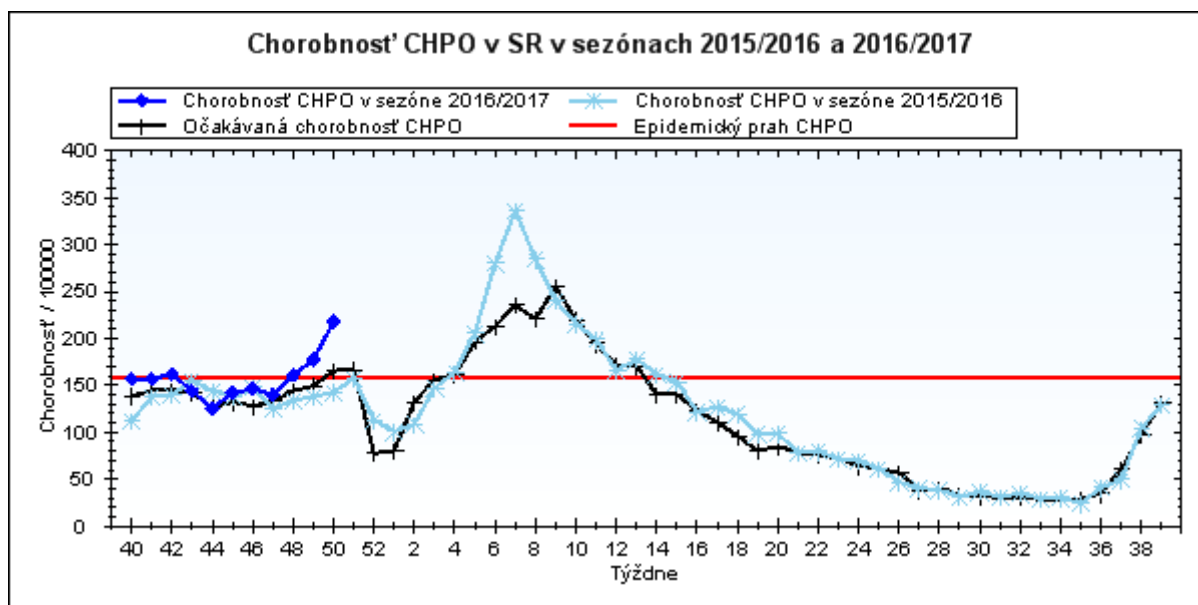
Komplikácie akútnych respiračných ochorení podľa vekových skupín

Veková skupina	0 až 5	6 až 14	15 až 19	20 až 59	60 a viac	Spolu
Pneumónie	37	41	28	82	42	230
Otitídy	107	62	29	63	21	282
Sinusitídy	63	135	77	253	94	622
Komplikácie spolu	207	238	134	398	157	1134
%komplikácií z ARO	1,7	1,7	1,6	2,3	3,2	2,0

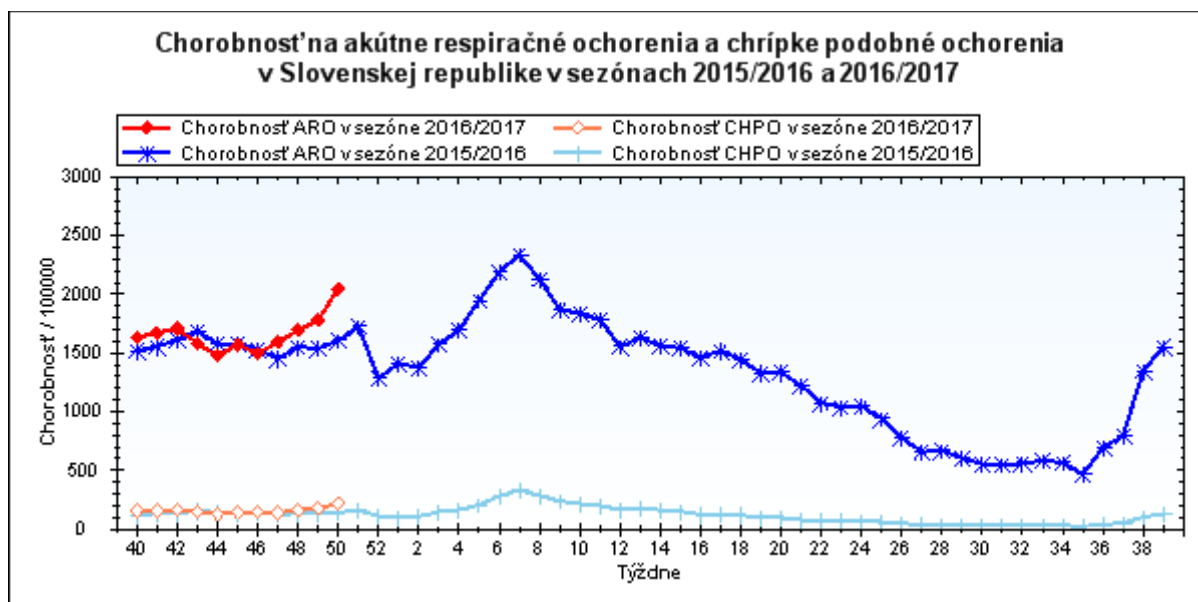
obr1



obr2



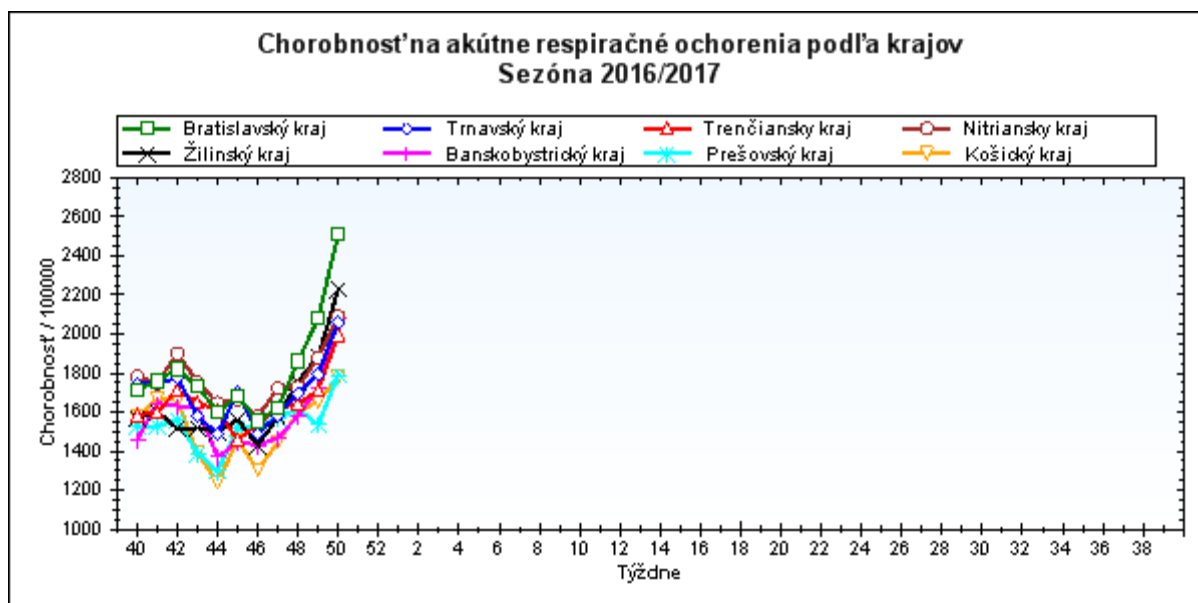
obr3



Chorobnosť na akútne respiračné ochorenia podľa krajov a vekových skupín

Územná jednotka	0 až 5	6 až 14	15 až 19	20 až 59	60 a viac	Spolu	Porovnanie
Bratislavský kraj	6329,4	5295,0	5081,9	1881,8	844,7	2511,7	20,6%
Trnavský kraj	6025,0	5206,0	4939,4	1239,1	1023,8	2060,1	14,9%
Trenčiansky kraj	6721,0	5428,9	5378,4	1106,4	801,2	1996,6	16,5%
Nitriansky kraj	6649,3	5652,6	5439,0	1254,1	918,4	2090,7	11,2%
Žilinský kraj	6474,7	5141,8	5293,3	1029,1	964,5	2231,1	18,4%
Banskobystrický kraj	5955,3	5595,8	4999,4	1160,8	1163,1	2080,0	20,6%
Prešovský kraj	4217,0	3223,3	3237,7	1092,4	1087,9	1788,8	16,4%
Košický kraj	5759,5	4016,0	3736,2	888,2	720,4	1778,9	7,4%
Slovenská republika	5712,2	4686,6	4620,9	1185,7	965,3	2049,7	15,2%

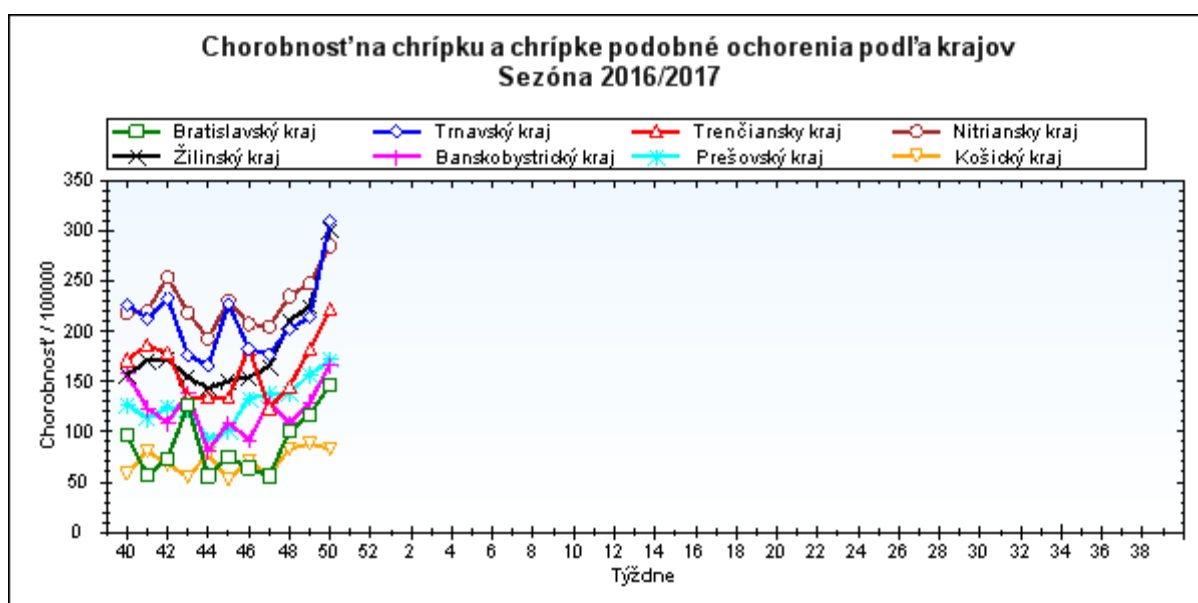
obr4



Chorobnosť na chrípku a chrípke podobné ochorenia podľa krajov a vekových skupín

Územná jednotka	0 až 5	6 až 14	15 až 19	20 až 59	60 a viac	Spolu	Porovnanie
Bratislavský kraj	379,8	421,7	393,1	91,1	26,7	147,1	26,2%
Trnavský kraj	928,0	782,6	909,8	174,6	132,7	309,9	44,8%
Trenčiansky kraj	766,4	702,3	710,0	102,6	63,4	221,9	21,9%
Nitriansky kraj	1149,6	851,6	862,5	136,3	83,6	285,1	15,0%
Žilinský kraj	817,0	767,9	1103,6	87,9	76,9	300,8	33,5%
Banskobystrický kraj	378,0	389,0	529,8	98,8	101,3	167,4	29,4%
Prešovský kraj	461,6	318,8	247,0	102,7	102,9	171,6	9,1%
Košický kraj	169,4	257,1	272,8	31,6	23,3	82,8	-6,3%
Slovenská republika	611,9	543,6	630,8	106,7	81,2	217,8	22,8%

obr5



Chorobnosť na akútne respiračné ochorenia podľa okresov, krajov a vekových skupín

Územná jednotka	0 až 5	6 až 14	15 až 19	20 až 59	60 a viac	Spolu	Porovnanie
Okres Bratislava I	2749,1	2624,1	2710,0	3897,0	2107,6	3631,7	8,1%
Okres Bratislava II	0,0	0,0	0,0	1539,6	574,3	1720,9	0,1%
Okres Bratislava III	4504,5	4884,3	8822,1	3465,9	940,4	3273,3	7,6%
Okres Bratislava IV	5261,6	4278,7	3932,9	2053,1	717,4	3094,5	32,7%
Okres Bratislava V	8542,5	8152,9	6328,8	1223,7	603,0	2573,4	16,4%
Okres Malacky	8732,5	6862,1	8036,2	2090,9	655,0	2690,4	55,0%
Okres Pezinok	4281,5	3827,8	3441,8	1650,8	1054,7	2123,6	51,7%
Okres Senec	7857,0	6278,1	3812,9	1208,3	775,0	1883,2	5,0%
Bratislavský kraj	6329,4	5295,0	5081,9	1881,8	844,7	2511,7	20,6%
Okres Dunajská Streda	6031,7	5336,8	4426,0	1079,0	1033,7	2185,7	20,6%
Okres Galanta	3935,1	3460,3	4703,7	1184,1	971,9	1685,5	2,2%
Okres Hlohovec	6546,1	5213,6	5108,6	1105,3	620,1	1925,5	6,6%
Okres Piešťany	5985,4	4931,5	5298,2	1362,4	1176,1	2046,9	20,7%
Okres Senica	6881,5	6317,7	3718,6	1280,2	976,1	2242,1	26,7%
Okres Skalica	5760,4	4967,3	4647,9	779,8	1016,1	1769,9	51,5%
Okres Trnava	6945,9	6049,3	6148,6	1433,4	1101,2	2346,2	7,2%
Trnavský kraj	6025,0	5206,0	4939,4	1239,1	1023,8	2060,1	14,9%
Okres Bánovce nad Bebravou	10946,3	7296,8	6286,9	1324,8	889,7	2756,7	20,3%
Okres Ilava	5203,9	4150,2	4424,3	791,0	782,6	1576,1	7,1%
Okres Myjava	13323,8	8992,6	8304,9	1129,5	635,9	2567,3	31,5%
Okres Nové Mesto nad Váhom	3356,5	2693,9	2371,5	1121,8	1008,5	1449,0	-13,9%
Okres Partizánske	6439,0	6610,3	8040,7	930,2	454,3	1943,2	20,4%
Okres Považská Bystrica	6228,8	4778,4	5282,1	844,7	531,6	1602,6	26,4%
Okres Prievidza	7854,7	5628,1	5832,3	1247,5	834,9	2084,2	29,9%
Okres Púchov	4591,8	7467,4	4259,4	962,9	1165,4	2129,3	28,2%
Okres Trenčín	6789,8	5119,5	5802,7	1518,7	992,8	2451,2	13,0%
Trenčiansky kraj	6721,0	5428,9	5378,4	1106,4	801,2	1996,6	16,5%
Okres Komárno	6098,5	4577,7	4675,9	844,3	748,1	1617,5	28,0%
Okres Levice	6463,2	5343,6	4095,0	1157,9	807,9	1815,0	8,4%
Okres Nitra	7313,8	7312,4	6055,9	1657,3	1514,6	2690,1	15,7%
Okres Nové Zámky	7121,4	5727,6	5810,4	1145,7	847,8	2015,9	-0,9%
Okres Šaľa	9145,2	6619,6	8053,6	1772,0	850,8	2763,0	36,1%
Okres Topoľčany	3876,4	3659,7	4041,3	1037,7	550,5	1575,7	5,3%
Okres Zlaté Moravce	5939,8	5714,9	5005,7	1264,5	872,2	2154,2	6,2%
Nitriansky kraj	6649,3	5652,6	5439,0	1254,1	918,4	2090,7	11,2%
Okres Bytča	3349,3	3758,2	3320,1	636,8	343,6	1525,3	18,2%

Okres Čadca	4594,1	4591,6	5341,7	726,1	1190,3	2017,7	26,5%
Okres Dolný Kubín	9260,0	7063,3	5585,9	1939,7	2025,4	3438,1	28,4%
Okres Kysucké Nové Mesto	4223,2	4281,7	6673,4	1877,5	3139,5	2840,4	26,7%
Okres Liptovský Mikuláš	8726,2	5868,8	5701,7	588,8	403,5	1936,2	6,5%
Okres Martin	6638,2	4535,1	4083,8	1408,6	1082,8	2561,2	31,6%
Okres Námestovo	7126,4	5667,9	4863,1	763,7	1023,0	2347,3	-2,6%
Okres Ružomberok	10333,1	8129,4	8445,0	904,2	991,4	3129,1	17,8%
Okres Turčianske Teplice	5000,0	2713,5	1891,3	1225,6	901,6	1493,5	12,0%
Okres Tvrdošín	7740,4	4534,9	5123,9	1228,4	1419,7	2502,1	8,8%
Okres Žilina	4457,3	3854,7	4812,8	896,5	374,4	1448,2	28,7%
Žilinský kraj	6474,7	5141,8	5293,3	1029,1	964,5	2231,1	18,4%
Okres Banská Bystrica	9635,4	5927,8	5278,7	1347,0	935,3	2167,8	7,6%
Okres Banská Štiavnica	3271,5	1983,8	3222,0	645,2	774,5	967,8	5,6%
Okres Brezno	6616,2	6053,5	5190,2	1381,8	873,2	2432,5	7,4%
Okres Detva	5031,3	7020,3	5175,3	1368,9	1711,8	2354,7	14,4%
Okres Krupina	4364,8	5558,1	1137,2	1093,1	520,2	1828,9	15,0%
Okres Lučenec	4139,7	3722,1	3912,8	1081,7	840,2	1648,4	19,2%
Okres Poltár	8362,1	5122,7	3624,9	540,0	660,9	1788,1	28,5%
Okres Revúca	10560,9	9287,9	7850,2	1202,6	2599,6	3635,4	67,0%
Okres Rimavská Sobota	3742,4	4205,9	1716,9	966,3	936,5	1550,4	6,2%
Okres Veľký Krtíš	2753,4	2537,9	4162,2	928,7	1421,0	1447,7	5,2%
Okres Zvolen	7986,0	7795,0	5668,9	1242,3	1346,8	2141,8	18,1%
Okres Žarnovica	12116,9	11945,1	9359,9	1214,8	398,3	3374,8	36,0%
Okres Žiar nad Hronom	3633,8	4879,6	6385,6	1047,3	1165,0	1757,3	29,6%
Banskobystrický kraj	5955,3	5595,8	4999,4	1160,8	1163,1	2080,0	20,6%
Okres Bardejov	7102,3	3852,8	4192,2	1638,7	2696,8	2684,1	24,8%
Okres Humenné	2044,4	2663,4	2535,0	1007,8	487,7	1183,0	27,7%
Okres Kežmarok	1851,9	2408,0	2542,7	694,1	904,5	1359,5	-2,2%
Okres Levoča	1686,4	2662,0	3984,7	1201,4	682,5	1584,3	-1,8%
Okres Medzilaborce	1674,3	2244,2	4564,3	1035,4	1663,2	1571,2	4,8%
Okres Poprad	4887,2	3706,8	3957,1	1142,1	708,1	1718,4	23,9%
Okres Prešov	8456,8	5050,5	4399,2	2355,4	1427,6	3445,2	29,9%
Okres Sabinov	6255,6	4693,8	3412,6	0,0	0,0	4010,4	2,9%
Okres Snina	6184,6	3011,0	3374,2	667,9	909,0	1452,3	53,4%
Okres Stará Ľubovňa	5447,6	3628,5	3567,0	755,7	735,8	1729,1	2,2%
Okres Stropkov	1662,7	2170,5	2880,0	1006,6	611,6	1190,7	-0,8%
Okres Svidník	4175,1	3464,4	2978,5	706,1	962,2	1354,7	5,9%

Okres Vranov nad Topľou	2369,3	2299,9	2266,1	891,6	1079,6	1331,0	29,4%
Prešovský kraj	4217,0	3223,3	3237,7	1092,4	1087,9	1788,8	16,4%
Okres Gelnica	5620,1	6079,4	6886,9	714,1	728,2	2158,5	15,3%
Okres Košice I	10596,8	6729,0	7350,6	1414,3	600,2	2698,9	29,4%
Okres Košice II	9106,1	5085,5	5736,9	948,2	306,5	1981,4	9,1%
Okres Košice III	10974,1	7275,2	6379,8	413,4	264,5	2086,2	-2,8%
Okres Košice IV	5782,3	2480,6	2450,6	574,6	161,5	1292,5	-13,6%
Okres Košice - okolie	4492,0	4490,2	3195,6	695,8	553,5	1664,5	11,6%
Okres Michalovce	5237,4	4160,6	3823,3	822,0	976,9	1791,8	8,2%
Okres Rožňava	5123,0	3598,1	2597,8	787,1	781,3	1424,8	8,8%
Okres Sobrance	7104,7	5931,4	3930,1	1011,0	1478,0	2767,4	3,9%
Okres Spišská Nová Ves	4437,6	3345,3	2844,4	1159,5	1195,2	1888,9	8,6%
Okres Trebišov	4152,1	2531,7	2668,5	1062,6	960,9	1526,4	6,0%
Košický kraj	5759,5	4016,0	3736,2	888,2	720,4	1778,9	7,4%
Slovenská republika	5712,2	4686,6	4620,9	1185,7	965,3	2049,7	15,2%

Chorobnosť na chrípku a chrípke podobné ochorenia podľa okresov, krajov a vekových skupín

Územná jednotka	0 až 5	6 až 14	15 až 19	20 až 59	60 a viac	Spolu	Porovnanie
Okres Bratislava I	458,2	709,2	1264,7	109,5	41,3	332,2	2,4%
Okres Bratislava II	0,0	0,0	0,0	35,5	0,0	23,2	-36,8%
Okres Bratislava III	1072,5	1486,5	1907,5	218,7	0,0	413,8	-18,2%
Okres Bratislava IV	604,8	685,7	576,8	99,3	28,7	331,6	186,0%
Okres Bratislava V	454,9	422,7	142,2	35,2	0,0	111,5	31,9%
Okres Malacky	0,0	0,0	0,0	18,8	0,0	12,7	-
Okres Pezinok	0,0	0,0	0,0	52,4	0,0	28,3	-47,3%
Okres Senec	0,0	0,0	0,0	192,0	132,3	180,4	42,6%
Bratislavský kraj	379,8	421,7	393,1	91,1	26,7	147,1	26,2%
Okres Dunajská Streda	1619,0	1099,4	967,0	103,1	199,5	430,4	171,7%
Okres Galanta	204,0	293,6	128,0	51,5	109,1	96,6	24,3%
Okres Hlohovec	1510,6	1631,7	2171,1	288,8	105,9	545,8	11,6%
Okres Piešťany	2114,8	1546,6	2034,1	218,5	93,7	496,3	50,0%
Okres Senica	72,8	0,0	0,0	165,0	154,1	129,8	32,5%
Okres Skalica	0,0	0,0	0,0	115,7	105,1	82,9	-12,6%
Okres Trnava	1057,3	983,6	1331,1	226,2	149,7	382,8	40,7%
Trnavský kraj	928,0	782,6	909,8	174,6	132,7	309,9	44,8%

Okres Bánovce nad Bebravou	1271,2	734,6	1128,4	49,1	80,9	275,7	75,1%
Okres Ilava	473,1	248,5	426,9	217,8	88,2	219,9	2,9%
Okres Myjava	1722,9	254,5	129,8	91,3	53,0	182,0	-67,4%
Okres Nové Mesto nad Váhom	0,0	0,0	0,0	53,4	51,7	38,9	-
Okres Partizánske	512,2	209,9	318,4	43,9	36,3	95,7	-30,8%
Okres Považská Bystrica	1648,8	1601,8	1864,3	94,6	9,8	364,8	54,0%
Okres Prievidza	733,9	675,9	784,7	102,0	90,5	213,0	4,8%
Okres Púchov	1275,5	2074,3	1209,5	142,9	43,2	482,7	115,0%
Okres Trenčín	368,3	437,9	226,4	57,6	78,1	138,8	70,5%
Trenčiansky kraj	766,4	702,3	710,0	102,6	63,4	221,9	21,9%
Okres Komárno	816,8	232,5	588,0	87,6	69,3	161,3	-22,7%
Okres Levice	1380,8	1128,1	1016,3	82,5	62,6	266,4	36,8%
Okres Nitra	921,6	869,8	596,1	107,9	142,2	258,7	60,6%
Okres Nové Zámky	2060,2	1324,3	1486,0	221,1	122,9	456,0	-2,9%
Okres Šaľa	1248,7	1003,0	637,9	173,1	10,6	298,8	208,0%
Okres Topoľčany	456,0	663,3	751,0	85,1	15,3	206,3	35,6%
Okres Zlaté Moravce	101,5	71,9	154,8	148,8	42,5	102,6	-50,9%
Nitriansky kraj	1149,6	851,6	862,5	136,3	83,6	285,1	15,0%
Okres Bytča	319,0	196,1	198,2	0,0	0,0	78,2	-2,2%
Okres Čadca	461,4	499,4	739,3	11,7	13,4	186,2	144,0%
Okres Dolný Kubín	779,3	859,9	833,0	98,9	72,3	303,0	66,4%
Okres Kysucké Nové Mesto	762,5	719,9	1580,5	26,3	41,3	340,0	50,3%
Okres Liptovský Mikuláš	637,7	621,4	1692,1	70,7	12,2	252,5	-15,4%
Okres Martin	53,4	138,6	237,7	149,0	78,3	122,3	76,5%
Okres Námestovo	1180,4	1246,3	849,9	48,6	186,0	391,2	67,6%
Okres Ružomberok	2992,2	2353,3	2842,1	236,8	175,0	907,7	17,7%
Okres Turčianske Teplice	476,2	478,9	354,6	95,9	0,0	135,8	120,0%
Okres Tvrdošín	747,7	843,0	1269,6	347,8	507,0	528,9	-3,6%
Okres Žilina	1249,0	992,3	1634,0	14,7	7,2	247,6	43,6%
Žilinský kraj	817,0	767,9	1103,6	87,9	76,9	300,8	33,5%
Okres Banská Bystrica	294,2	451,6	377,0	134,1	49,2	155,9	-50,3%
Okres Banská Štiavnica	981,5	440,9	716,0	30,7	0,0	99,0	-32,5%
Okres Brezno	0,0	0,0	0,0	23,6	62,4	23,5	-66,2%

Okres Detva	255,8	468,0	339,4	124,4	99,2	166,7	220,0%
Okres Krupina	0,0	0,0	0,0	0,0	0,0	0,0	-100,0%
Okres Lučenec	187,1	140,8	260,9	81,6	17,0	90,3	-32,3%
Okres Poltár	1810,3	1921,0	1418,4	58,7	60,1	477,6	82,2%
Okres Revúca	88,7	178,6	301,9	525,3	1624,8	613,1	491,3%
Okres Rimavská Sobota	0,0	0,0	0,0	86,7	0,0	49,6	-6,7%
Okres Veľký Krtíš	407,9	267,2	244,8	29,3	13,9	80,0	61,8%
Okres Zvolen	484,0	533,9	899,8	25,4	34,0	104,0	191,7%
Okres Žarnovica	1140,4	1052,6	2064,7	281,0	167,7	511,1	126,5%
Okres Žiar nad Hronom	178,7	192,1	491,2	23,3	0,0	60,2	-44,7%
Banskobystrický kraj	378,0	389,0	529,8	98,8	101,3	167,4	29,4%
Okres Bardejov	2464,7	1207,9	726,2	337,5	505,7	658,7	-18,7%
Okres Humenné	0,0	0,0	65,8	85,5	0,0	52,4	261,9%
Okres Kežmarok	223,1	278,5	173,4	103,1	197,9	165,8	31,0%
Okres Levoča	0,0	0,0	0,0	72,8	62,0	38,3	-77,0%
Okres Medzilaborce	0,0	0,0	0,0	0,0	195,7	40,8	-
Okres Poprad	305,4	590,9	460,1	172,6	40,1	212,5	327,1%
Okres Prešov	1380,1	820,7	628,5	211,3	123,1	462,5	-12,3%
Okres Sabinov	458,4	380,1	310,2	0,0	0,0	313,9	43,3%
Okres Snina	60,0	36,3	51,1	0,0	0,0	10,8	-
Okres Stará Ľubovňa	135,6	124,1	173,4	31,8	12,9	60,2	30,5%
Okres Stropkov	0,0	0,0	0,0	0,0	0,0	0,0	-
Okres Svidník	0,0	0,0	0,0	0,0	0,0	0,0	-
Okres Vranov nad Topľou	223,9	171,3	188,8	74,1	111,0	113,7	48,7%
Prešovský kraj	461,6	318,8	247,0	102,7	102,9	171,6	9,1%
Okres Gelnica	74,9	112,6	186,1	161,2	173,4	152,4	1,8%
Okres Košice I	281,8	438,0	303,7	13,0	0,0	85,4	-3,7%
Okres Košice II	299,3	331,0	614,7	59,8	0,0	118,2	-15,7%
Okres Košice III	0,0	0,0	0,0	0,0	0,0	0,0	-100,0%
Okres Košice IV	0,0	0,0	0,0	0,0	0,0	0,0	-
Okres Košice - okolie	0,0	0,0	0,0	97,5	44,3	56,0	114,1%
Okres Michalovce	212,9	241,6	184,3	31,0	48,8	84,1	-12,3%
Okres Rožňava	57,9	150,7	156,5	5,9	8,9	31,9	8,9%
Okres Sobrance	1145,9	1436,5	946,1	0,0	0,0	485,9	-2,6%

Okres Spišská Nová Ves	334,0	614,4	948,1	34,4	29,2	209,4	37,8%
Okres Trebišov	92,7	202,1	222,4	14,2	15,0	54,6	2,0%
Košický kraj	169,4	257,1	272,8	31,6	23,3	82,8	-6,3%
Slovenská republika	611,9	543,6	630,8	106,7	81,2	217,8	22,8%