

Týždenné hlásenie za SR v roku 2016 – 51. kalendárny týždeň

Percento hlásiacich ambulancií lekárov

Ambulancie - pediatri (P) 59

Ambulancie - dospelí (D) 44

Stupeň aktivity 3 – lokálne epidémie

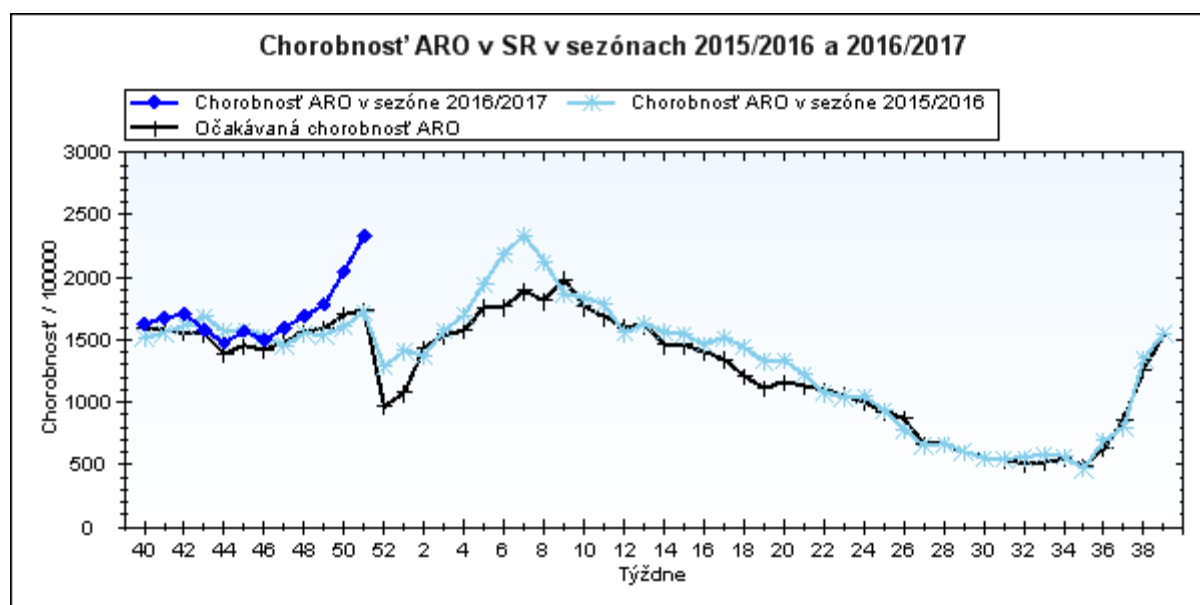
**Akútne respiračné ochorenia (ARO),
chrípka a chrípke podobné ochorenia (CHPO)
a úmrtia podľa vekových skupín, Slovenská republika**

Veková skupina	0 až 5	6 až 14	15 až 19	20 až 59	60 a viac	Spolu
Všetky ARO	12414	14666	8401	20484	5656	61621
Chorobnosť ARO	6098,7	5177,6	4906,5	1465,4	1156,7	2333,5
Z nich CHPO	1471	1984	1249	1992	415	7111
Chorobnosť CHPO	722,7	700,4	729,5	142,5	84,9	269,3
Úmrtia	0	0	0	0	0	0

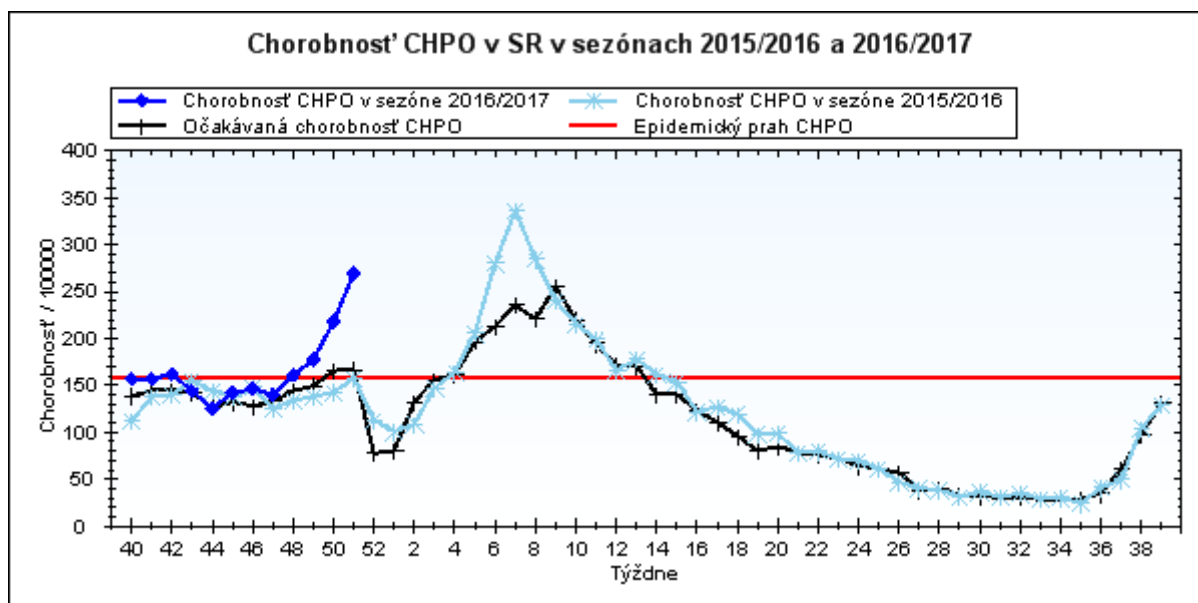
Komplikácie akútnych respiračných ochorení podľa vekových skupín

Veková skupina	0 až 5	6 až 14	15 až 19	20 až 59	60 a viac	Spolu
Pneumónie	85	83	27	113	54	362
Otitídy	125	67	12	54	10	268
Sinusitídy	83	171	95	363	80	792
Komplikácie spolu	293	321	134	530	144	1422
%komplikácií z ARO	2,4	2,2	1,6	2,6	2,5	2,3

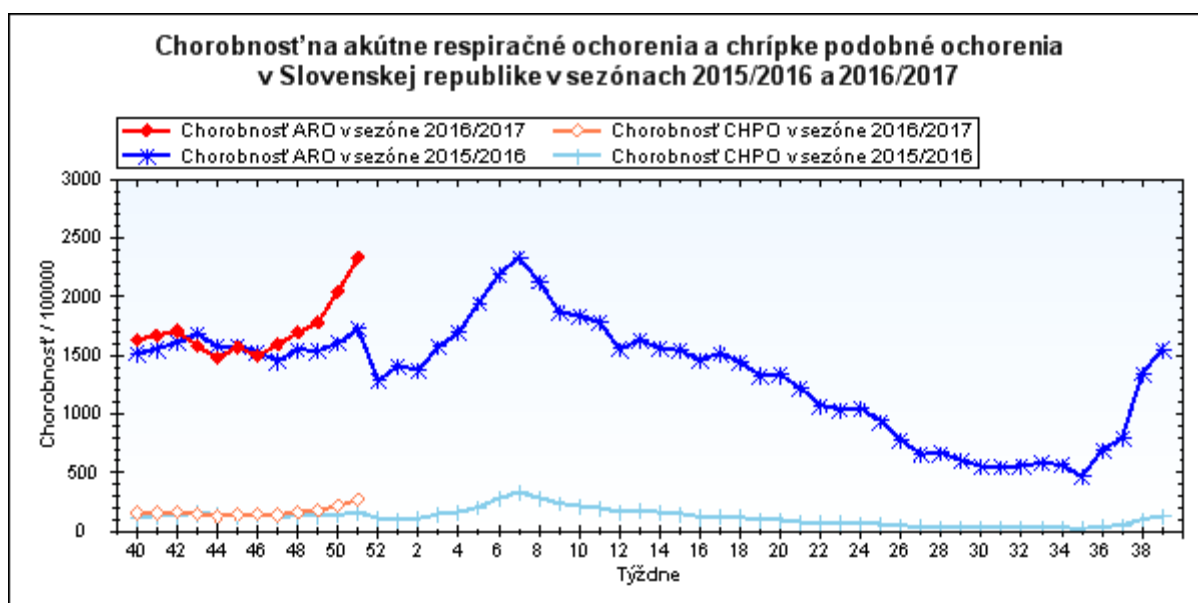
obr1



obr2



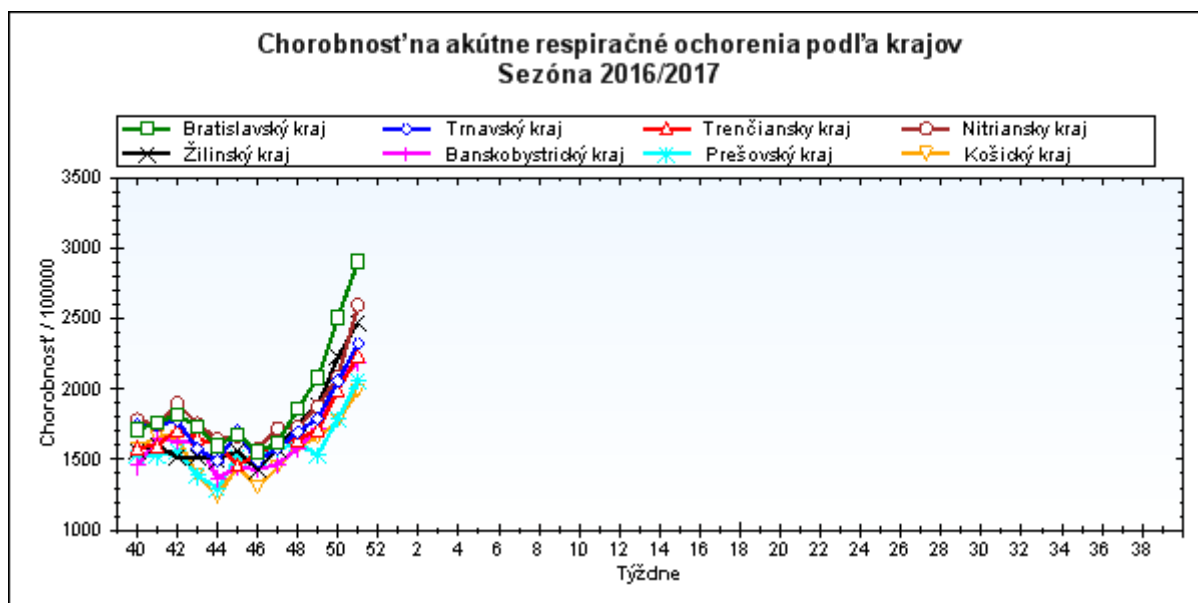
obr3



Chorobnosť na akútne respiračné ochorenia podľa krajov a vekových skupín

Územná jednotka	0 až 5	6 až 14	15 až 19	20 až 59	60 a viac	Spolu	Porovnanie
Bratislavský kraj	6773,9	5851,5	5176,2	2368,5	1096,6	2909,2	15,8%
Trnavský kraj	6797,7	5748,9	5210,8	1524,2	1186,0	2325,3	12,9%
Trenčiansky kraj	7472,9	6309,9	5947,3	1216,9	849,9	2237,4	12,1%
Nitriansky kraj	8293,6	6794,8	6326,1	1714,1	1172,0	2596,3	24,2%
Žilinský kraj	6360,3	5329,0	5022,0	1325,3	1222,8	2477,7	11,1%
Banskobystrický kraj	5793,4	5208,8	4814,3	1287,6	1402,0	2185,6	5,1%
Prešovský kraj	4916,0	3850,2	3885,8	1224,8	1093,1	2064,9	15,4%
Košický kraj	5157,0	4410,5	3814,8	1168,5	1000,2	1990,1	11,9%
Slovenská republika	6098,7	5177,6	4906,5	1465,4	1156,7	2333,5	13,8%

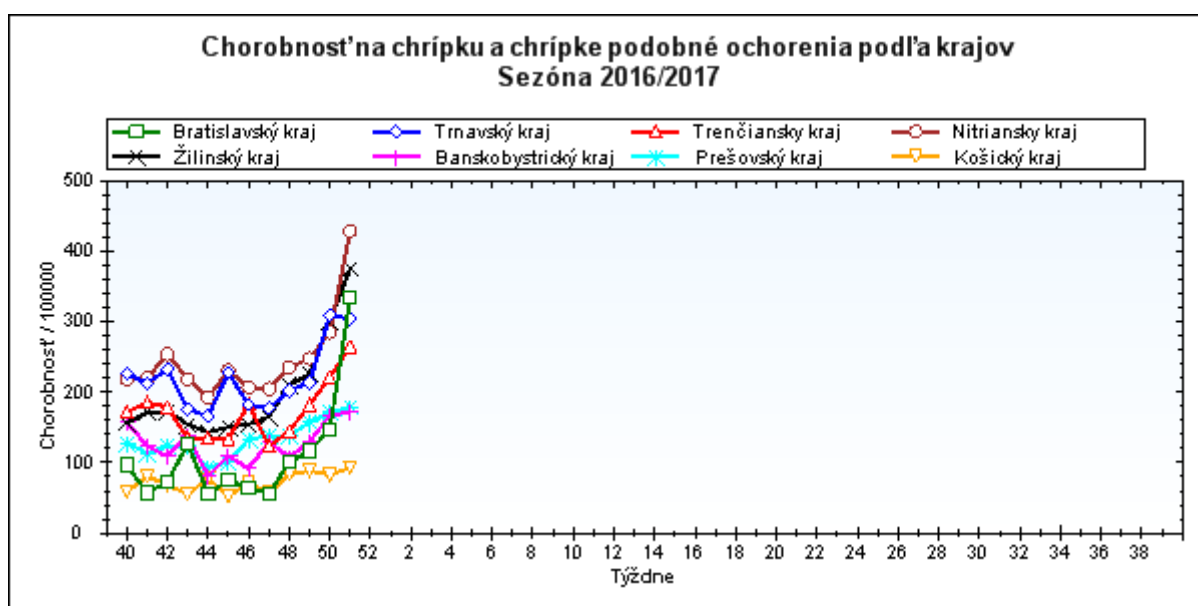
obr4



Chorobnosť na chrípku a chrípke podobné ochorenia podľa krajov a vekových skupín

Územná jednotka	0 až 5	6 až 14	15 až 19	20 až 59	60 a viac	Spolu	Porovnanie
Bratislavský kraj	793,9	956,8	843,3	219,2	85,9	334,1	127,1%
Trnavský kraj	936,4	845,1	801,2	188,1	103,1	303,7	-2,0%
Trenčiansky kraj	947,3	975,3	1010,2	92,1	33,8	265,3	19,6%
Nitriansky kraj	1497,7	1347,8	1341,4	241,6	120,4	429,2	50,5%
Žilinský kraj	927,4	875,4	1063,4	154,7	132,9	376,0	25,0%
Banskobystrický kraj	388,8	454,7	361,2	109,5	93,0	171,9	2,7%
Prešovský kraj	555,5	420,3	447,6	52,3	50,3	179,2	4,4%
Košický kraj	132,9	230,6	185,5	67,6	34,9	92,6	11,8%
Slovenská republika	722,7	700,4	729,5	142,5	84,9	269,3	23,6%

obr5



Chorobnosť na akútne respiračné ochorenia podľa okresov, krajov a vekových skupín

Územná jednotka	0 až 5	6 až 14	15 až 19	20 až 59	60 a viac	Spolu	Porovnanie
Okres Bratislava I	2061,9	2659,6	2800,4	5904,2	2953,6	5098,1	40,4%
Okres Bratislava II	14428,9	17590,3	14757,5	2734,8	717,2	2987,9	73,6%
Okres Bratislava III	4611,8	5627,5	6676,2	4456,7	1203,7	3828,3	17,0%
Okres Bratislava IV	7015,4	5668,3	4404,8	2494,6	1664,4	3704,7	19,7%
Okres Bratislava V	11104,9	8649,9	6432,7	1473,0	391,3	2841,6	10,4%
Okres Malacky	8352,8	9290,2	11960,9	2100,2	764,1	2577,0	-4,2%
Okres Pezinok	4658,8	3926,0	2134,5	1572,2	1311,9	2142,4	0,9%
Okres Senec	2651,3	2866,7	6154,2	1077,6	928,9	1526,8	-18,9%
Bratislavský kraj	6773,9	5851,5	5176,2	2368,5	1096,6	2909,2	15,8%
Okres Dunajská Streda	7528,3	6871,4	5685,3	1413,6	1063,9	2365,6	8,2%
Okres Galanta	5900,5	4985,2	4100,3	1173,8	1124,7	1930,5	14,5%
Okres Hlohovec	7653,9	4632,5	4291,2	1283,0	688,2	2010,1	4,4%
Okres Piešťany	6943,0	6682,3	6338,9	1899,3	1365,4	2619,3	28,0%
Okres Senica	6095,0	6899,3	4388,0	1460,2	1533,1	2362,1	5,3%
Okres Skalica	5307,7	4415,4	4869,2	1289,4	1021,9	2023,4	14,3%
Okres Trnava	7925,1	6274,3	6478,2	1770,1	1215,3	2657,8	13,3%
Trnavský kraj	6797,7	5748,9	5210,8	1524,2	1186,0	2325,3	12,9%
Okres Bánovce nad Bebravou	10847,5	8873,7	10446,0	1099,1	452,9	3121,1	13,2%
Okres Ilava	3264,3	4053,9	4104,1	677,7	411,5	1350,4	-14,3%
Okres Myjava	8959,1	8483,6	8694,2	1112,4	794,8	2420,1	-5,7%
Okres Nové Mesto nad Váhom	5308,0	4809,2	5107,8	1128,0	1163,6	1855,1	28,0%
Okres Partizánske	6804,9	8394,1	11145,5	1798,6	1050,0	2969,2	52,8%
Okres Považská Bystrica	7254,7	6597,4	5374,3	1015,3	718,1	1857,7	15,9%
Okres Prievidza	9439,5	6484,8	5255,2	1203,1	811,2	2235,4	7,3%
Okres Púchov	4285,7	3802,9	3155,1	1590,5	1257,9	1964,7	-7,7%
Okres Trenčín	9367,6	7140,4	6199,0	1457,8	995,7	2797,2	14,1%
Trenčiansky kraj	7472,9	6309,9	5947,3	1216,9	849,9	2237,4	12,1%
Okres Komárno	6479,6	5167,8	4871,9	1075,3	704,9	1835,1	13,4%
Okres Levice	9006,2	7533,0	6136,9	1321,1	852,8	2405,8	32,5%
Okres Nitra	12687,6	9041,4	7701,0	2199,0	1649,4	3561,5	32,4%
Okres Nové Zámky	7951,1	6748,2	7444,2	1704,9	1175,5	2640,2	31,0%
Okres Šaľa	10178,9	8238,6	7632,2	2160,3	1863,9	3176,0	15,0%
Okres Topoľčany	3249,3	3682,6	3536,2	1871,2	844,1	1908,3	21,1%
Okres Zlaté Moravce	10288,8	10543,1	7293,6	1708,8	1152,1	2518,9	16,9%
Nitriansky kraj	8293,6	6794,8	6326,1	1714,1	1172,0	2596,3	24,2%
Okres Bytča	3561,9	2352,9	3121,9	553,0	412,3	1425,6	-6,5%

Okres Čadca	4930,5	4623,5	4862,5	872,9	1773,5	2433,1	20,6%
Okres Dolný Kubín	11222,0	9986,8	5585,9	2586,3	2459,4	4212,3	22,5%
Okres Kysucké Nové Mesto	3929,9	4054,3	5678,2	1526,3	3201,5	2569,5	-9,5%
Okres Liptovský Mikuláš	7568,3	5898,7	6312,4	1446,9	675,0	2671,2	38,0%
Okres Martin	5552,6	4724,1	3651,7	1193,2	709,7	2569,2	0,3%
Okres Námestovo	5920,9	5316,0	4127,9	1482,4	1817,4	2644,6	12,7%
Okres Ružomberok	9919,2	8724,4	8587,1	1090,7	1049,7	3153,1	0,8%
Okres Turčianske Teplice	4523,8	3511,6	3664,3	1236,3	953,1	1641,6	9,9%
Okres Tvrdošín	9304,1	5503,9	5602,6	1901,1	2385,3	3249,2	29,9%
Okres Žilina	4657,3	3517,5	3847,3	1016,6	585,3	1452,7	0,3%
Žilinský kraj	6360,3	5329,0	5022,0	1325,3	1222,8	2477,7	11,1%
Okres Banská Bystrica	9378,0	5786,7	3299,2	1862,0	1297,7	2426,0	11,9%
Okres Banská Štiavnica	8506,0	4188,1	5369,9	875,6	903,6	1517,7	56,8%
Okres Brezno	6227,0	8647,8	8464,0	2716,3	3243,1	4390,0	80,5%
Okres Detva	4775,4	6396,3	4524,9	1464,7	1562,9	2292,2	-2,7%
Okres Krupina	6547,2	3705,4	1705,8	0,0	0,0	2491,6	36,2%
Okres Lučenec	4654,2	3831,6	2712,9	864,1	865,6	1509,7	-8,4%
Okres Poltár	6379,3	5603,0	4176,5	739,6	931,3	1898,8	6,2%
Okres Revúca	5640,4	4604,3	5591,3	1043,6	1401,4	2273,8	-37,5%
Okres Rimavská Sobota	3919,4	3450,2	3233,5	1066,3	1538,5	1845,1	19,0%
Okres Veľký Krtíš	2696,1	2667,3	5068,1	1251,3	1842,7	1781,6	23,1%
Okres Zvolen	9478,4	7674,9	5961,3	1168,0	1552,2	2457,5	14,7%
Okres Žarnovica	10905,2	9794,1	7501,7	1645,5	1092,5	2988,9	-11,4%
Okres Žiar nad Hronom	5123,1	5033,3	5464,6	1246,5	1325,2	2028,9	15,5%
Banskobystrický kraj	5793,4	5208,8	4814,3	1287,6	1402,0	2185,6	5,1%
Okres Bardejov	7341,1	3729,7	5311,6	1607,6	1629,3	2394,0	-10,8%
Okres Humenné	3806,8	5023,7	5465,1	1625,7	1341,1	2215,1	87,2%
Okres Kežmarok	2479,1	2271,5	2131,7	912,7	294,0	1378,3	1,4%
Okres Levoča	1710,8	2097,3	3192,8	983,0	496,4	1280,0	-19,2%
Okres Medzilaborce	304,4	1436,3	5117,6	1827,1	1222,9	1734,4	10,4%
Okres Poprad	3444,8	3280,0	3256,7	1197,2	681,3	1779,0	3,5%
Okres Prešov	12722,9	9253,2	6464,1	2613,7	1501,5	4629,7	34,4%
Okres Sabinov	12699,9	8751,0	6561,4	0,0	0,0	7841,4	95,5%
Okres Snina	5332,0	3439,1	3619,6	831,4	1270,7	1504,6	3,6%
Okres Stará Ľubovňa	6600,4	4791,4	4607,4	923,2	829,9	2201,1	27,3%
Okres Stropkov	2850,4	1799,9	3200,0	813,3	254,8	1065,4	-10,5%
Okres Svidník	3973,8	3031,3	2246,1	645,6	1320,9	1288,0	-4,9%

Okres Vranov nad Topľou	2165,4	2158,3	2279,6	801,1	1089,2	1293,3	-2,8%
Prešovský kraj	4916,0	3850,2	3885,8	1224,8	1093,1	2064,9	15,4%
Okres Gelnica	4083,9	4052,9	5397,9	1094,2	797,5	2378,2	10,2%
Okres Košice I	11080,0	7735,8	6456,8	2008,5	1341,7	3232,5	19,8%
Okres Košice II	4595,8	5441,6	3969,7	1048,7	774,2	1795,0	-9,4%
Okres Košice III	12313,4	9507,5	11022,4	1128,4	528,9	2895,4	38,8%
Okres Košice IV	3968,3	4379,8	3063,3	1279,6	986,7	1835,0	42,0%
Okres Košice - okolie	4119,5	4334,6	3168,6	955,9	826,6	1863,3	11,9%
Okres Michalovce	4749,0	4029,5	3425,0	1211,2	1181,3	1944,3	8,5%
Okres Rožňava	5957,5	4113,0	3156,0	1016,7	1041,4	1808,5	26,9%
Okres Sobrance	5920,5	4865,6	5276,6	1402,8	1372,5	2503,8	-9,5%
Okres Spišská Nová Ves	5248,7	4153,2	3358,0	1038,0	1424,2	1943,5	2,9%
Okres Trebišov	3824,3	3090,3	2511,0	1214,6	965,3	1653,9	8,4%
Košický kraj	5157,0	4410,5	3814,8	1168,5	1000,2	1990,1	11,9%
Slovenská republika	6098,7	5177,6	4906,5	1465,4	1156,7	2333,5	13,8%

Chorobnosť na chrípku a chrípke podobné ochorenia podľa okresov, krajov a vekových skupín

Územná jednotka	0 až 5	6 až 14	15 až 19	20 až 59	60 a viac	Spolu	Porovnanie
Okres Bratislava I	190,9	461,0	722,7	435,6	152,2	474,6	42,9%
Okres Bratislava II	0,0	3491,2	851,4	297,8	98,4	321,5	1287,8%
Okres Bratislava III	1501,5	2017,4	4053,4	523,4	66,9	727,2	75,8%
Okres Bratislava IV	1249,9	1755,3	978,8	640,2	401,8	904,2	172,7%
Okres Bratislava V	1605,8	1040,6	1225,3	92,1	0,0	337,0	202,2%
Okres Malacky	0,0	0,0	0,0	65,6	27,3	57,1	350,0%
Okres Pezinok	0,0	0,0	0,0	13,1	0,0	6,8	-75,9%
Okres Senec	0,0	0,0	0,0	12,9	0,0	8,8	-95,1%
Bratislavský kraj	793,9	956,8	843,3	219,2	85,9	334,1	127,1%
Okres Dunajská Streda	1632,7	1897,8	1222,1	66,7	13,3	357,1	-17,0%
Okres Galanta	189,5	194,7	118,8	61,8	0,0	70,8	-26,7%
Okres Hlohovec	1611,3	668,6	919,5	213,8	105,9	355,0	-35,0%
Okres Piešťany	1715,8	1342,3	1229,9	333,4	263,7	511,8	3,1%
Okres Senica	196,6	237,9	595,0	163,4	151,8	199,5	53,7%
Okres Skalica	0,0	0,0	0,0	162,5	116,8	99,4	20,0%
Okres Trnava	1161,4	1161,9	1286,8	253,6	89,3	403,2	5,3%
Trnavský kraj	936,4	845,1	801,2	188,1	103,1	303,7	-2,0%

Okres Bánovce nad Bebravou	2033,9	528,9	870,5	0,0	0,0	273,7	-0,7%
Okres Ilava	1099,9	1621,6	1353,5	107,0	29,4	392,5	78,5%
Okres Myjava	2641,8	2545,1	2725,1	14,3	33,1	530,1	191,2%
Okres Nové Mesto nad Váhom	0,0	0,0	0,0	67,8	59,7	53,3	36,9%
Okres Partizánske	365,9	209,9	79,6	89,5	101,0	115,9	21,1%
Okres Považská Bystrica	1236,6	1496,6	1573,0	179,2	37,3	356,8	-2,2%
Okres Prievidza	1171,3	1309,7	1399,8	88,5	13,0	308,6	44,9%
Okres Púchov	1326,5	1210,0	1525,0	17,2	0,0	368,9	-23,6%
Okres Trenčín	161,1	235,8	56,6	63,4	37,6	79,6	-42,7%
Trenčiansky kraj	947,3	975,3	1010,2	92,1	33,8	265,3	19,6%
Okres Komárno	680,6	661,6	420,0	132,3	93,5	213,0	32,0%
Okres Levice	1625,0	1521,4	1849,5	109,7	69,3	394,1	48,0%
Okres Nitra	1117,7	1182,7	1107,3	275,2	143,4	414,5	60,2%
Okres Nové Zámky	2780,5	2178,5	1993,7	381,4	196,6	707,8	55,2%
Okres Šaľa	1049,4	1038,8	1253,0	251,3	151,1	368,4	23,3%
Okres Topoľčany	370,5	440,3	594,6	200,7	18,4	208,4	1,0%
Okres Zlaté Moravce	3384,5	3067,1	2752,3	228,9	78,6	486,3	374,1%
Nitriansky kraj	1497,7	1347,8	1341,4	241,6	120,4	429,2	50,5%
Okres Bytča	319,0	98,0	198,2	0,0	0,0	76,3	-2,5%
Okres Čadca	648,1	730,8	874,4	40,6	34,8	338,0	81,5%
Okres Dolný Kubín	935,2	1031,9	705,6	106,5	241,1	337,2	11,3%
Okres Kysucké Nové Mesto	821,2	719,9	1229,3	32,8	0,0	337,8	-0,6%
Okres Liptovský Mikuláš	1366,0	1417,7	2144,6	384,3	146,7	663,3	162,7%
Okres Martin	35,6	201,6	194,5	138,9	44,4	114,3	-6,6%
Okres Námestovo	449,7	508,7	566,6	18,2	54,3	172,9	-55,8%
Okres Ružomberok	3500,9	2858,0	3425,7	251,2	252,7	1031,3	13,6%
Okres Turčianske Teplice	595,2	319,2	827,4	106,6	0,0	160,5	18,2%
Okres Tvrdošín	1602,8	1524,5	1652,6	672,1	705,2	911,9	72,4%
Okres Žilina	1000,0	578,8	519,9	30,7	13,9	139,7	-43,6%
Žilinský kraj	927,4	875,4	1063,4	154,7	132,9	376,0	25,0%
Okres Banská Bystrica	183,9	635,1	589,1	429,2	195,5	393,6	152,4%
Okres Banská Štiavnica	4253,0	1983,8	2864,0	46,1	0,0	362,9	266,7%
Okres Brezno	934,1	2289,1	1517,1	70,9	0,0	663,1	2721,4%

Okres Detva	0,0	0,0	0,0	201,0	260,5	156,3	-6,2%
Okres Krupina	0,0	0,0	0,0	0,0	0,0	0,0	-
Okres Lučenec	514,5	234,6	156,5	36,3	67,9	101,6	12,5%
Okres Poltár	948,3	853,8	788,0	35,2	30,0	238,8	-50,0%
Okres Revúca	78,9	238,2	89,5	69,1	60,9	89,3	-85,4%
Okres Rimavská Sobota	0,0	0,0	0,0	79,6	107,0	57,5	16,1%
Okres Veľký Krtíš	0,0	150,3	110,2	5,2	29,7	27,9	-65,1%
Okres Zvolen	201,7	600,6	337,4	63,4	97,0	135,0	29,9%
Okres Žarnovica	855,3	823,8	757,1	263,5	195,7	351,6	-31,2%
Okres Žiar nad Hronom	357,4	345,8	245,6	24,2	0,0	78,3	30,1%
Banskobystrický kraj	388,8	454,7	361,2	109,5	93,0	171,9	2,7%
Okres Bardejov	2564,9	1041,3	1110,3	182,1	98,3	493,6	-25,1%
Okres Humenné	352,5	606,3	724,3	73,5	43,7	185,8	254,5%
Okres Kežmarok	198,3	174,7	154,1	5,5	0,0	73,6	-55,6%
Okres Levoča	0,0	0,0	0,0	48,5	41,4	28,7	-25,0%
Okres Medzilaborce	0,0	0,0	0,0	60,9	0,0	30,6	-25,0%
Okres Poprad	207,9	543,2	357,9	34,2	82,6	161,7	-23,9%
Okres Prešov	2340,7	1975,1	2289,4	101,7	73,8	767,8	66,0%
Okres Sabinov	525,8	513,1	698,0	0,0	0,0	470,9	50,0%
Okres Snina	504,4	174,1	0,0	59,8	150,5	105,8	875,9%
Okres Stará Ľubovňa	90,4	124,1	148,6	7,6	27,7	44,4	-26,3%
Okres Stropkov	0,0	0,0	0,0	0,0	0,0	0,0	-
Okres Svidník	0,0	0,0	0,0	0,0	0,0	0,0	-
Okres Vranov nad Topľou	225,2	136,3	136,4	23,6	22,9	69,3	-39,0%
Prešovský kraj	555,5	420,3	447,6	52,3	50,3	179,2	4,4%
Okres Gelnica	0,0	56,3	139,6	172,8	104,0	112,3	-26,3%
Okres Košice I	257,7	546,1	208,3	21,8	43,3	100,2	17,4%
Okres Košice II	0,0	25,1	0,0	12,0	0,0	9,4	-92,0%
Okres Košice III	319,8	321,2	479,2	78,2	0,0	113,3	-
Okres Košice IV	0,0	155,0	0,0	153,9	0,0	89,3	-
Okres Košice - okolie	175,3	140,5	144,0	15,2	25,8	61,8	10,3%
Okres Michalovce	300,6	555,8	238,5	37,2	9,0	128,8	53,2%
Okres Rožňava	120,6	172,7	208,7	151,4	68,3	138,7	334,9%
Okres Sobrance	382,0	347,5	363,9	75,8	0,0	148,3	-69,5%

Okres Spišská Nová Ves	79,5	0,0	0,0	99,4	149,9	89,2	-57,4%
Okres Trebišov	58,5	162,6	276,6	35,3	34,5	67,9	24,4%
Košický kraj	132,9	230,6	185,5	67,6	34,9	92,6	11,8%
Slovenská republika	722,7	700,4	729,5	142,5	84,9	269,3	23,6%