

Týždenné hlásenie za SR v roku 2016 – 52. kalendárny týždeň

Percento hlásiacich ambulancií lekárov

Ambulancie - pediatri (P) 49

Ambulancie - dospelí (D) 42

Stupeň aktivity 2 – sporadický výskyt

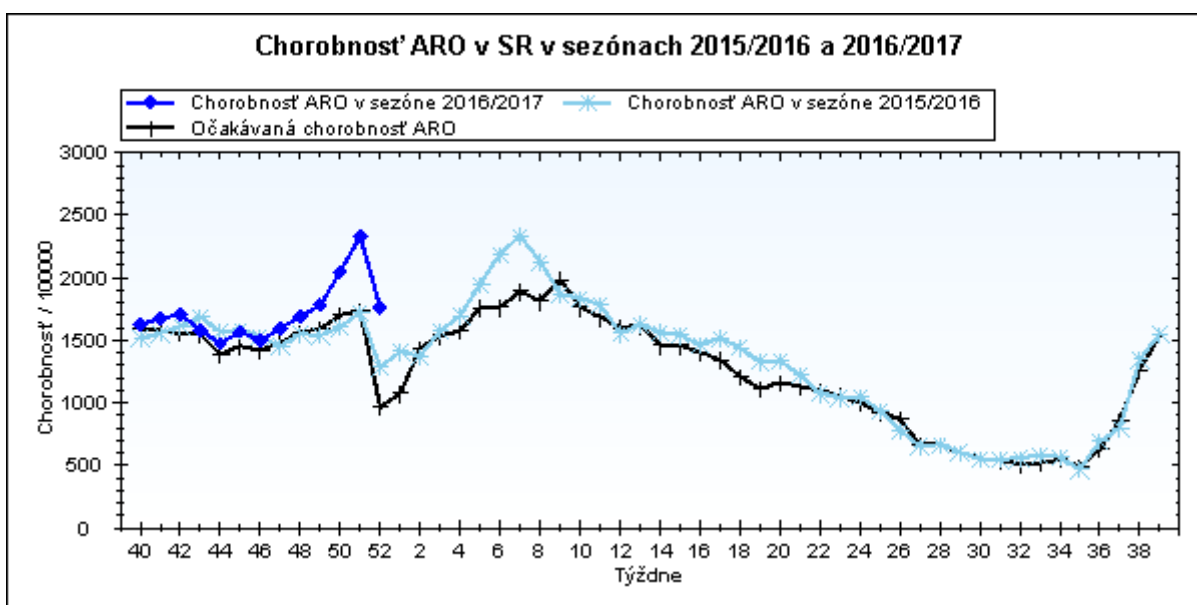
**Akútne respiračné ochorenia (ARO),
chrípka a chrípke podobné ochorenia (CHPO)
a úmrtia podľa vekových skupín, Slovenská republika**

Veková skupina	0 až 5	6 až 14	15 až 19	20 až 59	60 a viac	Spolu
Všetky ARO	8013	7921	4405	17037	4713	42089
Chorobnosť ARO	4705,2	3342,4	3075,0	1284,6	1015,9	1763,9
Z nich CHPO	811	1014	612	1764	330	4531
Chorobnosť CHPO	476,2	427,9	427,2	133,0	71,1	189,9
Úmrtia	0	0	0	0	0	0

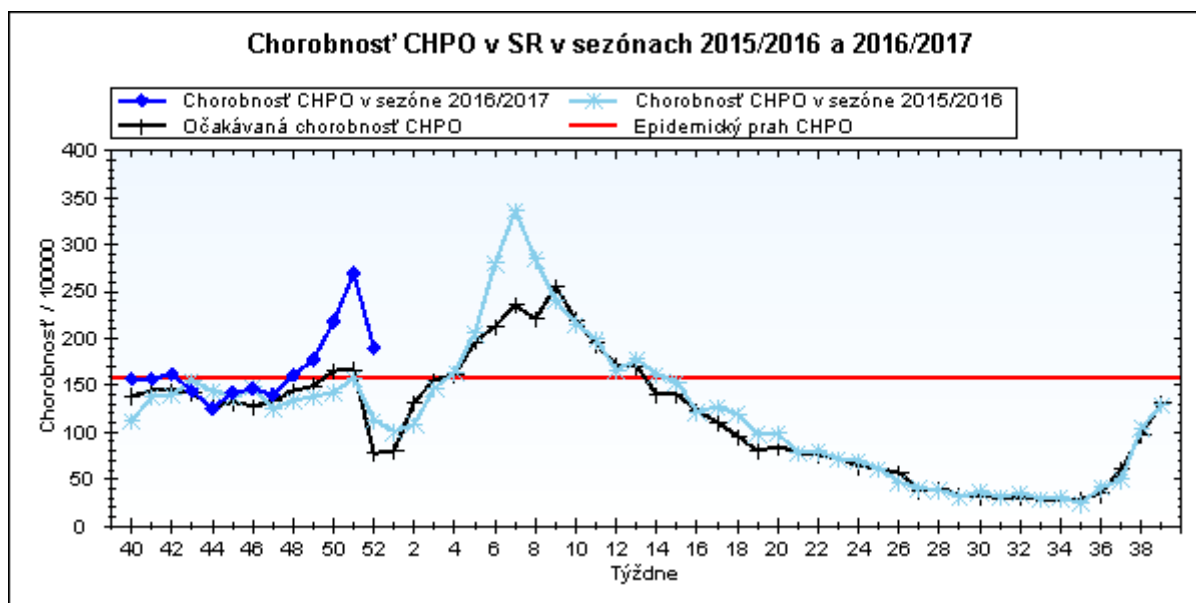
Komplikácie akútnych respiračných ochorení podľa vekových skupín

Veková skupina	0 až 5	6 až 14	15 až 19	20 až 59	60 a viac	Spolu
Pneumónie	48	29	17	131	64	289
Otitídy	92	56	18	51	5	222
Sinustídy	59	134	70	191	35	489
Komplikácie spolu	199	219	105	373	104	1000
%komplikácií z ARO	2,5	2,8	2,4	2,2	2,2	2,4

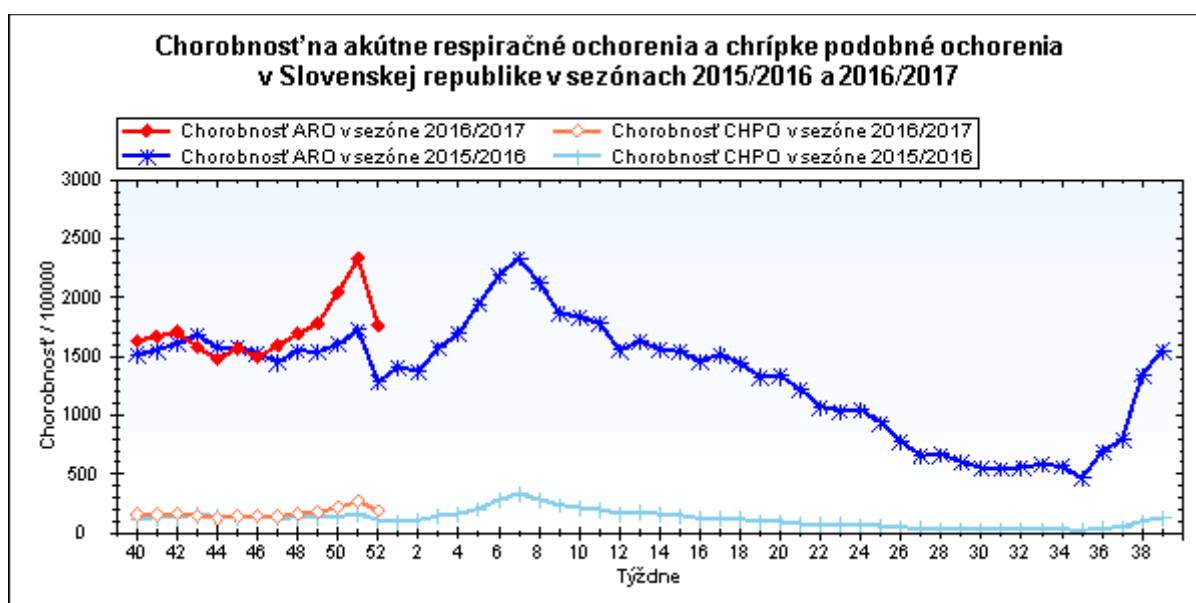
obr1



obr2



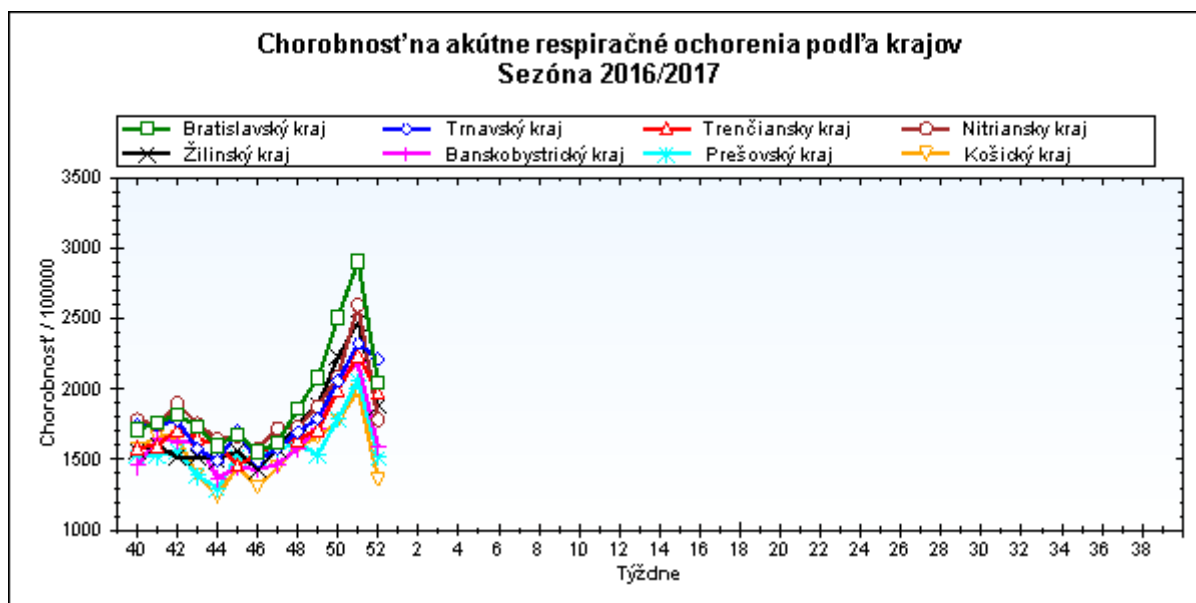
obr3



Chorobnosť na akútne respiračné ochorenia podľa krajov a vekových skupín

Územná jednotka	0 až 5	6 až 14	15 až 19	20 až 59	60 a viac	Spolu	Porovnanie
Bratislavský kraj	4754,5	4125,2	2671,7	1841,9	1183,5	2043,4	-29,8%
Trnavský kraj	6790,0	4901,0	4281,2	1619,6	1302,3	2215,7	-4,7%
Trenčiansky kraj	6995,5	5151,8	4593,9	1158,1	850,8	1979,7	-11,5%
Nitriansky kraj	5167,8	4265,1	3652,6	1365,0	875,3	1784,6	-31,3%
Žilinský kraj	5162,8	3396,3	3129,6	1239,4	1167,3	1881,1	-24,1%
Banskobystrický kraj	4200,0	3140,7	3264,5	1095,7	1056,3	1593,2	-27,1%
Prešovský kraj	3601,8	2134,9	1986,6	1202,8	937,9	1516,2	-26,6%
Košický kraj	4206,4	2476,8	2140,6	881,2	788,3	1357,7	-31,8%
Slovenská republika	4705,2	3342,4	3075,0	1284,6	1015,9	1763,9	-24,4%

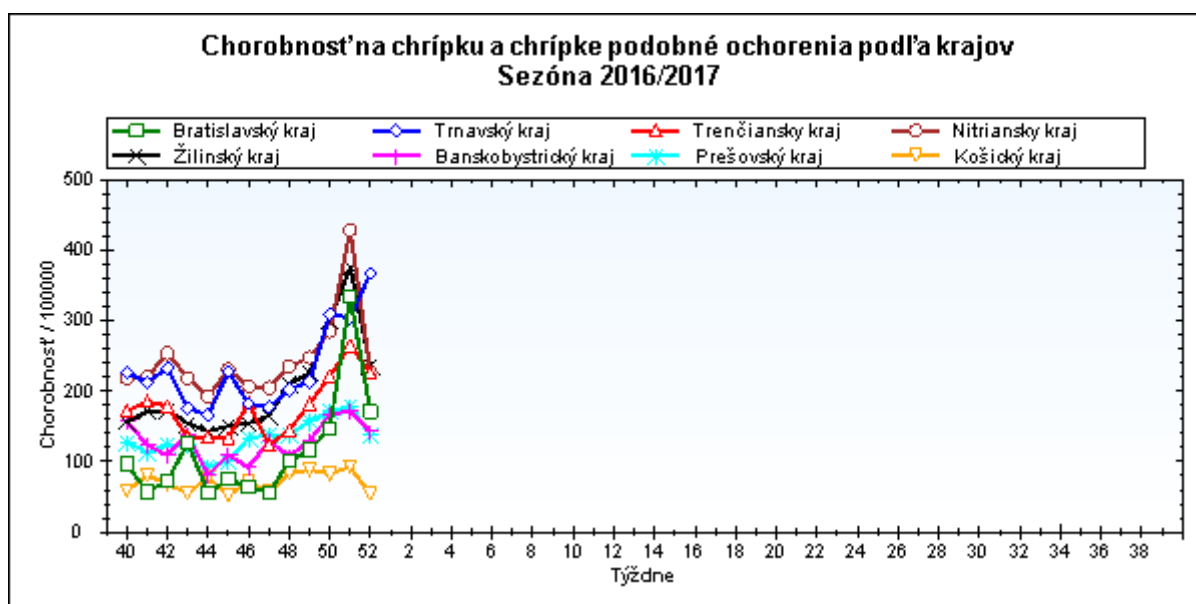
obr4



Chorobnosť na chrípku a chrípke podobné ochorenia podľa krajov a vekových skupín

Územná jednotka	0 až 5	6 až 14	15 až 19	20 až 59	60 a viac	Spolu	Porovnanie
Bratislavský kraj	165,7	351,9	356,2	188,1	52,9	171,5	-48,7%
Trnavský kraj	1321,8	1180,5	1102,4	220,3	138,4	368,0	21,1%
Trenčiansky kraj	609,5	612,6	701,3	149,1	51,3	225,9	-14,9%
Nitriansky kraj	711,2	700,4	666,0	151,0	66,4	226,3	-47,3%
Žilinský kraj	684,9	576,6	485,2	113,9	104,6	236,0	-37,2%
Banskobystrický kraj	366,7	310,0	339,0	105,4	49,1	142,7	-17,0%
Prešovský kraj	335,2	189,4	173,2	116,3	67,1	138,0	-23,0%
Košický kraj	94,9	86,9	89,2	46,1	32,9	54,0	-41,7%
Slovenská republika	476,2	427,9	427,2	133,0	71,1	189,9	-29,5%

obr5



Chorobnosť na akútne respiračné ochorenia podľa okresov, krajov a vekových skupín

Územná jednotka	0 až 5	6 až 14	15 až 19	20 až 59	60 a viac	Spolu	Porovnanie
Okres Bratislava I	2443,7	2340,4	1264,7	1992,3	964,2	2247,2	-55,9%
Okres Bratislava II	0,0	0,0	0,0	1558,0	626,5	1501,9	-49,7%
Okres Bratislava III	4790,5	3751,7	2384,4	2579,8	952,9	2748,1	-28,2%
Okres Bratislava IV	403,2	256,0	559,3	1960,4	1675,9	1483,9	-59,9%
Okres Bratislava V	4776,7	3170,6	995,5	1247,8	641,6	1494,7	-47,4%
Okres Malacky	6581,0	4856,3	3364,0	2250,3	1610,1	2548,4	-1,1%
Okres Pezinok	4724,4	2187,3	0,0	1120,2	1678,5	1632,3	-23,8%
Okres Senec	9118,0	11868,2	9833,3	1522,2	1285,3	2577,6	68,8%
Bratislavský kraj	4754,5	4125,2	2671,7	1841,9	1183,5	2043,4	-29,8%
Okres Dunajská Streda	5668,9	3272,1	3825,6	1663,3	1739,9	2133,7	-9,8%
Okres Galanta	5368,2	3657,8	2530,5	1074,9	749,8	1583,0	-18,0%
Okres Hlohovec	8728,1	8835,2	8812,3	1399,6	635,3	2158,3	7,4%
Okres Piešťany	9466,9	7871,4	5073,5	2328,0	2030,2	3175,0	21,2%
Okres Senica	13435,3	5471,8	5206,1	1578,5	1243,0	2183,6	-7,6%
Okres Skalica	1124,0	2818,3	4426,6	964,5	1401,5	1414,8	-30,1%
Okres Trnava	8084,5	5881,2	5866,9	1880,4	1185,9	2541,7	-4,4%
Trnavský kraj	6790,0	4901,0	4281,2	1619,6	1302,3	2215,7	-4,7%
Okres Bánovce nad Bebravou	5932,2	6296,3	4145,2	2031,3	1779,4	2704,1	-13,4%
Okres Ilava	4399,7	3056,7	2561,4	764,3	734,8	1259,6	-6,7%
Okres Myjava	10816,0	7918,0	8867,3	385,1	264,9	2146,7	-11,3%
Okres Nové Mesto nad Váhom	7962,0	6351,8	3222,8	489,7	452,5	1919,0	3,4%
Okres Partizánske	2195,1	8394,1	22888,1	791,1	763,3	1773,7	-40,3%
Okres Považská Bystrica	4067,1	5104,2	2446,8	1385,9	1012,5	1834,5	-1,3%
Okres Prievidza	5963,8	4046,3	4004,9	1219,3	700,4	1667,0	-25,4%
Okres Púchov	12381,0	4678,7	3374,2	782,4	838,6	2176,2	10,8%
Okres Trenčín	8662,4	4891,4	5365,3	1765,6	1180,7	2658,9	-4,9%
Trenčiansky kraj	6995,5	5151,8	4593,9	1158,1	850,8	1979,7	-11,5%
Okres Komárno	3833,3	3805,2	3270,4	960,1	714,7	1323,7	-27,9%
Okres Levice	9694,8	8510,2	6825,0	1341,5	679,5	2378,0	-1,2%
Okres Nitra	7616,7	5088,7	3825,3	1726,4	1171,3	2343,9	-34,2%
Okres Nové Zámky	3421,0	3220,0	3424,7	1163,5	676,3	1431,1	-45,8%
Okres Šaľa	6243,7	4405,9	3474,3	2014,2	1208,4	2346,1	-26,1%
Okres Topoľčany	1693,9	1829,9	1573,6	1727,5	1376,3	1560,5	-18,2%
Okres Zlaté Moravce	9341,2	9632,6	6811,9	859,5	526,1	1510,3	-40,0%
Nitriansky kraj	5167,8	4265,1	3652,6	1365,0	875,3	1784,6	-31,3%

Okres Bytča	3110,0	1911,8	1561,0	750,8	494,8	1088,6	-23,6%
Okres Čadca	3638,4	2673,9	2318,8	867,8	1356,2	1460,1	-40,0%
Okres Dolný Kubín	5042,6	3531,6	5634,9	1489,0	1437,7	2360,1	-44,0%
Okres Kysucké Nové Mesto	3378,6	1909,7	2809,8	1001,1	1290,9	1447,6	-43,7%
Okres Liptovský Mikuláš	4512,3	3206,8	2742,6	819,6	256,8	1448,0	-45,8%
Okres Martin	5464,7	3627,3	2204,0	1773,9	1239,4	2276,9	-11,4%
Okres Námestovo	6534,1	4257,0	3631,2	1771,8	2426,5	2778,7	5,1%
Okres Ružomberok	7253,1	4717,2	3727,2	548,0	565,5	1434,6	-54,5%
Okres Turčianske Teplice	4642,9	1755,8	1773,0	1374,8	1468,3	1616,9	-1,5%
Okres Tvrdošín	5629,4	3062,0	2841,6	1809,3	3080,2	2476,5	-23,8%
Okres Žilina	4657,3	3094,5	3743,3	1078,4	648,1	1495,6	3,0%
Žilinský kraj	5162,8	3396,3	3129,6	1239,4	1167,3	1881,1	-24,1%
Okres Banská Bystrica	5608,4	3528,5	2592,2	2503,8	1429,3	2523,1	4,0%
Okres Banská Štiavnica	5398,0	3196,2	5727,9	1305,7	1807,2	2025,4	33,5%
Okres Brezno	6538,4	6511,3	5270,0	814,9	561,3	3006,4	-31,5%
Okres Detva	0,0	0,0	0,0	899,9	1786,2	1441,3	-37,1%
Okres Krupina	0,0	0,0	0,0	1376,6	1560,5	1678,7	-32,6%
Okres Lučenec	3281,5	2353,1	2359,7	369,2	419,2	879,9	-41,7%
Okres Poltár	2758,6	2134,5	1654,8	713,7	1105,5	1095,7	-42,3%
Okres Revúca	4925,5	3244,8	4478,7	1319,4	1351,5	2069,0	-9,0%
Okres Rimavská Sobota	3149,3	2165,7	2861,5	1110,2	1498,4	1612,8	-12,6%
Okres Veľký Krtíš	3499,2	3343,6	2864,6	1233,3	1063,1	1594,3	-10,5%
Okres Zvolen	0,0	0,0	0,0	1732,4	1584,5	2178,5	-11,4%
Okres Žarnovica	8553,1	5125,9	2890,6	617,0	244,6	1440,2	-51,8%
Okres Žiar nad Hronom	2010,5	1930,7	2993,2	814,1	645,4	1060,7	-47,7%
Banskobystrický kraj	4200,0	3140,7	3264,5	1095,7	1056,3	1593,2	-27,1%
Okres Bardejov	3956,5	1811,8	2145,6	1080,3	1455,7	1455,1	-39,2%
Okres Humenné	3164,5	2175,0	3043,5	1424,5	996,5	1595,6	-28,0%
Okres Kežmarok	2677,5	2293,3	1560,3	1055,6	497,5	1414,7	2,6%
Okres Levoča	366,6	968,0	2682,0	1237,8	124,1	1129,6	-11,7%
Okres Medzilaborce	3196,3	3860,0	3872,8	3573,1	1614,3	3070,9	77,1%
Okres Poprad	2850,8	2569,7	2254,6	1232,3	397,5	1351,5	-24,0%
Okres Prešov	15129,7	6439,4	3456,5	6338,5	2461,4	6243,7	34,9%
Okres Sabinov	5932,0	2812,5	1272,0	0,0	0,0	2722,7	-65,3%
Okres Snina	6845,1	3439,1	2269,9	641,7	851,3	1325,8	-11,9%
Okres Stará Ľubovňa	3933,1	1953,8	2467,2	465,4	525,6	1079,7	-50,9%
Okres Stropkov	1900,2	1588,1	2160,0	298,0	229,4	612,2	-42,5%

Okres Svidník	2766,6	2098,6	1464,8	585,1	1092,6	1003,1	-22,1%
Okres Vranov nad Topľou	1244,9	1134,4	1291,1	1298,8	921,7	1196,5	-7,5%
Prešovský kraj	3601,8	2134,9	1986,6	1202,8	937,9	1516,2	-26,6%
Okres Gelnica	1948,3	731,8	465,3	537,5	364,1	656,0	-72,4%
Okres Košice I	5926,5	3139,8	2499,4	897,1	674,5	1447,4	-55,2%
Okres Košice II	5557,7	2347,1	1895,2	584,8	532,3	1172,6	-34,7%
Okres Košice III	8815,3	5203,4	4672,5	324,0	198,3	1585,5	-45,2%
Okres Košice IV	6547,6	2558,1	2859,1	511,7	48,4	1290,0	-29,7%
Okres Košice - okolie	4252,6	3612,2	3000,6	665,7	755,6	1524,0	-18,2%
Okres Michalovce	2972,9	2498,8	2177,6	1508,3	1233,4	1698,8	-12,6%
Okres Rožňava	3883,3	2244,9	1982,3	979,6	1032,9	1377,6	-23,8%
Okres Sobrance	6875,5	4788,4	2547,3	1611,3	2850,5	2598,0	3,8%
Okres Spišská Nová Ves	2067,7	682,7	296,3	347,8	393,5	591,7	-69,6%
Okres Trebišov	2944,0	1873,8	1855,1	825,9	691,5	1103,8	-33,3%
Košický kraj	4206,4	2476,8	2140,6	881,2	788,3	1357,7	-31,8%
Slovenská republika	4705,2	3342,4	3075,0	1284,6	1015,9	1763,9	-24,4%

Chorobnosť na chrípku a chrípke podobné ochorenia podľa okresov, krajov a vekových skupín

Územná jednotka	0 až 5	6 až 14	15 až 19	20 až 59	60 a viac	Spolu	Porovnanie
Okres Bratislava I	0,0	70,9	180,7	127,7	96,4	119,0	-74,9%
Okres Bratislava II	0,0	0,0	0,0	176,8	25,6	158,9	-50,6%
Okres Bratislava III	715,0	1628,1	1748,5	67,3	0,0	480,2	-34,0%
Okres Bratislava IV	0,0	0,0	0,0	158,9	0,0	83,5	-90,8%
Okres Bratislava V	0,0	0,0	0,0	135,6	0,0	89,7	-73,4%
Okres Malacky	0,0	0,0	0,0	112,5	27,3	92,8	62,5%
Okres Pezinok	0,0	0,0	0,0	0,0	173,6	30,6	350,0%
Okres Senec	0,0	0,0	0,0	293,6	121,0	267,7	2941,7%
Bratislavský kraj	165,7	351,9	356,2	188,1	52,9	171,5	-48,7%
Okres Dunajská Streda	1269,8	752,6	690,7	181,5	243,8	319,0	-10,7%
Okres Galanta	252,6	113,6	0,0	8,2	11,9	34,8	-50,9%
Okres Hlohovec	2517,7	2626,7	3448,3	381,0	21,2	593,2	67,1%
Okres Piešťany	2788,2	2750,3	2383,0	298,5	210,9	670,7	31,0%
Okres Senica	2293,8	1903,3	371,9	135,3	111,3	240,8	20,7%
Okres Skalica	0,0	0,0	0,0	0,0	0,0	0,0	-100,0%
Okres Trnava	1708,0	1778,7	1972,1	381,1	190,6	569,7	41,3%

Trnavský kraj	1321,8	1180,5	1102,4	220,3	138,4	368,0	21,1%
Okres Bánovce nad Bebravou	544,8	755,6	1174,5	117,8	107,8	279,3	2,0%
Okres Ilava	615,0	745,5	931,4	122,3	88,2	237,5	-39,5%
Okres Myjava	3924,4	2333,0	3676,7	0,0	0,0	677,9	27,9%
Okres Nové Mesto nad Váhom	0,0	37,8	60,8	0,0	0,0	8,5	-84,0%
Okres Partizánske	0,0	0,0	0,0	22,0	36,3	26,0	-77,6%
Okres Považská Bystrica	659,5	1004,5	660,3	352,6	0,0	372,0	4,3%
Okres Prievidza	654,6	581,7	427,7	181,2	59,6	217,7	-29,5%
Okres Púchov	357,1	484,0	736,2	86,0	148,0	198,6	-46,2%
Okres Trenčín	62,8	114,8	38,6	125,3	41,2	87,1	9,5%
Trenčiansky kraj	609,5	612,6	701,3	149,1	51,3	225,9	-14,9%
Okres Komárno	1045,5	915,5	806,4	87,0	40,1	194,5	-8,7%
Okres Levice	636,5	758,7	996,3	157,2	87,4	249,3	-36,7%
Okres Nitra	724,4	575,8	402,7	244,1	119,5	280,6	-32,3%
Okres Nové Zámky	734,2	828,9	884,3	107,9	57,2	219,4	-69,0%
Okres Šaľa	524,7	465,7	398,7	149,2	12,0	176,6	-52,1%
Okres Topoľčany	130,3	91,5	143,1	162,5	51,0	121,9	-41,5%
Okres Zlaté Moravce	3452,2	3594,2	2064,2	228,4	92,8	448,9	-7,7%
Nitriansky kraj	711,2	700,4	666,0	151,0	66,4	226,3	-47,3%
Okres Bytča	79,7	98,0	0,0	0,0	0,0	19,6	-74,4%
Okres Čadca	328,3	298,9	126,0	131,9	86,9	151,8	-55,1%
Okres Dolný Kubín	412,6	184,3	294,0	77,0	162,8	149,8	-55,6%
Okres Kysucké Nové Mesto	774,3	500,2	913,2	32,8	0,0	248,0	-26,6%
Okres Liptovský Mikuláš	738,4	815,8	584,5	127,2	0,0	285,5	-57,0%
Okres Martin	226,9	120,5	68,9	149,0	104,4	128,1	12,1%
Okres Námestovo	500,8	744,6	412,1	83,9	118,4	249,7	44,4%
Okres Ružomberok	2728,9	2262,3	1754,0	65,2	70,7	482,1	-53,3%
Okres Turčianske Teplice	714,3	558,7	472,8	213,2	128,8	259,2	61,5%
Okres Tvrdošín	645,0	581,4	786,0	399,6	722,5	499,5	-45,2%
Okres Žilina	1342,9	846,0	866,5	75,9	38,6	237,7	70,1%
Žilinský kraj	684,9	576,6	485,2	113,9	104,6	236,0	-37,2%
Okres Banská Bystrica	367,8	282,3	0,0	728,9	256,0	547,7	39,1%
Okres Banská Štiavnica	1635,8	991,9	2506,0	30,7	0,0	320,8	-11,6%

Okres Brezno	2802,2	2289,1	2395,5	0,0	0,0	1087,0	63,9%
Okres Detva	0,0	0,0	0,0	38,3	49,6	52,1	-66,7%
Okres Krupina	0,0	0,0	0,0	20,2	0,0	17,7	-
Okres Lučenec	0,0	0,0	0,0	15,7	7,4	10,1	-90,1%
Okres Poltár	1206,9	640,3	866,8	18,8	48,1	209,0	-12,5%
Okres Revúca	44,4	59,5	50,3	82,9	44,3	64,5	-27,7%
Okres Rimavská Sobota	0,0	0,0	0,0	100,1	72,0	57,5	0,0%
Okres Veľký Krtíš	401,5	601,1	165,3	48,1	34,3	122,4	338,1%
Okres Zvolen	0,0	0,0	0,0	0,0	0,0	0,0	-100,0%
Okres Žarnovica	0,0	0,0	0,0	154,3	65,2	104,7	-70,2%
Okres Žiar nad Hronom	44,7	115,3	138,1	11,0	0,0	28,7	-63,4%
Banskobystrický kraj	366,7	310,0	339,0	105,4	49,1	142,7	-17,0%
Okres Bardejov	745,9	187,4	198,1	164,7	275,8	221,2	-55,2%
Okres Humenné	344,6	134,7	117,1	206,6	0,0	157,2	-15,4%
Okres Kežmarok	267,7	294,9	346,7	0,0	0,0	112,5	52,9%
Okres Levoča	0,0	0,0	0,0	91,0	62,0	82,7	188,0%
Okres Medzilaborce	0,0	0,0	0,0	223,3	0,0	112,2	266,7%
Okres Poprad	0,0	0,0	0,0	94,1	0,0	56,5	-65,0%
Okres Prešov	1189,2	994,3	864,1	58,7	0,0	428,1	-44,2%
Okres Sabinov	404,5	209,0	93,1	0,0	0,0	192,2	-59,2%
Okres Snina	720,5	261,2	245,4	64,8	0,0	112,0	5,9%
Okres Stará Ľubovňa	162,7	74,4	0,0	7,6	13,8	28,4	-36,0%
Okres Stropkov	0,0	0,0	0,0	0,0	0,0	0,0	-
Okres Svidník	0,0	0,0	0,0	0,0	0,0	0,0	-
Okres Vranov nad Topľou	339,5	254,5	309,1	242,1	184,3	246,4	255,5%
Prešovský kraj	335,2	189,4	173,2	116,3	67,1	138,0	-23,0%
Okres Gelnica	0,0	0,0	0,0	255,3	242,7	176,3	57,0%
Okres Košice I	0,0	0,0	0,0	0,0	0,0	0,0	-100,0%
Okres Košice II	0,0	0,0	0,0	0,0	0,0	0,0	-100,0%
Okres Košice III	179,9	96,4	89,9	0,0	0,0	27,8	-75,5%
Okres Košice IV	0,0	0,0	0,0	0,0	0,0	0,0	-100,0%
Okres Košice - okolie	0,0	0,0	0,0	91,0	19,4	49,4	-20,0%
Okres Michalovce	278,7	292,8	402,0	45,3	0,0	97,0	-24,7%
Okres Rožňava	72,4	62,8	52,2	34,3	34,1	40,8	-70,6%

Okres Sobrance	1400,6	849,6	606,5	170,6	105,6	357,7	141,3%
Okres Spišská Nová Ves	0,0	56,9	0,0	0,0	0,0	9,1	-89,8%
Okres Trebišov	0,0	28,0	23,8	50,3	59,8	47,0	-30,8%
Košický kraj	94,9	86,9	89,2	46,1	32,9	54,0	-41,7%
Slovenská republika	476,2	427,9	427,2	133,0	71,1	189,9	-29,5%