

Týždenné hlásenie za SR v roku 2017 – 1. kalendárny týždeň

Percento hlásiacich ambulancií lekárov

Ambulancie - pediatri (P) 45

Ambulancie - dospelí (D) 34

Stupeň aktivity 2 – sporadický výskyt

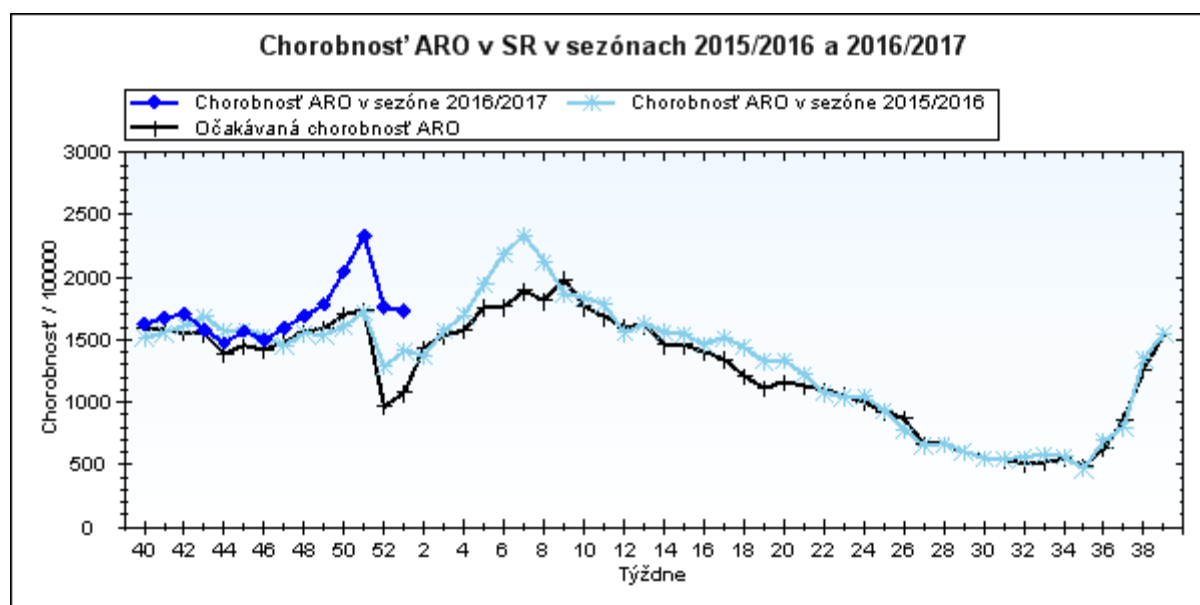
Akútne respiračné ochorenia (ARO), chrípka a chrípke podobné ochorenia (CHPO) a úmrtia podľa vekových skupín, Slovenská republika

Veková skupina	0 až 5	6 až 14	15 až 19	20 až 59	60 a viac	Spolu
Všetky ARO	6325	5733	3543	15358	4548	35507
Chorobnosť ARO	4045,6	2589,6	2729,1	1420,2	1158,8	1731,7
Z nich CHPO	826	859	500	1899	399	4483
Chorobnosť CHPO	528,3	388,0	385,1	175,6	101,7	218,6
Úmrtia	0	0	0	0	0	0

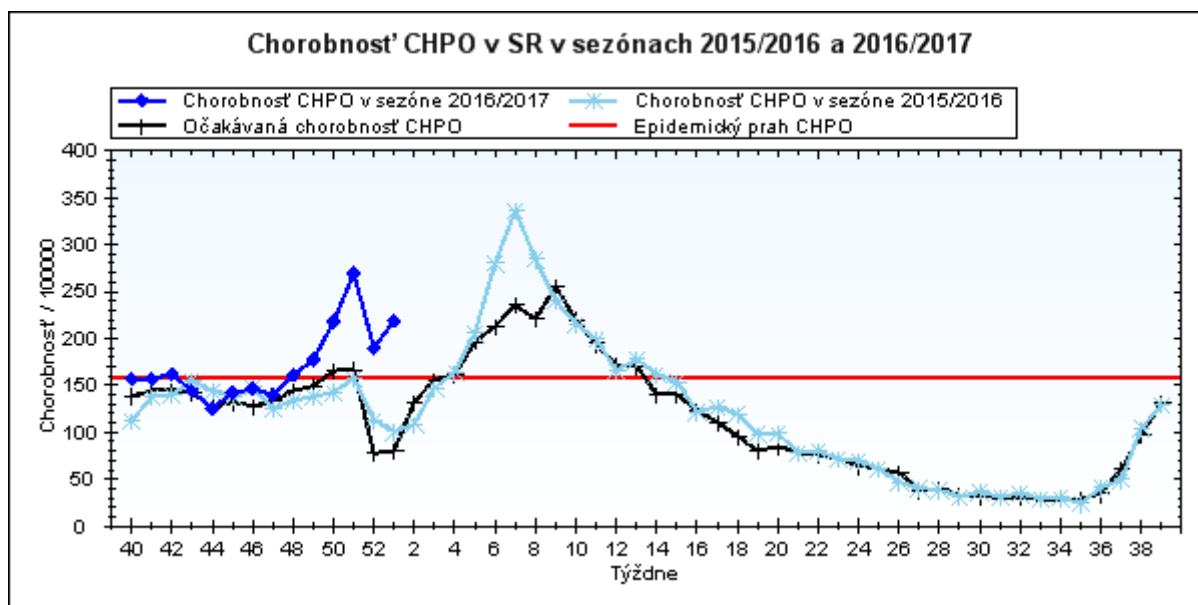
Komplikácie akútnych respiračných ochorení podľa vekových skupín

Veková skupina	0 až 5	6 až 14	15 až 19	20 až 59	60 a viac	Spolu
Pneumónie	33	34	13	63	29	172
Otitídy	76	50	11	16	8	161
Sinusitídy	31	56	42	155	37	321
Komplikácie spolu	140	140	66	234	74	654
%komplikácií z ARO	2,2	2,4	1,9	1,5	1,6	1,8

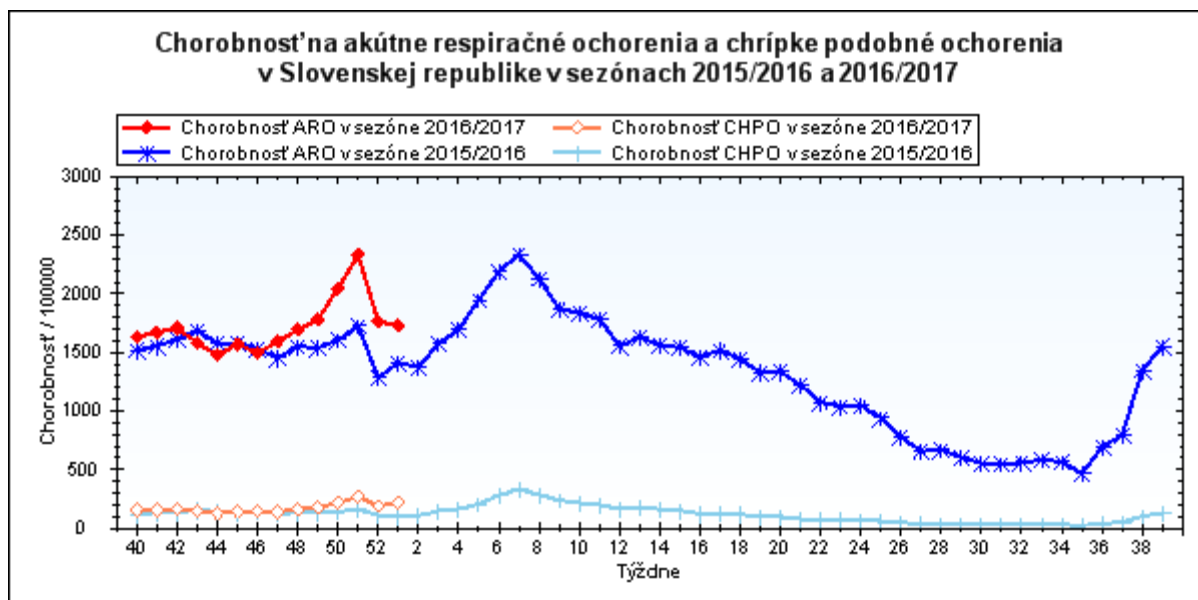
obr1



obr2



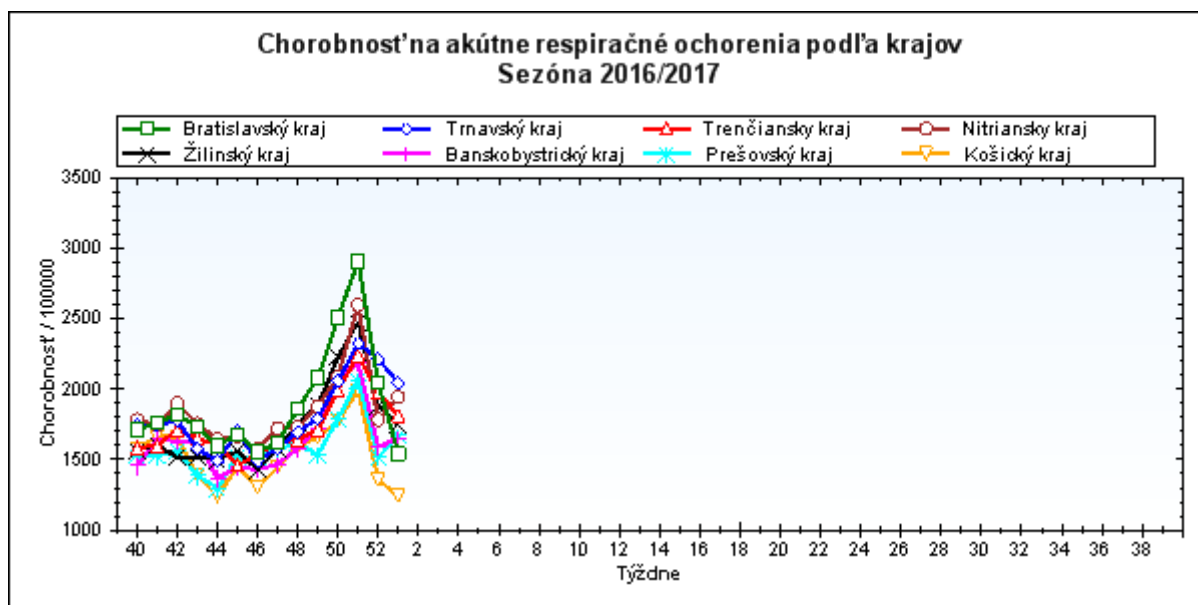
obr3



Chorobnosť na akútne respiračné ochorenia podľa krajov a vekových skupín

Územná jednotka	0 až 5	6 až 14	15 až 19	20 až 59	60 a viac	Spolu	Porovnanie
Bratislavský kraj	2135,1	1822,3	1844,3	1591,3	1061,1	1542,0	-24,5%
Trnavský kraj	5704,4	3736,0	3881,6	1562,9	1082,3	2044,6	-7,7%
Trenčiansky kraj	5230,5	3425,1	4404,5	1309,2	1132,4	1814,7	-8,3%
Nitriansky kraj	5196,8	3476,4	3370,6	1657,0	1090,4	1944,1	8,9%
Žilinský kraj	4762,9	2731,7	2396,6	1292,8	1185,4	1747,9	-7,1%
Banskobystrický kraj	3714,8	2590,9	2933,4	1325,3	1217,4	1652,9	3,7%
Prešovský kraj	3368,0	1872,7	1720,9	1516,9	1476,4	1670,3	10,2%
Košický kraj	3418,5	2012,2	2186,4	856,9	737,4	1241,3	-8,6%
Slovenská republika	4045,6	2589,6	2729,1	1420,2	1158,8	1731,7	-1,8%

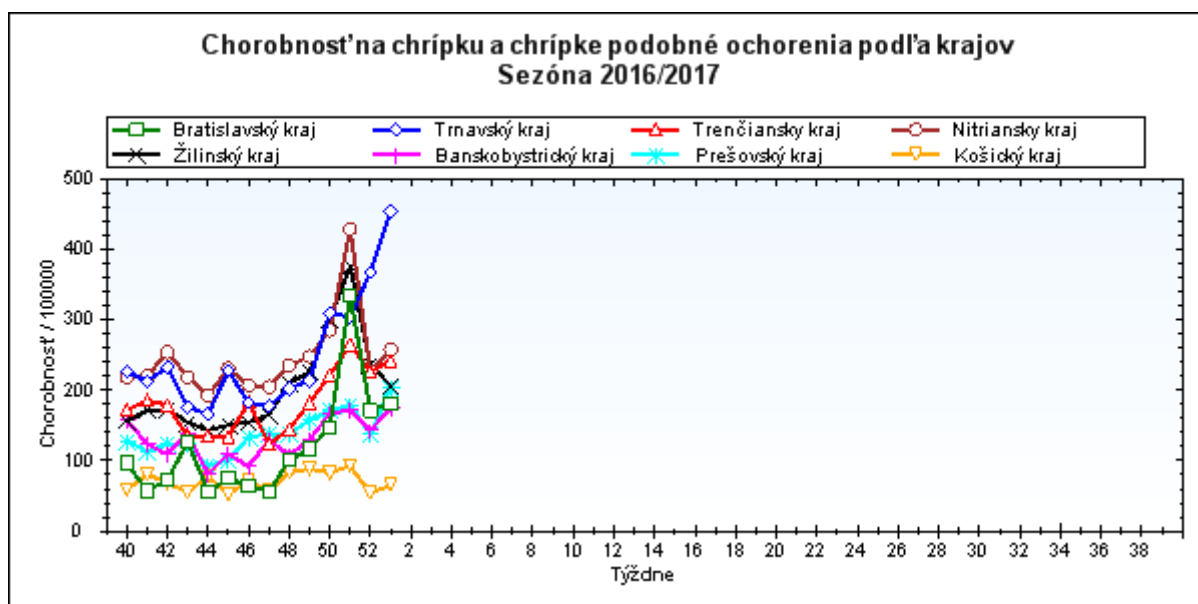
obr4



Chorobnosť na chrípku a chrípke podobné ochorenia podľa krajov a vekových skupín

Územná jednotka	0 až 5	6 až 14	15 až 19	20 až 59	60 a viac	Spolu	Porovnanie
Bratislavský kraj	633,3	635,3	564,6	88,0	31,2	181,3	5,7%
Trnavský kraj	1487,1	1233,9	1226,8	277,7	93,5	454,4	23,5%
Trenčiansky kraj	780,1	531,9	719,8	158,9	112,1	242,2	7,2%
Nitriansky kraj	681,1	490,5	428,4	241,6	86,6	258,2	14,1%
Žilinský kraj	637,6	420,3	354,9	107,3	128,3	206,6	-12,5%
Banskobystrický kraj	382,2	284,4	287,5	137,9	140,9	174,9	22,5%
Prešovský kraj	328,4	196,8	155,5	237,9	116,5	203,6	47,5%
Košický kraj	134,6	113,4	121,5	47,0	46,1	65,4	21,1%
Slovenská republika	528,3	388,0	385,1	175,6	101,7	218,6	15,1%

obr5



Chorobnosť na akútne respiračné ochorenia podľa okresov, krajov a vekových skupín

Územná jednotka	0 až 5	6 až 14	15 až 19	20 až 59	60 a viac	Spolu	Porovnanie
Okres Bratislava I	0,0	0,0	0,0	4780,9	2798,3	3140,4	39,7%
Okres Bratislava II	0,0	0,0	0,0	1598,6	1178,3	1372,8	-8,6%
Okres Bratislava III	0,0	0,0	0,0	3513,6	1386,2	2809,5	2,2%
Okres Bratislava IV	0,0	0,0	0,0	2025,2	1520,8	1422,4	-4,1%
Okres Bratislava V	3671,1	3312,0	2361,4	1033,0	606,8	1346,6	-9,9%
Okres Malacky	0,0	0,0	0,0	1570,3	307,6	1446,7	-43,2%
Okres Pezinok	0,0	0,0	0,0	1250,8	1223,0	1293,4	-20,8%
Okres Senec	4136,0	4018,8	6519,8	0,0	0,0	1355,8	-47,4%
Bratislavský kraj	2135,1	1822,3	1844,3	1591,3	1061,1	1542,0	-24,5%
Okres Dunajská Streda	8275,0	4963,3	4798,3	1498,1	1099,8	2417,3	13,3%
Okres Galanta	2685,6	1700,7	2151,9	1211,5	1086,2	1337,2	-15,5%
Okres Hlohovec	4461,3	2751,2	3957,8	1982,0	550,1	2082,4	-3,5%
Okres Piešťany	5555,8	4603,4	3597,7	2771,4	1847,1	2828,2	-10,9%
Okres Senica	4363,6	2882,9	2889,2	1045,4	1041,4	1497,5	-31,4%
Okres Skalica	2007,1	1763,7	2129,1	1144,9	1412,4	1289,9	-8,8%
Okres Trnava	7121,2	4695,7	5254,7	1577,9	771,6	2288,8	-9,9%
Trnavský kraj	5704,4	3736,0	3881,6	1562,9	1082,3	2044,6	-7,7%
Okres Bánovce nad Bebravou	2332,7	1987,9	3350,8	861,9	1799,3	1357,2	-49,8%
Okres Ilava	5807,6	3442,9	2871,8	857,0	959,0	1413,6	12,2%
Okres Myjava	7369,9	8232,2	10631,2	435,5	709,3	1931,0	-10,0%
Okres Nové Mesto nad Váhom	6521,7	3579,4	3531,6	704,4	1384,4	1732,3	-9,7%
Okres Partizánske	3616,0	3955,3	8791,2	855,5	439,9	1743,7	-1,7%
Okres Považská Bystrica	4173,5	2352,7	3088,6	1287,1	720,7	1514,6	-17,4%
Okres Prievidza	5756,8	3475,7	3233,9	2141,6	1299,7	2292,5	37,5%
Okres Púchov	3595,7	2224,7	2021,9	1068,3	968,7	1335,6	-38,6%
Okres Trenčín	6576,4	3974,8	6819,5	830,7	1481,9	1951,2	-26,6%
Trenčiansky kraj	5230,5	3425,1	4404,5	1309,2	1132,4	1814,7	-8,3%
Okres Komárno	2280,3	2969,5	3615,9	801,0	255,8	1001,5	-24,3%
Okres Levice	1882,5	2430,8	2313,6	1340,6	703,9	1389,2	-41,6%
Okres Nitra	9654,6	4886,0	3108,6	3008,6	2469,3	3441,3	46,8%
Okres Nové Zámky	5849,2	4107,2	4952,4	1388,6	959,9	1917,1	34,0%
Okres Šaľa	6386,7	4466,9	2817,8	2587,6	1368,3	2738,8	16,7%
Okres Topoľčany	2485,5	1378,4	1483,3	1396,3	847,2	1272,8	-18,4%
Okres Zlaté Moravce	8835,5	6190,6	3971,6	2100,6	1915,7	2760,7	82,8%
Nitriansky kraj	5196,8	3476,4	3370,6	1657,0	1090,4	1944,1	8,9%
Okres Bytča	2546,4	1676,0	1525,2	1790,2	1722,7	1741,9	60,0%

Okres Čadca	3365,5	2157,4	1415,2	1169,2	1191,8	1398,6	-4,2%
Okres Dolný Kubín	6826,6	4101,2	4537,3	436,8	521,7	1921,1	-18,6%
Okres Kysucké Nové Mesto	2829,4	2168,9	2532,3	911,8	1566,3	1395,7	-3,6%
Okres Liptovský Mikuláš	3836,9	2046,9	995,7	864,3	480,3	1059,8	-26,8%
Okres Martin	6600,6	3396,0	2537,0	2042,3	1939,2	2721,9	19,5%
Okres Námestovo	7881,8	3999,5	3709,0	1353,5	1000,5	2608,4	-6,1%
Okres Ružomberok	3955,5	2114,8	2059,0	1009,4	1104,2	1448,9	1,0%
Okres Turčianske Teplice	4710,1	2108,7	1468,8	1679,9	1036,9	1700,0	5,1%
Okres Tvrdošín	5262,1	2638,1	3492,0	1402,4	4239,7	2434,5	-1,7%
Okres Žilina	1950,7	1869,8	2029,9	1331,5	582,9	1310,1	-12,4%
Žilinský kraj	4762,9	2731,7	2396,6	1292,8	1185,4	1747,9	-7,1%
Okres Banská Bystrica	2417,1	2133,1	2317,8	1071,6	858,4	1254,4	-50,3%
Okres Banská Štiavnica	2934,4	2051,8	3808,9	2219,2	2955,9	2394,3	18,2%
Okres Brezno	5523,4	6561,0	6094,8	1942,6	1515,9	2731,3	-9,2%
Okres Detva	1913,0	2790,7	5000,0	1968,4	1901,6	1917,7	33,0%
Okres Krupina	2999,2	2651,5	2447,8	2208,8	1524,5	1935,2	15,3%
Okres Lučenec	2197,0	1178,3	1604,1	1039,2	877,2	1124,2	27,8%
Okres Poltár	2805,4	1450,1	1537,2	404,3	293,4	709,4	-35,3%
Okres Revúca	3595,1	2555,2	3197,2	1268,6	2066,9	1857,5	-10,2%
Okres Rimavská Sobota	3830,8	1646,2	2385,6	1003,5	983,0	1408,7	-12,7%
Okres Veľký Krtíš	1893,3	1862,5	2878,8	741,0	677,0	1011,8	-36,5%
Okres Zvolen	6397,9	5412,5	4530,4	1942,6	1291,0	2450,5	12,5%
Okres Žarnovica	10769,2	4481,8	2941,2	1489,9	1342,5	2351,2	63,3%
Okres Žiar nad Hronom	3869,5	3437,9	3250,9	955,4	974,8	1490,0	40,5%
Banskobystrický kraj	3714,8	2590,9	2933,4	1325,3	1217,4	1652,9	3,7%
Okres Bardejov	3908,5	1856,2	1057,6	1828,8	1969,9	1823,1	25,3%
Okres Humenné	2015,6	2357,3	3023,0	1227,4	1239,3	1436,3	-10,0%
Okres Kežmarok	2192,6	1462,4	957,5	447,3	1016,8	965,4	-31,8%
Okres Levoča	1459,9	1963,5	1709,0	1460,2	884,3	1377,4	21,9%
Okres Medzilaborce	1751,6	1507,1	4732,8	3655,6	1156,6	2688,9	-12,4%
Okres Poprad	1409,6	1275,8	1832,2	2864,2	2483,2	2130,1	57,6%
Okres Prešov	11995,2	3099,1	2115,0	16252,0	4045,3	6068,9	-2,8%
Okres Sabinov	6519,3	2806,9	1256,5	0,0	0,0	2954,8	8,5%
Okres Snina	2499,6	2366,6	2645,5	736,5	851,1	1026,4	-22,6%
Okres Stará Ľubovňa	4922,6	2105,4	2027,5	899,7	1238,4	1520,5	40,8%
Okres Stropkov	413,2	1126,6	1457,5	1089,4	547,1	969,5	58,4%
Okres Svidník	2130,9	1688,0	1048,4	783,4	1197,6	1041,3	3,8%

Okres Vranov nad Topľou	2010,0	1641,0	1581,8	1661,3	1901,4	1701,7	42,2%
Prešovský kraj	3368,0	1872,7	1720,9	1516,9	1476,4	1670,3	10,2%
Okres Gelnica	4099,6	3215,1	4777,5	324,4	594,3	1433,4	118,5%
Okres Košice I	6056,5	2497,2	2071,9	1019,0	339,7	1509,5	4,3%
Okres Košice II	6254,2	2767,9	3359,5	606,1	81,1	1141,4	-2,7%
Okres Košice III	6221,2	4043,5	4505,8	291,2	89,9	1190,7	-24,9%
Okres Košice IV	3871,3	1572,1	1962,9	423,4	97,7	869,3	-32,6%
Okres Košice - okolie	2770,4	2992,8	2675,7	594,3	735,1	1208,7	-20,7%
Okres Michalovce	1107,1	1325,4	1764,2	2430,2	1639,2	1696,4	-0,1%
Okres Rožňava	2344,2	1534,8	1961,1	989,1	1145,4	1221,4	-11,3%
Okres Sobrance	7401,7	3546,1	2692,1	1567,6	1584,3	2302,0	-11,4%
Okres Spišská Nová Ves	4553,8	2175,4	1812,1	1520,8	2174,7	2090,1	253,2%
Okres Trebišov	643,8	643,4	837,9	877,6	886,7	845,8	-23,4%
Košický kraj	3418,5	2012,2	2186,4	856,9	737,4	1241,3	-8,6%
Slovenská republika	4045,6	2589,6	2729,1	1420,2	1158,8	1731,7	-1,8%

Chorobnosť na chrípku a chrípke podobné ochorenia podľa okresov, krajov a vekových skupín

Územná jednotka	0 až 5	6 až 14	15 až 19	20 až 59	60 a viac	Spolu	Porovnanie
Okres Bratislava I	0,0	0,0	0,0	610,3	254,4	373,4	213,9%
Okres Bratislava II	0,0	0,0	0,0	111,5	21,4	78,6	-50,5%
Okres Bratislava III	0,0	0,0	0,0	0,0	0,0	0,0	-100,0%
Okres Bratislava IV	0,0	0,0	0,0	0,0	0,0	0,0	-100,0%
Okres Bratislava V	1760,1	2133,2	2213,9	0,0	0,0	526,7	487,3%
Okres Malacky	0,0	0,0	0,0	130,9	0,0	112,7	21,5%
Okres Pezinok	0,0	0,0	0,0	0,0	0,0	0,0	-100,0%
Okres Senec	0,0	0,0	0,0	0,0	0,0	0,0	-100,0%
Bratislavský kraj	633,3	635,3	564,6	88,0	31,2	181,3	5,7%
Okres Dunajská Streda	3455,8	2492,9	2551,5	329,9	51,2	856,6	168,5%
Okres Galanta	0,0	0,0	0,0	57,0	14,5	35,2	1,1%
Okres Hlohovec	1178,5	897,1	989,4	643,2	103,1	619,3	4,4%
Okres Piešťany	2252,3	1516,4	1888,8	379,4	173,2	600,6	-10,4%
Okres Senica	167,8	235,3	0,0	157,7	113,9	160,2	-33,5%
Okres Skalica	0,0	0,0	0,0	695,1	395,5	406,8	-
Okres Trnava	1142,1	1480,2	1370,8	238,5	69,2	435,8	-23,5%
Trnavský kraj	1487,1	1233,9	1226,8	277,7	93,5	454,4	23,5%

Okres Bánovce nad Bebravou	954,3	441,8	744,6	208,5	403,9	341,1	22,2%
Okres Ilava	235,4	245,9	198,1	107,1	55,3	116,8	-50,8%
Okres Myjava	2890,2	2955,1	3820,6	101,6	161,2	654,2	-3,5%
Okres Nové Mesto nad Váhom	77,6	55,9	278,8	92,4	162,9	110,4	1195,0%
Okres Partizánske	0,0	0,0	0,0	0,0	0,0	0,0	-100,0%
Okres Považská Bystrica	1287,6	662,7	996,3	213,2	12,2	308,0	-17,2%
Okres Prievidza	959,5	446,2	404,2	171,1	33,7	207,8	-4,5%
Okres Púchov	359,6	412,0	631,8	194,2	334,0	274,1	38,0%
Okres Trenčín	519,2	532,1	757,7	148,5	213,6	251,6	188,9%
Trenčiansky kraj	780,1	531,9	719,8	158,9	112,1	242,2	7,2%
Okres Komárno	122,2	256,0	0,0	60,5	6,1	61,9	-68,2%
Okres Levice	0,0	118,6	0,0	42,4	0,0	35,4	-85,8%
Okres Nitra	1168,4	558,4	307,0	372,7	148,3	381,9	36,1%
Okres Nové Zámky	1310,7	964,9	1120,9	398,4	151,6	469,9	114,2%
Okres Šaľa	185,1	251,7	104,4	249,6	66,4	216,7	22,7%
Okres Topoľčany	88,8	59,1	33,0	134,5	44,6	92,9	-23,8%
Okres Zlaté Moravce	815,6	786,1	425,5	334,0	147,4	355,9	-20,7%
Nitriansky kraj	681,1	490,5	428,4	241,6	86,6	258,2	14,1%
Okres Bytča	0,0	98,6	76,3	111,9	168,9	105,6	439,8%
Okres Čadca	308,8	279,0	169,8	15,7	13,0	75,7	-50,1%
Okres Dolný Kubín	1321,3	894,8	417,9	92,0	139,1	354,6	136,6%
Okres Kysucké Nové Mesto	180,6	114,2	180,9	0,0	0,0	49,5	-80,1%
Okres Liptovský Mikuláš	508,5	346,4	262,0	57,1	0,0	117,8	-58,8%
Okres Martin	177,0	277,7	264,7	206,7	107,7	184,1	43,7%
Okres Námestovo	2387,3	993,5	824,2	145,0	208,4	598,4	139,7%
Okres Ružomberok	631,5	418,6	236,3	187,3	269,3	255,5	-47,0%
Okres Turčianske Teplice	241,5	324,4	122,4	280,0	50,6	217,1	-16,2%
Okres Tvrdošín	998,0	879,4	1510,1	523,1	1253,5	785,9	57,3%
Okres Žilina	464,5	191,8	273,3	0,0	0,0	52,0	-78,1%
Žilinský kraj	637,6	420,3	354,9	107,3	128,3	206,6	-12,5%
Okres Banská Bystrica	0,0	118,5	0,0	53,6	34,3	42,2	-92,3%
Okres Banská Štiavnica	1035,7	1079,9	725,5	0,0	0,0	220,7	-31,2%
Okres Brezno	3186,6	2255,4	3156,2	71,9	60,6	656,6	-39,6%

Okres Detva	0,0	0,0	0,0	0,0	0,0	0,0	-100,0%
Okres Krupina	0,0	0,0	0,0	0,0	0,0	0,0	-100,0%
Okres Lučenec	401,9	202,0	204,2	153,4	186,9	183,7	1722,6%
Okres Poltár	0,0	0,0	0,0	35,7	29,3	23,5	-88,8%
Okres Revúca	553,1	290,4	515,7	390,3	914,2	484,2	650,3%
Okres Rimavská Sobota	285,9	162,8	96,7	162,0	136,1	157,1	173,1%
Okres Veľký Krtíš	0,0	151,0	0,0	0,0	0,0	14,4	-88,2%
Okres Zvolen	0,0	334,1	0,0	10,7	0,0	35,7	-
Okres Žarnovica	0,0	0,0	0,0	357,9	145,1	286,4	173,4%
Okres Žiar nad Hronom	206,4	33,4	54,2	6,8	0,0	24,0	-16,4%
Banskobystrický kraj	382,2	284,4	287,5	137,9	140,9	174,9	22,5%
Okres Bardejov	1242,0	510,4	188,9	375,4	390,7	417,4	88,7%
Okres Humenné	0,0	0,0	167,9	149,6	25,3	98,9	-37,1%
Okres Kežmarok	213,2	193,5	114,9	0,0	0,0	75,8	-32,6%
Okres Levoča	0,0	0,0	0,0	292,0	321,6	183,7	122,2%
Okres Medzilaborce	0,0	0,0	0,0	657,2	0,0	329,7	193,8%
Okres Poprad	103,1	92,8	81,4	819,5	24,3	391,6	592,5%
Okres Prešov	1114,6	560,1	384,5	157,0	0,0	471,8	10,2%
Okres Sabinov	488,1	242,0	324,3	0,0	0,0	261,9	36,3%
Okres Snina	0,0	74,0	0,0	77,2	0,0	57,7	-48,5%
Okres Stará Ľubovňa	92,4	107,6	150,2	35,4	75,1	64,0	125,3%
Okres Stropkov	0,0	0,0	0,0	0,0	0,0	0,0	-
Okres Svidník	0,0	0,0	0,0	0,0	0,0	0,0	-
Okres Vranov nad Topľou	436,1	330,7	232,0	476,1	299,1	399,2	62,0%
Prešovský kraj	328,4	196,8	155,5	237,9	116,5	203,6	47,5%
Okres Gelnica	0,0	0,0	187,4	108,1	39,6	77,3	-56,2%
Okres Košice I	46,6	0,0	0,0	7,3	0,0	7,4	-
Okres Košice II	0,0	0,0	0,0	0,0	0,0	0,0	-
Okres Košice III	286,0	163,9	209,6	0,0	0,0	46,2	66,1%
Okres Košice IV	0,0	0,0	0,0	0,0	0,0	0,0	-
Okres Košice - okolie	33,0	87,4	0,0	45,4	15,0	41,2	-16,6%
Okres Michalovce	233,1	358,2	304,2	165,0	182,1	203,8	110,2%
Okres Rožňava	59,3	75,8	155,6	84,9	93,9	88,6	117,1%
Okres Sobrance	2041,9	472,8	611,8	202,3	137,8	405,6	13,4%

Okres Spišská Nová Ves	244,8	502,0	362,4	77,6	303,4	235,1	2482,2%
Okres Trebišov	0,0	0,0	28,9	26,7	18,1	20,9	-55,5%
Košický kraj	134,6	113,4	121,5	47,0	46,1	65,4	21,1%
Slovenská republika	528,3	388,0	385,1	175,6	101,7	218,6	15,1%