

**Týždenné hlásenie za SR v roku 2017 – 3. kalendárny týždeň**

**Percento hlásiacich ambulancií lekárov**

**Ambulancie - pediatri (P)** 63

**Ambulancie - dospelí (D)** 51

**Stupeň aktivity** 5 – Krajská epidémia

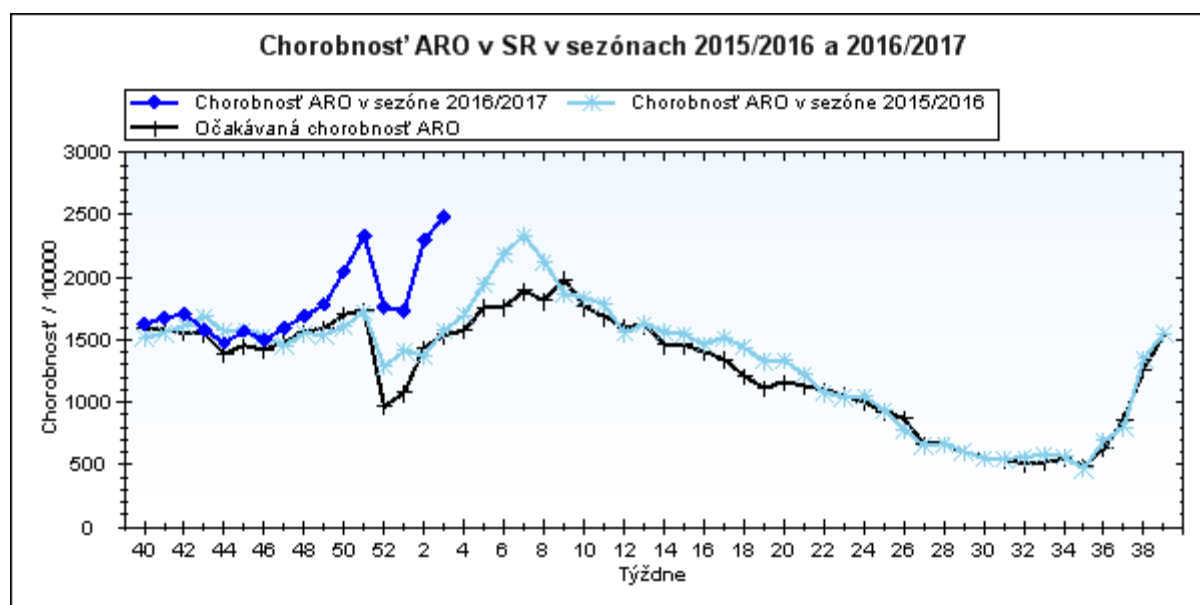
**Akútne respiračné ochorenia (ARO),  
chřípka a chřípke podobné ochorenia (CHPO)  
a úmrtia podľa vekových skupín, Slovenská republika**

Veková skupina	0 až 5	6 až 14	15 až 19	20 až 59	60 a viac	Spolu
Všetky ARO	12231	15451	9348	28256	8616	73902
Chorobnosť ARO	5645,1	5036,2	5195,9	1759,7	1478,4	2485,5
Z nich CHPO	1782	2567	1684	3806	906	10745
Chorobnosť CHPO	822,5	836,7	936,0	237,0	155,5	361,4
Úmrtia	0	0	0	0	0	0

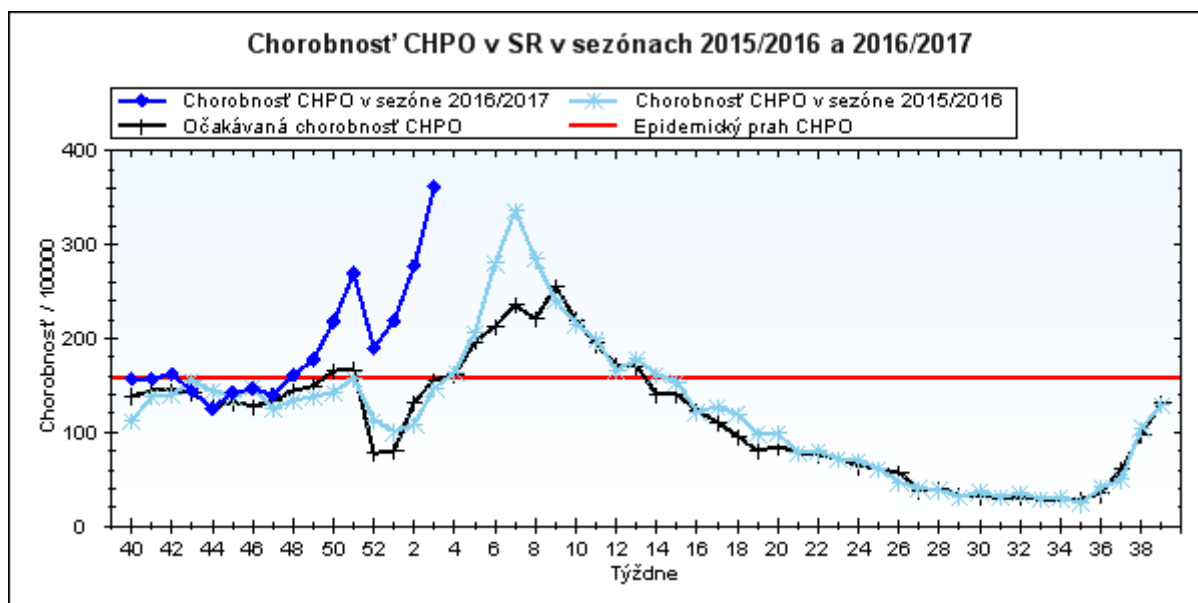
**Komplikácie akútnych respiračných ochorení podľa vekových skupín**

Veková skupina	0 až 5	6 až 14	15 až 19	20 až 59	60 a viac	Spolu
Pneumónie	86	52	17	237	91	483
Otitídy	116	80	34	103	27	360
Sinusitídy	87	169	127	401	80	864
Komplikácie spolu	289	301	178	741	198	1707
%komplikácií z ARO	2,4	1,9	1,9	2,6	2,3	2,3

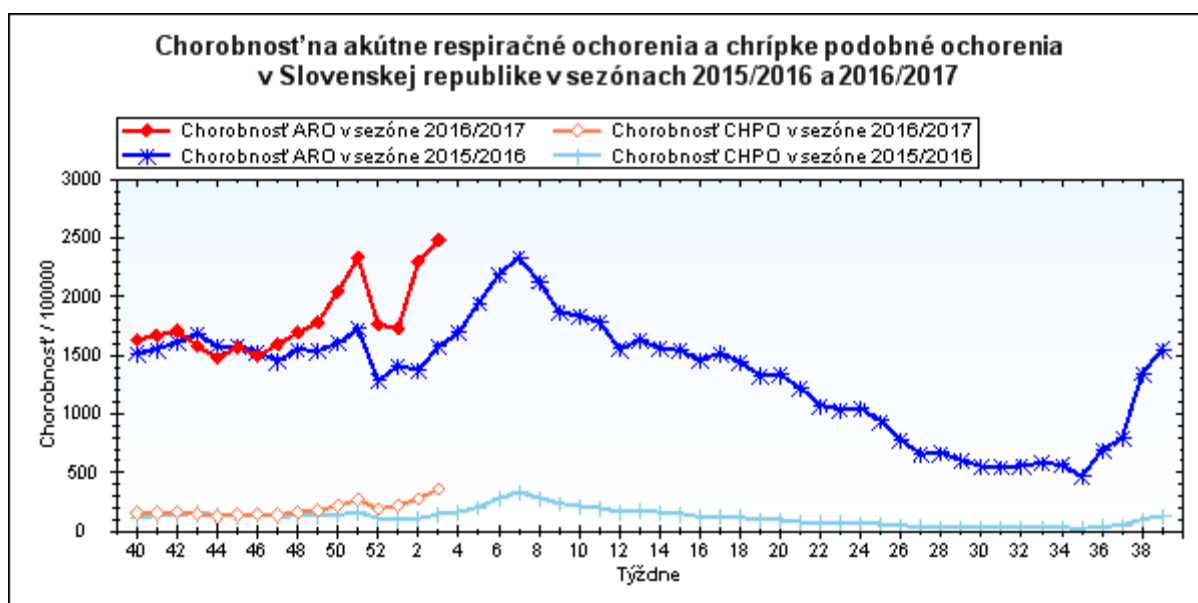
**obr1**



obr2



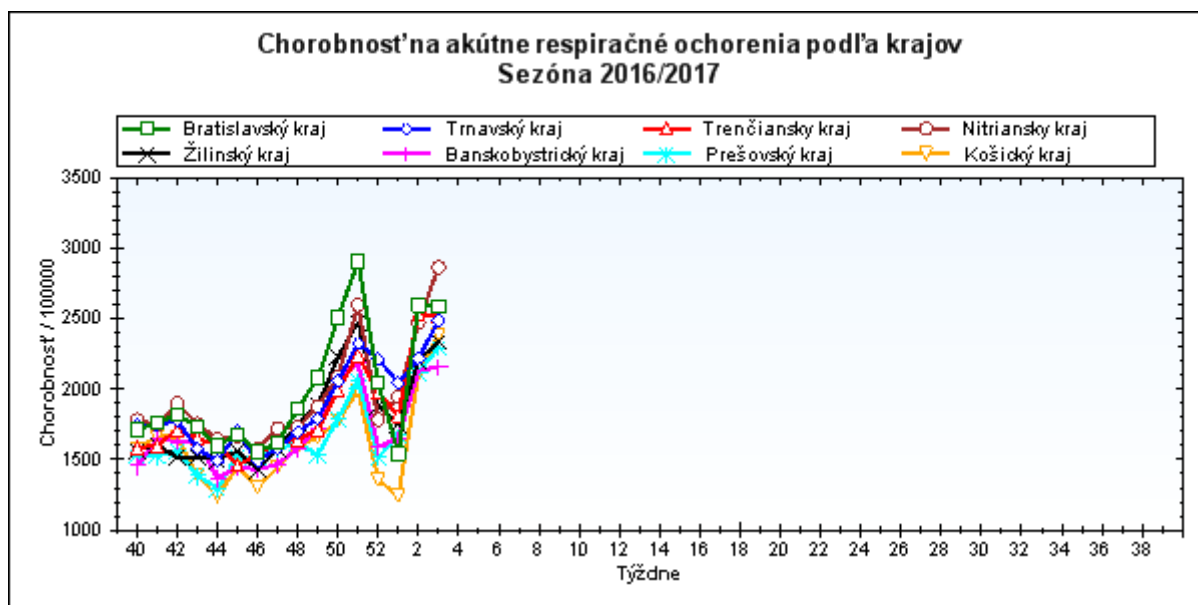
obr3



### Chorobnosť na akútne respiračné ochorenia podľa krajov a vekových skupín

Územná jednotka	0 až 5	6 až 14	15 až 19	20 až 59	60 a viac	Spolu	Porovnanie
Bratislavský kraj	5318,1	4376,9	4885,6	2307,8	1444,5	2586,6	-0,4%
Trnavský kraj	6050,7	5855,4	5337,1	1780,3	1519,0	2490,5	12,2%
Trenčiansky kraj	6252,1	5877,0	5642,4	1852,1	1409,3	2516,3	-0,9%
Nitriansky kraj	7903,1	6960,0	7040,5	2047,9	1489,6	2867,0	15,8%
Žilinský kraj	5591,5	4361,2	4574,2	1559,9	1497,7	2341,7	6,3%
Banskobystrický kraj	5317,4	4952,2	4104,8	1443,4	1551,9	2161,8	1,6%
Prešovský kraj	4733,7	4034,5	4619,9	1518,2	1413,6	2296,1	8,3%
Košický kraj	5965,6	5102,8	5447,0	1405,8	1139,5	2384,6	13,1%
Slovenská republika	5645,1	5036,2	5195,9	1759,7	1478,4	2485,5	8,0%

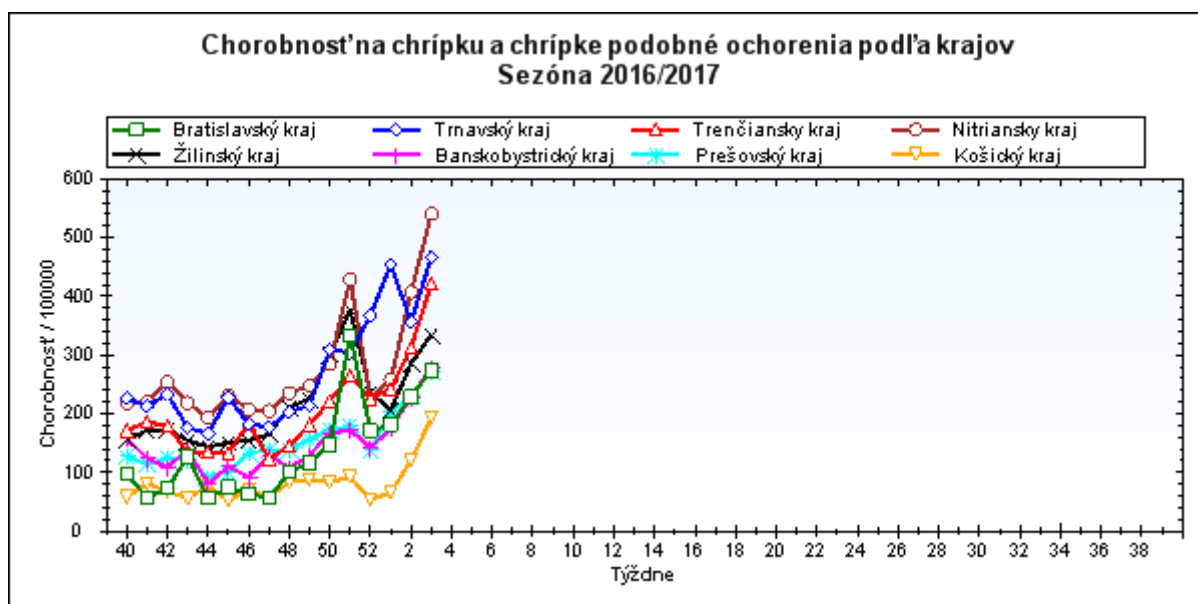
obr4



**Chorobnosť na chrípku a chrípke podobné ochorenia podľa krajov a vekových skupín**

Územná jednotka	0 až 5	6 až 14	15 až 19	20 až 59	60 a viac	Spolu	Porovnanie
Bratislavský kraj	636,9	478,1	695,6	255,4	68,8	273,9	19,3%
Trnavský kraj	1175,2	1279,9	1327,8	303,6	197,4	466,9	31,0%
Trenčiansky kraj	968,3	1277,9	1325,6	280,2	136,3	421,8	34,9%
Nitriansky kraj	1464,3	1405,4	1474,3	364,3	279,7	540,7	32,8%
Žilinský kraj	908,0	839,2	897,1	169,9	68,0	334,6	17,2%
Banskobystrický kraj	679,8	716,6	593,6	183,1	153,8	278,1	21,7%
Prešovský kraj	693,1	493,8	608,8	154,5	138,4	273,0	18,5%
Košický kraj	361,2	461,2	649,9	104,7	62,2	193,1	60,2%
Slovenská republika	822,5	836,7	936,0	237,0	155,5	361,4	30,1%

obr5



**Chorobnosť na akútne respiračné ochorenia podľa okresov, krajov a vekových skupín**

Územná jednotka	0 až 5	6 až 14	15 až 19	20 až 59	60 a viac	Spolu	Porovnanie
Okres Bratislava I	2233,8	1889,3	1710,2	7033,3	6105,4	6229,1	16,9%
Okres Bratislava II	12481,9	8512,1	8339,9	2198,1	1071,2	2218,9	-11,0%
Okres Bratislava III	2990,3	3158,8	4506,6	4269,8	950,6	3255,1	-6,7%
Okres Bratislava IV	5520,9	4919,3	5108,7	1883,0	970,6	2812,4	23,5%
Okres Bratislava V	7146,2	5619,2	7335,2	1951,2	1213,7	2652,1	-9,2%
Okres Malacky	3254,4	2803,5	4224,5	1570,3	817,4	1669,9	-12,4%
Okres Pezinok	3468,2	2955,7	3066,8	2179,1	1000,6	2171,2	4,6%
Okres Senec	2665,4	3375,8	4741,6	1211,0	957,2	1552,2	-15,9%
<b>Bratislavský kraj</b>	<b>5318,1</b>	<b>4376,9</b>	<b>4885,6</b>	<b>2307,8</b>	<b>1444,5</b>	<b>2586,6</b>	<b>-0,4%</b>
Okres Dunajská Streda	5770,3	6887,2	5661,5	1661,7	1837,2	2648,9	5,6%
Okres Galanta	6542,5	6180,8	3965,7	1694,4	1453,5	2401,4	28,9%
Okres Hlohovec	8898,5	6766,9	7124,0	2441,4	1281,9	3337,7	51,1%
Okres Piešťany	5465,7	5231,7	5540,4	1930,1	1289,1	2388,2	-14,1%
Okres Senica	5286,7	5677,6	3707,9	1177,8	867,8	1873,9	2,9%
Okres Skalica	4784,7	4893,3	4758,0	1383,4	1713,7	2154,4	25,0%
Okres Trnava	6170,0	5305,4	6469,2	1983,2	1716,7	2596,9	7,4%
<b>Trnavský kraj</b>	<b>6050,7</b>	<b>5855,4</b>	<b>5337,1</b>	<b>1780,3</b>	<b>1519,0</b>	<b>2490,5</b>	<b>12,2%</b>
Okres Bánovce nad Bebravou	12441,1	7951,6	3144,0	2185,6	2182,8	3335,7	1,0%
Okres Ilava	4509,1	4292,4	6373,8	1230,1	834,4	1915,0	-3,2%
Okres Myjava	8439,3	9709,8	10897,0	1962,7	1702,2	3184,2	36,5%
Okres Nové Mesto nad Váhom	5245,0	4797,4	4461,0	1778,4	1683,0	2460,4	-9,6%
Okres Partizánske	4339,2	3662,9	5604,4	1535,1	703,9	1830,8	-24,0%
Okres Považská Bystrica	4262,3	3870,3	4503,4	1715,6	1215,1	2072,0	3,6%
Okres Prievidza	6598,5	5724,3	6628,5	2008,6	1376,4	2539,7	-6,5%
Okres Púchov	5673,2	10656,4	5813,0	1906,6	1574,9	3001,4	28,9%
Okres Trenčín	6722,1	5047,2	4922,3	2070,9	1771,7	2725,9	-8,6%
<b>Trenčiansky kraj</b>	<b>6252,1</b>	<b>5877,0</b>	<b>5642,4</b>	<b>1852,1</b>	<b>1409,3</b>	<b>2516,3</b>	<b>-0,9%</b>
Okres Komárno	7944,4	8225,3	7911,1	1821,6	1517,2	2902,0	26,4%
Okres Levice	7871,6	6466,2	6015,4	2053,8	1250,8	2690,6	27,4%
Okres Nitra	8644,3	7644,8	7346,6	2195,0	1887,4	3196,3	10,5%
Okres Nové Zámky	8457,8	6709,8	7797,7	1831,5	1709,4	2810,9	20,2%
Okres Šaľa	10459,4	9028,3	7879,5	2941,5	1203,5	3700,1	11,3%
Okres Topoľčany	3855,1	3150,7	4859,6	1982,3	936,3	2014,6	-1,6%
Okres Zlaté Moravce	8291,8	7664,6	6383,0	1760,7	1219,7	2562,4	11,2%
<b>Nitriansky kraj</b>	<b>7903,1</b>	<b>6960,0</b>	<b>7040,5</b>	<b>2047,9</b>	<b>1489,6</b>	<b>2867,0</b>	<b>15,8%</b>
Okres Bytča	2970,8	3976,3	4423,0	1062,9	1418,7	1959,9	6,1%

Okres Čadca	4410,9	4118,2	3962,5	973,7	1148,3	1917,5	-0,2%
Okres Dolný Kubín	7392,8	4607,2	6439,2	1275,9	1460,8	2626,5	16,3%
Okres Kysucké Nové Mesto	5211,6	3196,3	5116,3	2532,8	3848,7	2989,7	22,1%
Okres Liptovský Mikuláš	6028,1	4257,6	4527,7	1151,7	700,7	1792,8	-6,5%
Okres Martin	5189,3	5043,6	3820,6	2188,4	1651,9	2875,6	29,1%
Okres Námestovo	8319,3	4911,9	4668,2	2492,2	4585,6	3762,2	28,5%
Okres Ružomberok	6662,6	4954,2	4703,0	1295,5	1131,1	2177,5	-3,8%
Okres Turčianske Teplice	4710,1	3892,9	3427,2	1841,5	2048,6	2277,0	19,5%
Okres Tvrdošín	5564,5	3283,0	3943,0	1748,5	985,4	2220,4	-17,6%
Okres Žilina	4047,1	3536,6	4395,0	1407,5	1027,1	1815,1	-2,3%
<b>Žilinský kraj</b>	<b>5591,5</b>	<b>4361,2</b>	<b>4574,2</b>	<b>1559,9</b>	<b>1497,7</b>	<b>2341,7</b>	<b>6,3%</b>
Okres Banská Bystrica	7430,0	6912,7	4228,3	1923,8	1197,5	2430,8	1,7%
Okres Banská Štiavnica	4487,9	3023,8	5804,1	2208,9	2342,4	2659,1	-6,7%
Okres Brezno	5656,1	7227,4	5632,2	1982,6	1637,2	3097,0	35,5%
Okres Detva	1043,5	1744,2	2321,4	1343,2	1813,8	1583,9	-41,0%
Okres Krupina	4104,2	2651,5	1439,9	1546,1	1660,0	1837,5	35,3%
Okres Lučenec	3241,9	2191,0	2272,5	927,5	896,0	1248,5	-14,8%
Okres Poltár	5791,9	3813,1	3883,5	761,0	939,0	1635,7	22,4%
Okres Revúca	9292,0	9477,4	7673,3	1621,4	2091,3	3168,1	-3,3%
Okres Rimavská Sobota	4865,1	4470,0	3112,4	1342,2	1560,7	2351,2	47,7%
Okres Veľký Krtíš	3135,8	3058,1	4375,0	1300,0	1768,0	1807,2	-30,9%
Okres Zvolen	8585,6	5613,0	3986,7	1610,9	2345,3	2527,9	14,2%
Okres Žarnovica	7838,8	7376,3	4831,9	1402,2	1119,6	2394,2	0,5%
Okres Žiar nad Hronom	3766,3	3938,6	3250,9	943,6	1119,4	1522,4	4,5%
<b>Banskobystrický kraj</b>	<b>5317,4</b>	<b>4952,2</b>	<b>4104,8</b>	<b>1443,4</b>	<b>1551,9</b>	<b>2161,8</b>	<b>1,6%</b>
Okres Bardejov	6455,6	3853,7	5500,7	1357,3	1628,0	2296,8	-8,7%
Okres Humenné	2370,7	2541,2	2066,3	1090,0	816,7	1250,9	-20,7%
Okres Kežmarok	4019,7	4967,7	5630,2	1232,4	363,1	2321,8	19,2%
Okres Levoča	3041,4	3190,6	4864,2	1496,7	964,7	2003,0	-38,9%
Okres Medzilaborce	3025,5	2836,9	5496,2	3162,7	1542,2	2812,6	-26,2%
Okres Poprad	4339,6	4391,7	5428,9	2150,9	1267,7	2656,5	40,0%
Okres Prešov	8875,5	4211,0	5305,2	3331,1	2107,6	4069,2	-2,5%
Okres Sabinov	7849,9	5900,1	7471,3	3299,1	1355,7	5050,2	66,7%
Okres Snina	2874,5	3365,0	3968,3	871,7	1096,6	1425,4	15,8%
Okres Stará Ľubovňa	7187,4	5163,7	5356,7	1158,9	1630,1	2522,9	35,9%
Okres Stropkov	2148,8	2199,6	2672,1	1374,0	870,4	1473,6	19,7%
Okres Svidník	3450,0	6786,0	4393,4	986,8	2442,5	2143,2	23,2%

Okres Vranov nad Topľou	3109,8	2926,9	3037,0	1567,0	1493,0	1954,9	-2,7%
Prešovský kraj	4733,7	4034,5	4619,9	1518,2	1413,6	2296,1	8,3%
Okres Gelnica	4227,7	4988,9	7166,3	702,9	950,9	2009,0	31,4%
Okres Košice I	9492,3	4860,1	7074,9	3022,7	1701,7	3677,9	33,5%
Okres Košice II	8563,5	5135,7	6946,7	1268,2	283,9	2125,3	-5,7%
Okres Košice III	11512,8	6557,0	9640,2	1013,2	149,8	2386,6	1,6%
Okres Košice IV	6687,9	5330,5	6818,2	1135,4	175,9	2352,2	13,8%
Okres Košice - okolie	3627,9	5090,0	4957,9	1252,1	1650,3	2203,4	23,4%
Okres Michalovce	4754,6	5100,9	4282,9	1494,3	1453,5	2283,7	-2,5%
Okres Rožňava	5314,3	3944,7	3367,5	1215,7	1179,3	1862,7	-2,1%
Okres Sobrance	7369,8	5141,8	3487,5	1270,5	1549,9	2458,2	10,9%
Okres Spišská Nová Ves	7803,9	9015,2	9702,5	1140,6	1062,0	3995,3	87,9%
Okres Trebišov	4677,6	3781,7	3677,2	1544,9	1406,7	2129,8	7,7%
Košický kraj	5965,6	5102,8	5447,0	1405,8	1139,5	2384,6	13,1%
Slovenská republika	5645,1	5036,2	5195,9	1759,7	1478,4	2485,5	8,0%

***Chorobnosť na chrípku a chrípke podobné ochorenia podľa okresov, krajov a vekových skupín***

Územná jednotka	0 až 5	6 až 14	15 až 19	20 až 59	60 a viac	Spolu	Porovnanie
Okres Bratislava I	484,0	232,0	180,0	1060,8	327,1	789,7	21,4%
Okres Bratislava II	1195,1	1418,7	862,7	237,0	53,6	230,0	46,3%
Okres Bratislava III	1237,4	1120,8	2134,7	280,2	148,5	438,0	23,9%
Okres Bratislava IV	534,3	581,9	923,9	264,2	0,0	337,5	123,5%
Okres Bratislava V	880,1	353,7	413,3	246,0	0,0	249,2	-39,8%
Okres Malacky	0,0	0,0	0,0	74,8	0,0	56,4	0,0%
Okres Pezinok	192,7	263,9	766,7	0,0	0,0	82,0	445,5%
Okres Senec	0,0	0,0	0,0	239,3	79,8	208,0	-32,1%
Bratislavský kraj	636,9	478,1	695,6	255,4	68,8	273,9	19,3%
Okres Dunajská Streda	1289,3	1766,7	1269,4	216,1	177,1	482,3	4,5%
Okres Galanta	484,6	758,0	399,6	175,1	158,0	247,6	15,7%
Okres Hlohovec	2837,9	2221,5	3392,4	843,8	176,8	1121,2	97,0%
Okres Piešťany	2172,3	2047,2	2560,3	408,3	307,9	729,3	23,5%
Okres Senica	167,8	117,7	0,0	53,5	122,0	74,7	-39,1%
Okres Skalica	0,0	0,0	0,0	238,5	113,0	152,6	119,6%
Okres Trnava	1272,9	1437,2	1731,5	340,4	232,9	510,2	26,2%
Trnavský kraj	1175,2	1279,9	1327,8	303,6	197,4	466,9	31,0%

Okres Bánovce nad Bebravou	1484,4	834,4	330,9	285,7	408,0	431,1	-9,7%
Okres Ilava	684,9	1162,5	1692,5	314,0	101,8	443,2	-9,4%
Okres Myjava	2427,7	2870,7	4252,5	336,8	283,7	800,8	154,0%
Okres Nové Mesto nad Váhom	34,5	74,6	41,3	161,7	176,4	127,9	26,1%
Okres Partizánske	0,0	0,0	0,0	182,6	160,0	144,7	-21,3%
Okres Považská Bystrica	1278,7	1405,0	1673,8	516,5	99,0	599,4	52,1%
Okres Prievidza	1169,3	1297,5	1731,8	155,7	51,1	310,3	-10,5%
Okres Púchov	2397,1	4504,3	3285,6	314,4	232,9	938,1	227,3%
Okres Trenčín	455,4	434,9	250,7	268,2	94,0	245,7	10,9%
<b>Trenčiansky kraj</b>	<b>968,3</b>	<b>1277,9</b>	<b>1325,6</b>	<b>280,2</b>	<b>136,3</b>	<b>421,8</b>	<b>34,9%</b>
Okres Komárno	1273,0	1645,1	1679,6	497,2	287,9	640,7	51,2%
Okres Levice	1932,9	1148,7	1359,3	370,9	200,3	514,9	94,4%
Okres Nitra	1335,3	1396,0	1600,9	203,2	436,3	485,5	47,8%
Okres Nové Zámky	2077,0	1883,2	1949,4	507,9	357,9	729,5	21,3%
Okres Šaľa	1758,7	1604,3	1252,4	434,9	175,0	582,6	23,4%
Okres Topoľčany	439,6	540,1	753,4	103,4	11,1	178,2	-42,8%
Okres Zlaté Moravce	951,5	1031,8	709,2	305,4	213,2	387,4	115,7%
<b>Nitriansky kraj</b>	<b>1464,3</b>	<b>1405,4</b>	<b>1474,3</b>	<b>364,3</b>	<b>279,7</b>	<b>540,7</b>	<b>32,8%</b>
Okres Bytča	265,3	492,9	406,7	11,2	0,0	141,7	275,9%
Okres Čadca	374,9	358,7	303,3	32,5	30,6	131,6	-38,4%
Okres Dolný Kubín	275,3	346,2	426,4	48,3	41,7	133,6	-41,1%
Okres Kysucké Nové Mesto	516,0	391,4	671,8	22,0	0,0	172,0	-41,9%
Okres Liptovský Mikuláš	1183,4	1032,9	1635,0	233,0	76,6	402,6	23,7%
Okres Martin	770,9	885,3	820,4	192,9	57,5	392,2	60,0%
Okres Námestovo	482,3	616,0	236,0	268,6	46,3	300,9	59,1%
Okres Ružomberok	2762,5	1965,5	1773,9	150,9	121,2	608,1	-12,3%
Okres Turčianske Teplice	603,9	567,7	612,0	290,8	75,9	291,6	-9,6%
Okres Tvrdošín	887,1	807,7	1090,6	303,6	301,6	460,1	-23,6%
Okres Žilina	1542,7	1365,0	1768,1	186,1	27,6	402,3	106,4%
<b>Žilinský kraj</b>	<b>908,0</b>	<b>839,2</b>	<b>897,1</b>	<b>169,9</b>	<b>68,0</b>	<b>334,6</b>	<b>17,2%</b>
Okres Banská Bystrica	220,7	663,6	98,3	216,0	64,4	208,8	-30,7%
Okres Banská Štiavnica	2071,3	1511,9	2176,5	31,1	0,0	231,7	0,8%
Okres Brezno	876,3	1512,1	1020,3	567,6	424,5	688,2	-17,3%

Okres Detva	173,9	348,8	178,6	509,5	555,9	508,1	357,1%
Okres Krupina	0,0	0,0	0,0	441,8	372,6	417,2	161,1%
Okres Lučenec	908,7	663,5	695,1	112,9	58,1	242,9	3,4%
Okres Poltár	814,5	698,2	647,2	35,7	29,3	199,3	54,5%
Okres Revúca	885,0	1347,3	1155,1	199,5	403,6	433,7	40,0%
Okres Rimavská Sobota	304,1	399,6	342,9	156,8	108,9	212,8	190,9%
Okres Veľký Krtíš	355,0	226,5	0,0	49,6	54,4	77,9	-50,8%
Okres Zvolen	1733,6	1015,7	634,2	108,4	101,4	254,4	225,1%
Okres Žarnovica	586,1	466,9	840,3	208,7	145,1	267,0	-28,4%
Okres Žiar nad Hronom	412,7	267,0	216,7	16,8	14,0	73,1	-3,4%
<b>Banskobystrický kraj</b>	<b>679,8</b>	<b>716,6</b>	<b>593,6</b>	<b>183,1</b>	<b>153,8</b>	<b>278,1</b>	<b>21,7%</b>
Okres Bardejov	3407,1	1955,3	1452,4	396,0	450,8	861,3	22,1%
Okres Humenné	0,0	0,0	0,0	4,7	0,0	2,5	-97,8%
Okres Kežmarok	456,8	725,8	804,3	32,0	0,0	239,4	-1,5%
Okres Levoča	304,1	409,1	525,9	328,5	201,0	315,7	14,6%
Okres Medzilaborce	318,5	266,0	305,3	513,4	192,8	370,9	19,1%
Okres Poprad	366,7	515,5	579,1	363,9	219,1	362,5	141,1%
Okres Prešov	1503,8	560,1	1175,0	201,9	102,0	530,8	0,0%
Okres Sabinov	1016,8	846,9	2222,5	129,4	0,0	851,3	164,1%
Okres Snina	0,0	0,0	0,0	109,6	65,5	78,1	20,3%
Okres Stará Ľubovňa	300,4	338,1	400,5	36,5	46,9	123,4	17,9%
Okres Stropkov	0,0	0,0	0,0	40,7	0,0	24,2	-
Okres Svidník	0,0	0,0	0,0	0,0	0,0	0,0	-
Okres Vranov nad Topľou	322,4	134,7	147,6	154,7	236,2	178,0	-39,3%
<b>Prešovský kraj</b>	<b>693,1</b>	<b>493,8</b>	<b>608,8</b>	<b>154,5</b>	<b>138,4</b>	<b>273,0</b>	<b>18,5%</b>
Okres Gelnica	54,9	83,1	351,3	216,3	264,1	204,3	-19,2%
Okres Košice I	174,7	197,6	189,5	194,4	77,3	164,3	19,0%
Okres Košice II	336,8	433,5	854,1	79,0	0,0	147,9	886,2%
Okres Košice III	357,5	273,2	314,4	34,9	0,0	82,1	48,6%
Okres Košice IV	1172,6	630,5	832,8	19,2	0,0	263,5	97,1%
Okres Košice - okolie	197,9	262,1	826,3	49,9	15,0	131,4	38,3%
Okres Michalovce	559,4	845,4	730,0	213,5	70,0	313,6	100,0%
Okres Rožňava	54,0	189,5	226,4	37,5	41,5	65,6	-5,4%
Okres Sobrance	1627,1	1300,2	734,2	94,8	258,3	468,6	54,9%



Okres Spišská Nová Ves	489,7	899,4	1661,1	38,8	50,6	388,2	-0,4%
Okres Trebišov	68,3	237,0	422,9	108,9	77,8	134,8	134,2%
Košický kraj	361,2	461,2	649,9	104,7	62,2	193,1	60,2%
Slovenská republika	822,5	836,7	936,0	237,0	155,5	361,4	30,1%