

## Týždenné hlásenie za SR v roku 2017 – 4. kalendárny týždeň

### Percento hlásiacich ambulancií lekárov

**Ambulancie - pediatri (P)** 69

**Ambulancie - dospelí (D)** 54

**Stupeň aktivity** 5 – Krajská epidémia

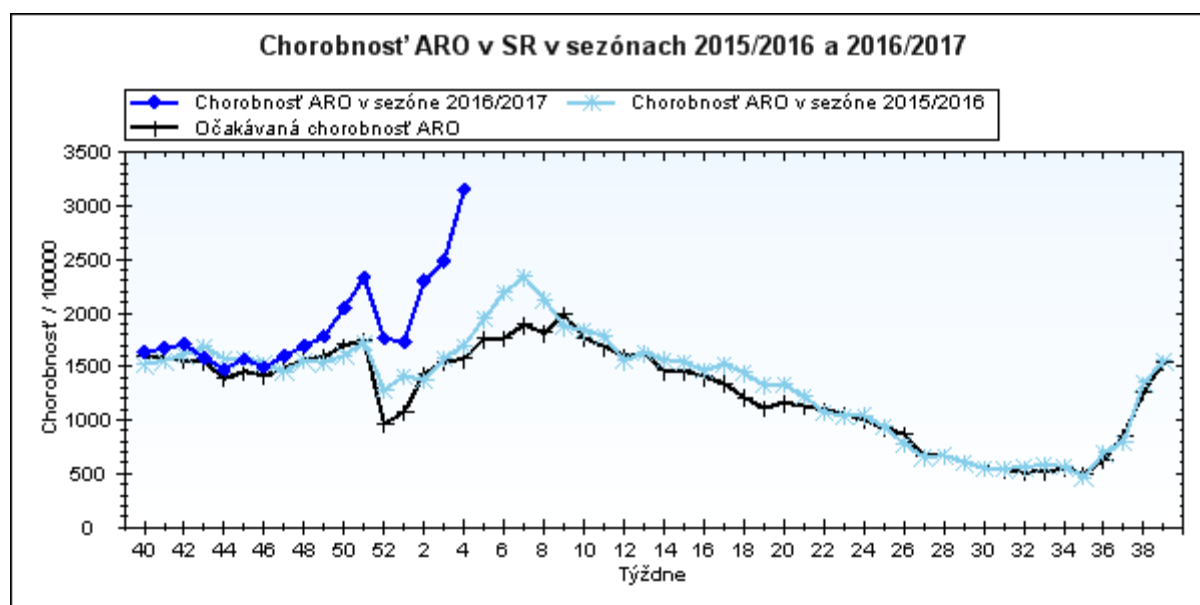
### Akútne respiračné ochorenia (ARO), chrípka a chrípke podobné ochorenia (CHPO) a úmrtia podľa vekových skupín, Slovenská republika

Veková skupina	0 až 5	6 až 14	15 až 19	20 až 59	60 a viac	Spolu
Všetky ARO	17517	24223	14004	34823	10144	100711
Chorobnosť ARO	7372,7	7199,9	7098,2	2042,6	1639,5	3152,7
Z nich CHPO	3289	5348	3126	5416	1110	18289
Chorobnosť CHPO	1384,3	1589,6	1584,5	317,7	179,4	572,5
Úmrtia	0	0	0	0	0	0

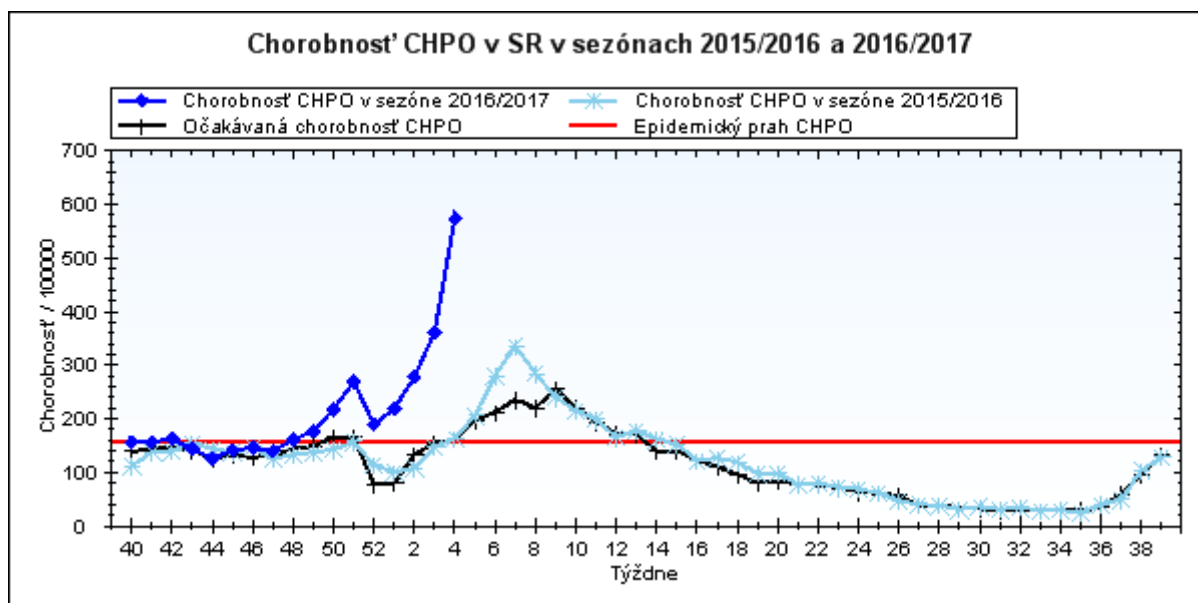
### Komplikácie akútnych respiračných ochorení podľa vekových skupín

Veková skupina	0 až 5	6 až 14	15 až 19	20 až 59	60 a viac	Spolu
Pneumónie	90	77	45	209	65	486
Otitídy	176	134	31	106	27	474
Sinusitídy	144	233	139	521	137	1174
Komplikácie spolu	410	444	215	836	229	2134
%komplikácií z ARO	2,3	1,8	1,5	2,4	2,3	2,1

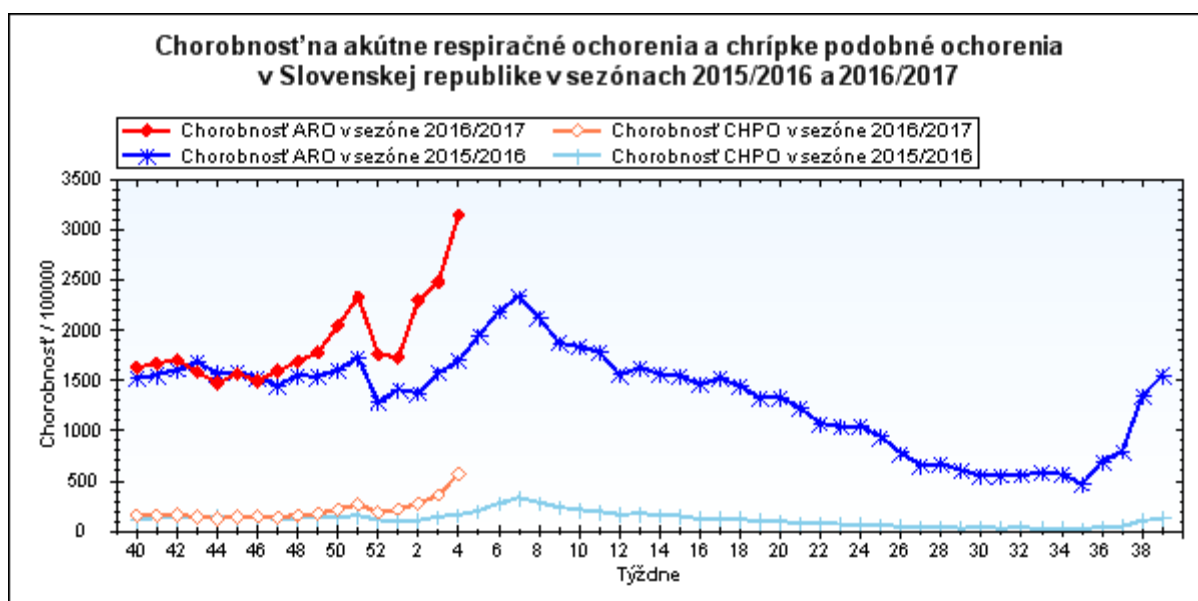
### obr1



obr2



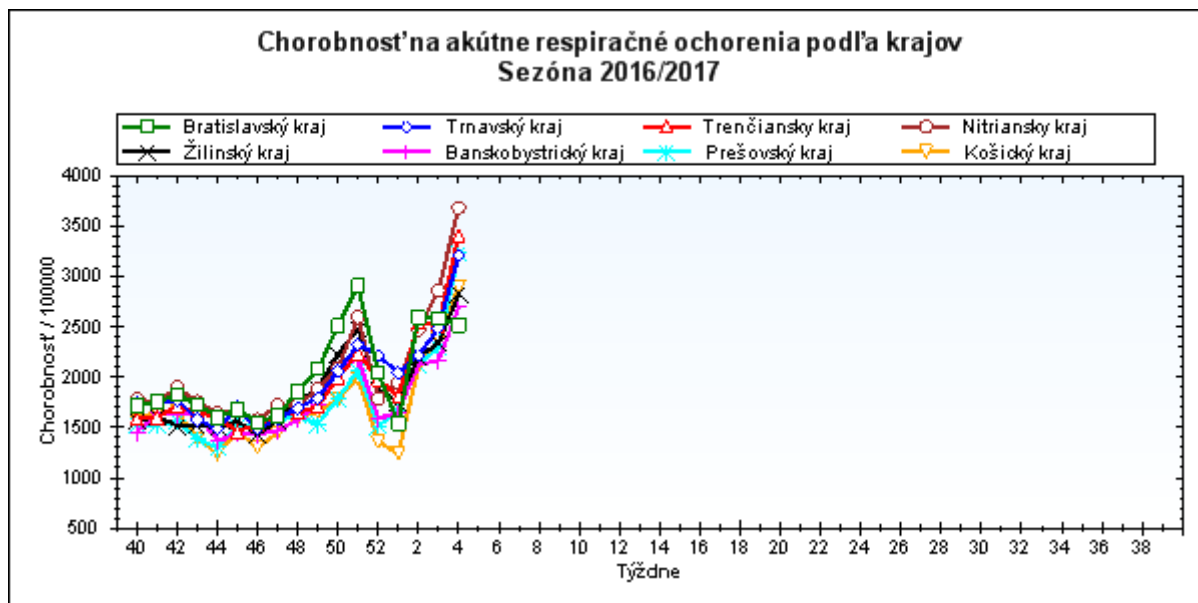
obr3



### Chorobnosť na akútne respiračné ochorenia podľa krajov a vekových skupín

Územná jednotka	0 až 5	6 až 14	15 až 19	20 až 59	60 a viac	Spolu	Porovnanie
Bratislavský kraj	5979,3	5333,2	5934,5	2172,1	1080,3	2517,9	-2,7%
Trnavský kraj	8351,1	8403,4	7406,6	2211,3	1631,8	3209,5	28,9%
Trenčiansky kraj	10449,0	9272,5	9139,4	2030,6	1601,9	3414,3	35,7%
Nitriansky kraj	9853,1	9753,0	9447,4	2491,6	1585,6	3685,6	28,6%
Žilinský kraj	6972,0	6168,3	6135,6	1657,8	1806,5	2825,7	20,7%
Banskobystrický kraj	6599,3	6675,1	5188,8	1801,1	1833,0	2693,5	24,6%
Prešovský kraj	6349,9	6699,9	7062,9	1815,9	1562,7	3233,5	40,8%
Košický kraj	7003,2	6194,9	5790,4	1725,2	1390,1	2896,1	21,5%
Slovenská republika	7372,7	7199,9	7098,2	2042,6	1639,5	3152,7	26,8%

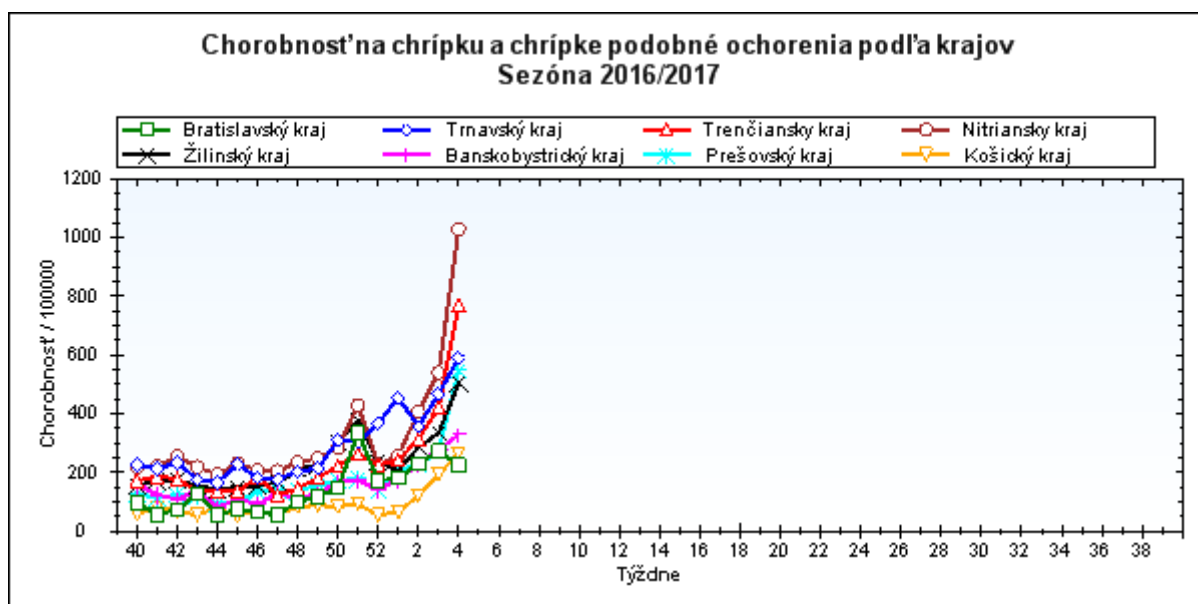
obr4



**Chorobnosť na chrípku a chrípke podobné ochorenia podľa krajov a vekových skupín**

Územná jednotka	0 až 5	6 až 14	15 až 19	20 až 59	60 a viac	Spolu	Porovnanie
Bratislavský kraj	588,8	528,7	638,3	191,0	58,3	224,9	-17,9%
Trnavský kraj	1752,5	1809,0	1628,9	365,7	188,4	590,3	26,4%
Trenčiansky kraj	2322,9	2680,0	2911,9	354,6	187,6	769,7	82,5%
Nitriansky kraj	2872,4	3272,5	3269,2	595,1	290,6	1029,8	90,5%
Žilinský kraj	1287,4	1382,7	1483,5	221,3	208,7	504,8	50,9%
Banskobystrický kraj	880,5	883,1	808,3	212,6	152,5	329,0	18,3%
Prešovský kraj	1181,7	1393,3	1103,8	270,4	126,2	547,7	100,6%
Košický kraj	530,5	726,7	610,7	141,5	78,7	265,1	37,3%
Slovenská republika	1384,3	1589,6	1584,5	317,7	179,4	572,5	58,4%

obr5



**Chorobnosť na akútne respiračné ochorenia podľa okresov, krajov a vekových skupín**

Územná jednotka	0 až 5	6 až 14	15 až 19	20 až 59	60 a viac	Spolu	Porovnanie
Okres Bratislava I	2196,6	1259,5	810,1	5065,7	3052,7	4343,6	-30,3%
Okres Bratislava II	16199,9	14186,9	16104,6	1812,4	749,1	2099,2	-5,4%
Okres Bratislava III	2681,0	4687,2	2609,1	3691,6	1815,3	3188,5	-2,0%
Okres Bratislava IV	4778,9	3914,3	5543,5	2025,2	1317,2	2763,2	-1,8%
Okres Bratislava V	7314,3	6287,3	7461,5	1261,3	186,7	1975,0	-25,5%
Okres Malacky	4631,2	6107,5	5760,7	1654,5	1054,7	2160,7	29,4%
Okres Pezinok	3275,5	2850,1	2300,1	2611,0	1311,9	2379,0	9,6%
Okres Senec	6862,7	7019,5	8429,6	1534,1	796,2	2275,8	46,6%
<b>Bratislavský kraj</b>	<b>5979,3</b>	<b>5333,2</b>	<b>5934,5</b>	<b>2172,1</b>	<b>1080,3</b>	<b>2517,9</b>	<b>-2,7%</b>
Okres Dunajská Streda	11130,1	11879,2	8538,4	3136,8	1703,1	4288,0	61,9%
Okres Galanta	8869,0	9827,9	9088,7	1637,7	1619,7	3162,9	31,7%
Okres Hlohovec	10707,1	8516,7	9577,8	2136,9	1155,2	3229,0	-3,3%
Okres Piešťany	7395,2	5794,9	7195,3	1877,4	2125,6	2788,7	16,8%
Okres Senica	5919,9	5840,7	4307,6	1744,7	1494,9	2432,5	29,8%
Okres Skalica	5101,3	8045,0	6945,0	1453,6	2118,6	2760,6	28,1%
Okres Trnava	7608,2	6303,4	6168,6	2224,2	1441,1	2828,3	8,9%
<b>Trnavský kraj</b>	<b>8351,1</b>	<b>8403,4</b>	<b>7406,6</b>	<b>2211,3</b>	<b>1631,8</b>	<b>3209,5</b>	<b>28,9%</b>
Okres Bánovce nad Bebravou	18944,4	10896,6	10507,4	2383,0	2780,2	4838,7	45,1%
Okres Ilava	7883,1	8743,8	12279,4	1743,6	1170,1	3061,8	59,9%
Okres Myjava	11368,0	14001,8	10963,5	1175,9	1354,1	3398,6	6,7%
Okres Nové Mesto nad Váhom	5957,1	7952,0	6353,5	1693,1	2544,1	3104,6	26,2%
Okres Partizánske	6078,6	5030,1	9478,0	1822,5	1231,7	2459,0	34,3%
Okres Považská Bystrica	7491,3	8723,9	9238,6	2139,8	1889,4	3234,8	56,1%
Okres Prievidza	13159,8	8039,5	7544,2	2184,3	1086,6	3297,3	29,8%
Okres Púchov	13843,4	16376,0	12415,8	1942,4	1701,5	4152,3	38,3%
Okres Trenčín	10650,0	7915,9	8093,4	2252,7	1658,4	3553,2	30,3%
<b>Trenčiansky kraj</b>	<b>10449,0</b>	<b>9272,5</b>	<b>9139,4</b>	<b>2030,6</b>	<b>1601,9</b>	<b>3414,3</b>	<b>35,7%</b>
Okres Komárno	9231,9	10215,3	10534,7	2036,5	1589,7	3714,3	28,0%
Okres Levice	14230,6	13680,8	12539,8	2958,1	1759,0	4755,9	76,8%
Okres Nitra	9039,7	9060,0	7391,6	2233,4	1530,3	3242,3	1,4%
Okres Nové Zámky	10606,7	10160,1	10529,4	2467,8	1817,7	3868,4	37,6%
Okres Šaľa	11153,7	8776,6	9236,2	3147,7	1436,2	3935,1	6,4%
Okres Topoľčany	4362,4	4748,6	5236,3	2482,2	1070,1	2501,4	24,2%
Okres Zlaté Moravce	9062,1	8942,0	6997,6	2060,6	1313,5	3119,8	21,8%
Nitriansky kraj	9853,1	9753,0	9447,4	2491,6	1585,6	3685,6	28,6%
Okres Bytča	3183,0	6178,1	4524,7	1302,4	1216,0	2473,9	26,2%

Okres Čadca	5454,8	4971,9	5207,9	889,0	1335,3	2163,4	12,8%
Okres Dolný Kubín	6999,6	5779,0	6652,5	2163,1	2447,3	3315,0	26,2%
Okres Kysucké Nové Mesto	5934,0	5316,4	6666,7	2520,2	4044,8	3518,8	17,7%
Okres Liptovský Mikuláš	8241,8	7270,0	8175,0	1401,9	1100,6	2734,2	52,5%
Okres Martin	9946,2	8906,7	7500,6	2145,8	1795,6	4054,2	41,0%
Okres Námestovo	7183,9	5409,1	5649,4	1777,5	2324,9	3129,1	-16,8%
Okres Ružomberok	6865,7	7000,5	6683,2	1160,6	1269,3	2443,7	12,2%
Okres Turčianske Teplice	4468,6	4622,9	2448,0	1938,4	2073,8	2332,8	2,5%
Okres Tvrdošín	7459,7	3908,3	4572,1	2300,9	2654,4	3051,1	37,4%
Okres Žilina	5449,6	4463,9	4600,7	1521,3	1678,7	2129,2	17,3%
<b>Žilinský kraj</b>	<b>6972,0</b>	<b>6168,3</b>	<b>6135,6</b>	<b>1657,8</b>	<b>1806,5</b>	<b>2825,7</b>	<b>20,7%</b>
Okres Banská Bystrica	8827,8	7023,3	4720,0	1801,2	1090,7	2385,7	-1,9%
Okres Banská Štiavnica	5178,4	3671,7	7617,9	1835,5	2886,2	2648,0	-0,4%
Okres Brezno	3855,7	5761,4	3754,8	2115,3	1982,8	2718,2	-12,2%
Okres Detva	6492,8	4573,6	3571,4	1321,9	1438,4	1981,6	25,1%
Okres Krupina	7261,2	3787,9	2015,8	2116,7	3303,0	2805,1	52,7%
Okres Lučenec	5331,7	4494,3	5279,1	1357,1	1325,0	2101,9	68,4%
Okres Poltár	8868,8	5800,2	4692,6	796,7	909,6	2122,3	29,7%
Okres Revúca	11578,2	16167,2	8828,4	2204,6	2367,8	4260,5	34,5%
Okres Rimavská Sobota	5831,9	8502,5	6060,6	2241,1	2093,0	3482,8	48,1%
Okres Veľký Krtíš	5837,6	4094,2	3939,4	2366,8	2543,1	2805,2	55,2%
Okres Zvolen	11640,1	7377,0	5074,0	1643,7	3090,1	3036,9	20,1%
Okres Žarnovica	6007,3	6722,7	5042,0	1571,0	1016,0	2105,4	-12,1%
Okres Žiar nad Hronom	4798,2	3671,6	3792,7	1192,5	949,1	1673,0	9,9%
<b>Banskobystrický kraj</b>	<b>6599,3</b>	<b>6675,1</b>	<b>5188,8</b>	<b>1801,1</b>	<b>1833,0</b>	<b>2693,5</b>	<b>24,6%</b>
Okres Bardejov	6147,7	4635,8	4453,1	2375,0	3372,3	3037,0	32,2%
Okres Humenné	2568,9	3315,2	2697,0	1077,8	784,0	1375,6	10,0%
Okres Kežmarok	5983,8	9828,0	8253,8	1604,1	622,5	4028,7	73,5%
Okres Levoča	5063,9	7853,8	6556,7	1383,0	582,3	3116,4	55,6%
Okres Medzilaborce	3503,2	3280,1	4427,5	2197,4	578,3	2132,6	-24,2%
Okres Poprad	5585,5	8593,1	9496,4	2315,4	1106,5	3686,1	38,8%
Okres Prešov	10643,1	8981,0	9394,3	3095,6	1308,8	5579,5	37,1%
Okres Sabinov	6300,7	6729,0	11142,4	3428,5	0,0	5758,2	14,0%
Okres Snina	10185,7	5842,6	7724,9	838,8	1293,0	2274,8	59,6%
Okres Stará Ľubovňa	9082,5	7023,2	8610,8	1371,4	1723,9	3280,3	30,0%
Okres Stropkov	3388,4	3218,9	3076,9	1300,8	1044,5	1652,9	12,2%
Okres Svidník	3551,5	4962,9	3494,8	1281,9	2726,1	2161,4	0,8%

Okres Vranov nad Topľou	3732,8	3798,1	3818,8	1911,8	1433,1	2399,0	22,7%
Prešovský kraj	6349,9	6699,9	7062,9	1815,9	1562,7	3233,5	40,8%
Okres Gelnica	4941,4	5765,0	7587,8	1216,5	1003,8	2858,3	42,3%
Okres Košice I	7745,3	7942,1	9538,5	3629,6	1708,5	4347,2	18,2%
Okres Košice II	11524,1	8842,5	8396,5	1672,3	486,7	3290,6	54,8%
Okres Košice III	14158,6	6939,5	8278,0	838,5	157,3	2365,6	-0,9%
Okres Košice IV	6330,8	5324,2	4163,8	1264,3	140,7	2579,2	9,7%
Okres Košice - okolie	6507,4	8212,3	7954,4	1879,4	2336,2	3718,9	68,8%
Okres Michalovce	6145,6	4773,6	5513,7	1931,4	1374,1	2711,8	18,7%
Okres Rožňava	5341,2	4306,4	2745,0	1197,5	1468,3	2006,5	7,7%
Okres Sobrance	8116,4	7706,9	4478,7	1354,5	2332,2	2926,9	19,1%
Okres Spišská Nová Ves	7519,7	6597,8	5867,9	1855,2	1379,3	3353,0	-16,1%
Okres Trebišov	6282,3	5753,3	4118,5	1714,2	1832,8	2613,5	22,7%
Košický kraj	7003,2	6194,9	5790,4	1725,2	1390,1	2896,1	21,5%
Slovenská republika	7372,7	7199,9	7098,2	2042,6	1639,5	3152,7	26,8%

***Chorobnosť na chrípku a chrípke podobné ochorenia podľa okresov, krajov a vekových skupín***

Územná jednotka	0 až 5	6 až 14	15 až 19	20 až 59	60 a viac	Spolu	Porovnanie
Okres Bratislava I	670,1	265,2	0,0	122,1	152,6	359,5	-54,5%
Okres Bratislava II	265,6	1289,7	1150,3	229,1	48,0	199,2	-13,4%
Okres Bratislava III	928,0	1019,0	948,8	385,5	66,0	420,2	-4,1%
Okres Bratislava IV	742,1	740,5	1413,0	94,8	17,3	330,5	-2,1%
Okres Bratislava V	430,3	305,6	344,4	50,5	0,0	92,8	-62,8%
Okres Malacky	0,0	0,0	0,0	37,4	52,7	37,6	-33,3%
Okres Pezinok	0,0	0,0	0,0	62,5	0,0	43,8	-46,7%
Okres Senec	367,6	321,5	0,0	343,6	143,6	329,9	58,6%
Bratislavský kraj	588,8	528,7	638,3	191,0	58,3	224,9	-17,9%
Okres Dunajská Streda	3520,9	2978,7	2365,1	435,5	51,5	840,0	74,2%
Okres Galanta	1241,7	1920,8	1822,8	273,4	159,9	532,0	114,8%
Okres Hlohovec	1750,8	1866,0	2770,4	493,5	206,3	711,1	-36,6%
Okres Piešťany	3566,2	3087,0	3192,9	408,5	357,3	920,9	26,3%
Okres Senica	244,1	128,4	70,0	120,5	132,2	124,1	66,1%
Okres Skalica	125,4	587,9	101,4	226,9	152,5	219,3	43,8%
Okres Trnava	1024,5	1327,0	1165,2	439,3	277,5	534,1	4,7%
Trnavský kraj	1752,5	1809,0	1628,9	365,7	188,4	590,3	26,4%

Okres Bánovce nad Bebravou	6856,7	3828,5	4715,9	337,6	341,0	1401,9	225,2%
Okres Ilava	3034,6	4399,2	5589,6	498,7	244,2	1157,9	161,3%
Okres Myjava	3468,2	4221,6	5204,9	145,2	64,5	977,3	22,0%
Okres Nové Mesto nad Váhom	423,5	366,1	338,0	175,1	253,4	233,7	82,8%
Okres Partizánske	0,0	0,0	0,0	104,1	123,2	93,9	-35,1%
Okres Považská Bystrica	3261,3	3060,6	5072,2	560,2	236,2	1044,7	74,3%
Okres Prievidza	1559,1	1628,3	1532,7	350,9	100,2	527,3	69,9%
Okres Púchov	4224,9	6365,0	5923,5	364,2	250,5	1274,9	35,9%
Okres Trenčín	1331,2	2523,1	999,2	218,5	154,3	558,8	127,4%
<b>Trenčiansky kraj</b>	<b>2322,9</b>	<b>2680,0</b>	<b>2911,9</b>	<b>354,6</b>	<b>187,6</b>	<b>769,7</b>	<b>82,5%</b>
Okres Komárno	2513,3	2659,4	3109,0	475,5	255,8	943,6	47,3%
Okres Levice	3518,4	4372,5	4095,1	442,8	302,0	1127,8	119,0%
Okres Nitra	1143,8	2038,2	1957,3	384,0	125,3	569,2	17,2%
Okres Nové Zámky	4720,3	5043,0	5120,0	1139,8	586,6	1764,7	141,9%
Okres Šaľa	4442,9	3523,2	3965,8	410,7	93,0	944,5	62,1%
Okres Topoľčany	744,0	945,2	791,1	435,3	89,2	421,6	136,6%
Okres Zlaté Moravce	2129,6	1998,0	898,3	272,4	216,8	546,3	41,0%
<b>Nitriansky kraj</b>	<b>2872,4</b>	<b>3272,5</b>	<b>3269,2</b>	<b>595,1</b>	<b>290,6</b>	<b>1029,8</b>	<b>90,5%</b>
Okres Bytča	1061,0	920,1	660,9	67,1	0,0	351,9	148,3%
Okres Čadca	843,9	793,5	962,3	43,7	36,1	285,2	116,8%
Okres Dolný Kubín	668,5	692,4	980,8	476,5	474,3	540,1	304,4%
Okres Kysucké Nové Mesto	464,4	554,5	1240,3	122,7	28,7	276,3	60,6%
Okres Liptovský Mikuláš	2034,0	2969,2	3832,9	281,9	94,9	842,7	109,3%
Okres Martin	1560,6	1314,5	1242,3	354,4	143,6	613,7	56,5%
Okres Námestovo	574,7	728,1	432,7	245,4	593,2	396,4	31,8%
Okres Ružomberok	2762,5	3419,5	2970,3	223,4	188,5	861,0	41,6%
Okres Turčianske Teplice	845,4	892,1	734,4	387,7	151,7	409,5	40,4%
Okres Tvrdošín	1250,0	911,9	1510,1	400,7	723,9	651,8	41,7%
Okres Žilina	1557,0	1431,5	1226,8	92,5	131,8	301,5	-25,0%
<b>Žilinský kraj</b>	<b>1287,4</b>	<b>1382,7</b>	<b>1483,5</b>	<b>221,3</b>	<b>208,7</b>	<b>504,8</b>	<b>50,9%</b>
Okres Banská Bystrica	735,6	331,8	491,7	198,6	97,0	221,1	5,9%
Okres Banská Štiavnica	2416,6	1727,9	2176,5	62,2	0,0	275,8	19,0%
Okres Brezno	191,2	410,1	163,3	359,7	291,1	286,6	-58,4%

Okres Detva	0,0	0,0	0,0	202,6	268,2	186,0	-63,4%
Okres Krupina	0,0	0,0	863,9	0,0	0,0	53,3	-87,2%
Okres Lučenec	964,5	707,0	1079,2	136,0	131,0	291,5	20,0%
Okres Poltár	1900,5	2040,8	1456,3	35,7	88,0	486,6	144,1%
Okres Revúca	1106,2	1672,5	1567,7	358,5	187,4	536,4	23,7%
Okres Rimavská Sobota	943,4	1302,5	870,4	330,3	217,8	507,7	138,5%
Okres Veľký Krtíš	683,7	570,5	454,5	138,9	244,8	244,6	213,8%
Okres Zvolen	2063,8	1710,6	1087,3	320,2	192,3	500,3	96,6%
Okres Žarnovica	1611,7	747,0	980,4	240,2	48,4	306,1	14,6%
Okres Žiar nad Hronom	361,2	133,5	379,3	30,7	0,0	69,2	-5,3%
<b>Banskobystrický kraj</b>	<b>880,5</b>	<b>883,1</b>	<b>808,3</b>	<b>212,6</b>	<b>152,5</b>	<b>329,0</b>	<b>18,3%</b>
Okres Bardejov	3287,6	2338,8	1631,7	494,2	476,8	900,6	4,6%
Okres Humenné	0,0	165,8	96,3	70,4	0,0	59,3	2300,0%
Okres Kežmarok	944,0	2322,6	1110,7	144,8	15,6	688,6	187,7%
Okres Levoča	91,2	674,9	98,6	420,3	134,4	304,0	-3,7%
Okres Medzilaborce	0,0	0,0	0,0	164,3	192,8	123,6	-66,7%
Okres Poprad	444,3	1141,9	877,0	391,6	120,5	471,4	30,0%
Okres Prešov	2807,4	2505,6	2732,3	577,6	102,0	1417,3	167,0%
Okres Sabinov	1885,8	2463,7	2734,0	646,9	0,0	1723,7	102,5%
Okres Snina	374,9	554,7	582,0	27,4	0,0	120,4	54,2%
Okres Stará Ľubovňa	531,5	537,9	575,7	66,4	164,2	215,1	74,2%
Okres Stropkov	0,0	0,0	0,0	0,0	0,0	0,0	-100,0%
Okres Svidník	0,0	0,0	0,0	0,0	0,0	0,0	-
Okres Vranov nad Topľou	950,8	841,5	313,3	549,3	153,6	538,5	202,5%
<b>Prešovský kraj</b>	<b>1181,7</b>	<b>1393,3</b>	<b>1103,8</b>	<b>270,4</b>	<b>126,2</b>	<b>547,7</b>	<b>100,6%</b>
Okres Gelnica	183,0	332,6	562,1	261,3	132,1	265,6	30,0%
Okres Košice I	407,6	1264,4	631,7	519,7	144,4	515,0	213,5%
Okres Košice II	366,4	692,6	749,0	97,3	0,0	199,0	34,5%
Okres Košice III	858,1	546,4	1047,9	61,1	0,0	182,0	121,6%
Okres Košice IV	463,2	713,3	416,4	0,0	0,0	234,0	-11,2%
Okres Košice - okolie	274,0	257,1	272,4	110,2	42,9	142,0	8,0%
Okres Michalovce	717,6	1119,9	864,5	117,9	81,3	332,5	6,0%
Okres Rožňava	188,8	258,4	283,0	56,3	75,6	108,4	65,3%
Okres Sobrance	1301,7	1654,8	1101,3	130,0	29,5	438,5	-6,4%



Okres Spišská Nová Ves	699,5	1123,5	1251,2	225,7	298,8	497,7	28,2%
Okres Trebišov	785,3	689,5	367,7	125,4	81,2	234,1	73,7%
Košický kraj	530,5	726,7	610,7	141,5	78,7	265,1	37,3%
Slovenská republika	1384,3	1589,6	1584,5	317,7	179,4	572,5	58,4%