

Týždenné hlásenie za SR v roku 2017 – 5. kalendárny týždeň

Percento hlásiacich ambulancií lekárov

Ambulancie - pediatri (P) 69

Ambulancie - dospelí (D) 54

Stupeň aktivity 5 – Krajská epidémia

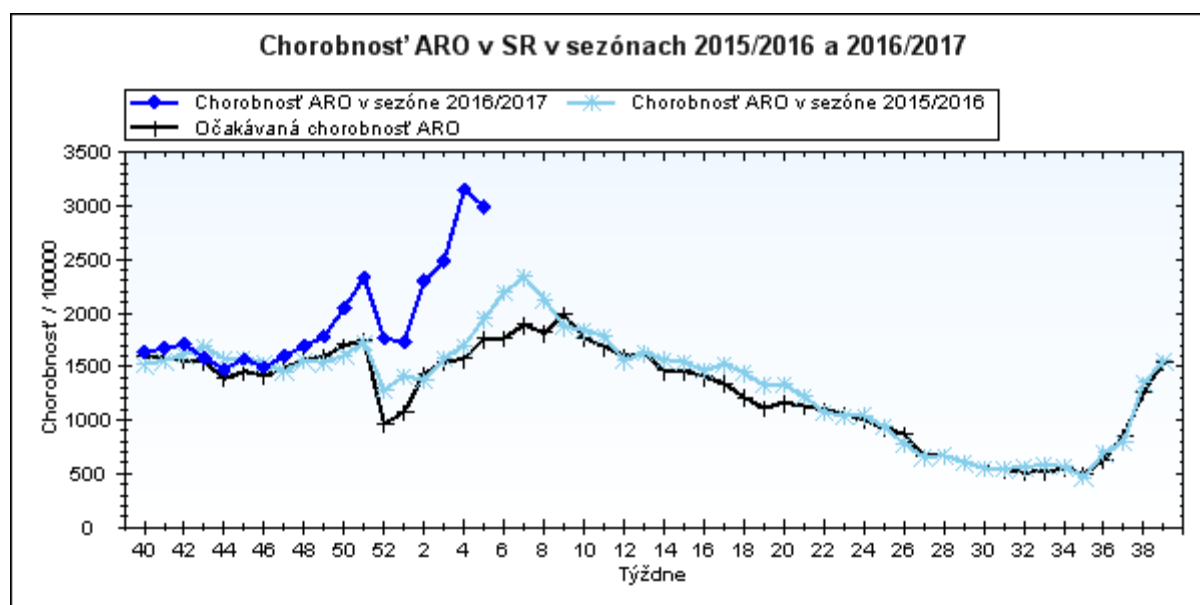
**Akútne respiračné ochorenia (ARO),
chřípka a chřípke podobné ochorenia (CHPO)
a úmrtia podľa vekových skupín, Slovenská republika**

Veková skupina	0 až 5	6 až 14	15 až 19	20 až 59	60 a viac	Spolu
Všetky ARO	17086	22298	12754	33223	9690	95051
Chorobnosť ARO	7241,1	6673,7	6509,4	1958,2	1573,7	2993,8
Z nich CHPO	2993	4881	2725	4870	1185	16654
Chorobnosť CHPO	1268,4	1460,9	1390,8	287,0	192,4	524,6
Úmrtia	0	0	0	0	0	0

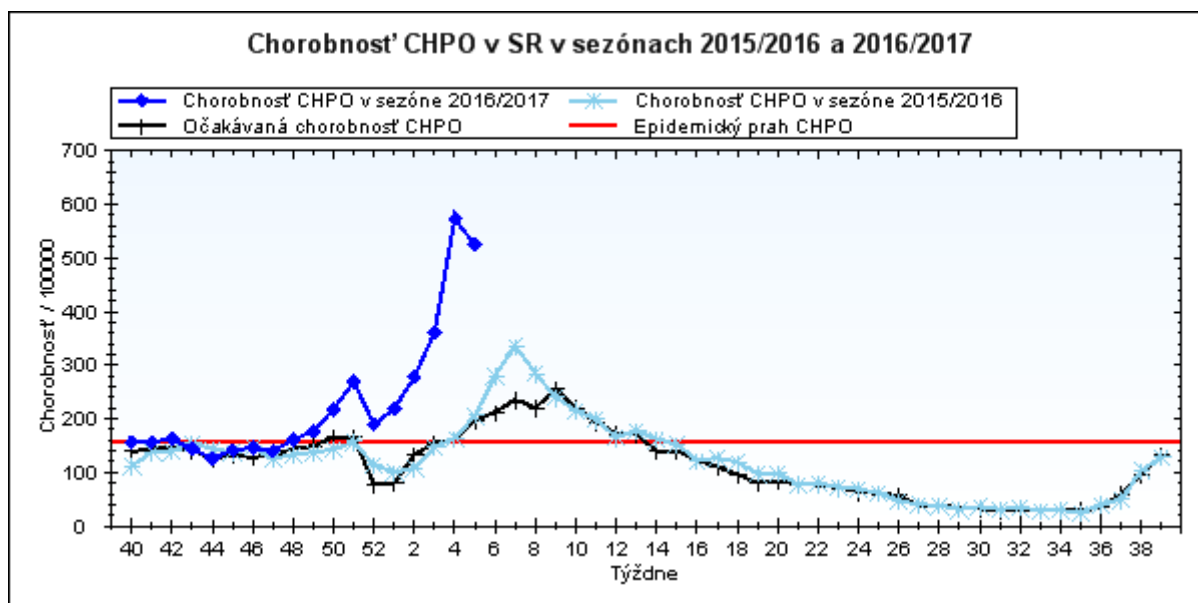
Komplikácie akútnych respiračných ochorení podľa vekových skupín

Veková skupina	0 až 5	6 až 14	15 až 19	20 až 59	60 a viac	Spolu
Pneumónie	109	95	39	207	95	545
Otitídy	178	105	29	85	23	420
Sinusitídy	109	256	150	410	94	1019
Komplikácie spolu	396	456	218	702	212	1984
%komplikácií z ARO	2,3	2,0	1,7	2,1	2,2	2,1

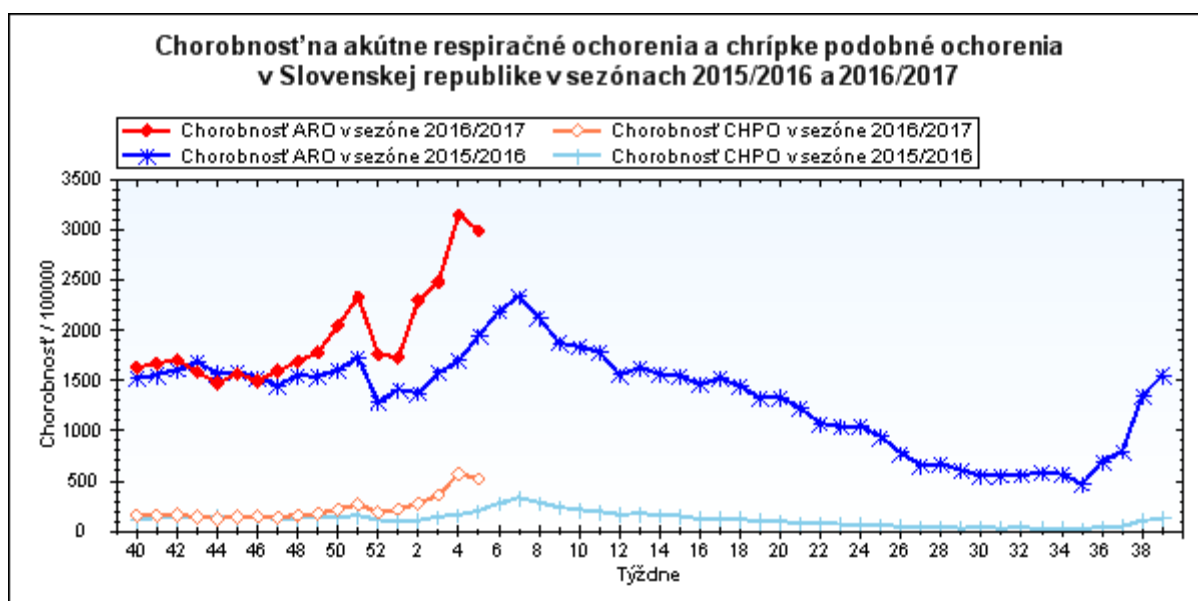
obr1



obr2



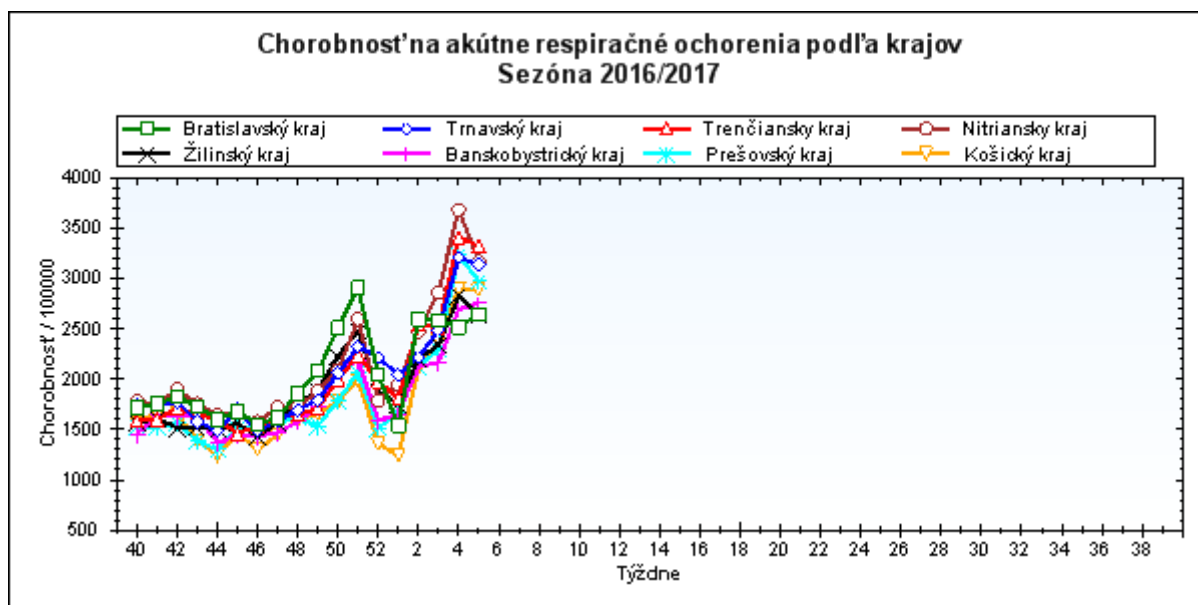
obr3



Chorobnosť na akútne respiračné ochorenia podľa krajov a vekových skupín

Územná jednotka	0 až 5	6 až 14	15 až 19	20 až 59	60 a viac	Spolu	Porovnanie
Bratislavský kraj	6369,0	5392,5	5355,7	2202,6	1062,1	2647,6	5,2%
Trnavský kraj	8899,5	8190,0	7622,2	2041,6	1594,1	3140,0	-2,2%
Trenčiansky kraj	8715,0	9242,8	8843,8	2120,4	1549,5	3322,0	-2,7%
Nitriansky kraj	9085,3	8173,4	7883,1	2154,8	1433,9	3170,0	-14,0%
Žilinský kraj	6417,4	5694,3	5540,8	1536,9	1684,9	2638,5	-6,6%
Banskobystrický kraj	7296,8	6834,5	6435,3	1684,6	1730,5	2757,3	2,4%
Prešovský kraj	6354,9	5589,8	5193,8	1870,5	1554,5	2974,6	-8,0%
Košický kraj	7335,1	6025,9	5926,6	1794,6	1495,6	2888,6	-0,3%
Slovenská republika	7241,1	6673,7	6509,4	1958,2	1573,7	2993,8	-5,0%

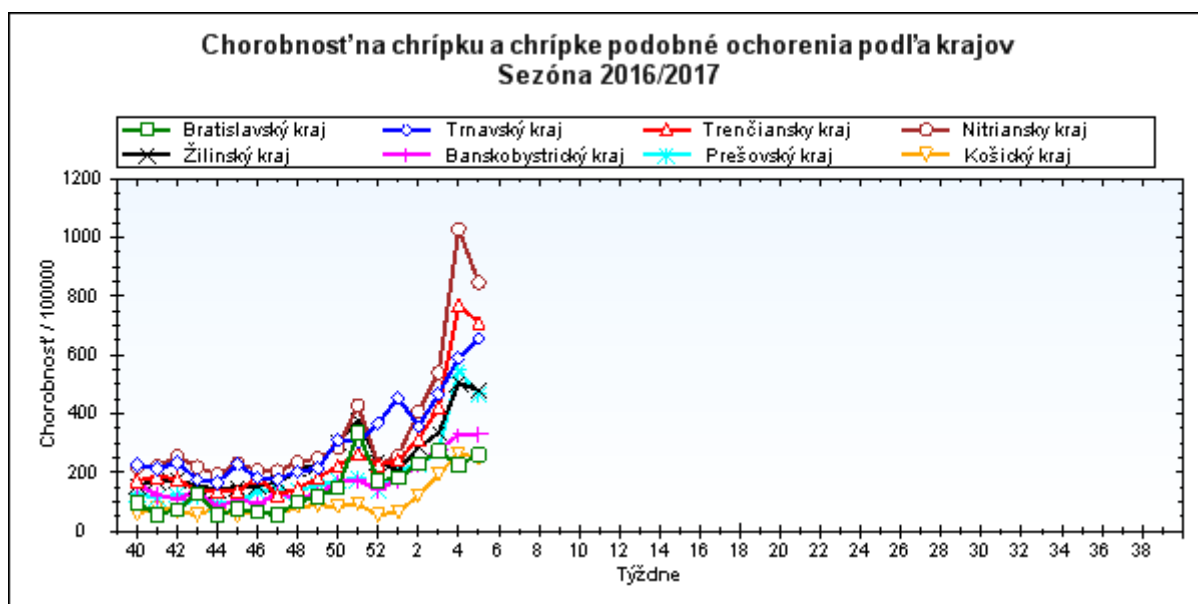
obr4



Chorobnosť na chrípku a chrípke podobné ochorenia podľa krajov a vekových skupín

Územná jednotka	0 až 5	6 až 14	15 až 19	20 až 59	60 a viac	Spolu	Porovnanie
Bratislavský kraj	764,0	753,4	734,6	161,2	81,0	260,1	15,6%
Trnavský kraj	2087,1	2113,9	1846,8	374,6	202,4	657,6	11,4%
Trenčiansky kraj	2102,4	2569,5	2189,8	346,0	236,1	711,7	-7,5%
Nitriansky kraj	2371,2	2424,6	2630,4	521,9	315,8	847,1	-17,7%
Žilinský kraj	1284,1	1351,8	1487,0	181,7	143,9	480,6	-4,8%
Banskobystrický kraj	854,9	941,4	922,0	194,7	141,7	331,2	0,7%
Prešovský kraj	854,5	1195,5	877,1	229,7	188,6	466,4	-14,8%
Košický kraj	496,2	707,3	544,9	136,9	104,7	248,5	-6,2%
Slovenská republika	1268,4	1460,9	1390,8	287,0	192,4	524,6	-8,4%

obr5



Chorobnosť na akútne respiračné ochorenia podľa okresov, krajov a vekových skupín

Územná jednotka	0 až 5	6 až 14	15 až 19	20 až 59	60 a viac	Spolu	Porovnanie
Okres Bratislava I	1861,5	1392,1	720,1	6544,1	2257,7	4727,5	8,8%
Okres Bratislava II	11685,2	12123,3	9777,8	2058,2	1027,6	2141,1	2,0%
Okres Bratislava III	3849,6	3600,3	5218,2	4136,3	1755,3	3547,5	11,3%
Okres Bratislava IV	5520,9	4363,9	4619,6	2113,3	1290,4	3040,0	10,0%
Okres Bratislava V	9907,1	8420,4	8338,8	1508,5	585,2	2696,9	36,6%
Okres Malacky	6383,6	6808,4	9217,1	1367,5	664,4	1935,3	-10,4%
Okres Pezinok	2697,5	3852,9	4271,6	1832,7	667,1	1965,2	-17,4%
Okres Senec	11489,0	9162,9	8100,3	1296,4	890,2	2249,1	-1,2%
Bratislavský kraj	6369,0	5392,5	5355,7	2202,6	1062,1	2647,6	5,2%
Okres Dunajská Streda	11929,0	11088,7	10448,8	2315,9	1825,1	3883,9	-9,4%
Okres Galanta	8346,3	8124,4	7255,1	2029,6	1687,2	3057,5	-3,3%
Okres Hlohovec	9283,3	6937,8	7745,9	2010,9	1141,5	3090,1	-4,3%
Okres Piešťany	7094,9	6715,6	7285,3	2139,9	1432,4	2857,3	2,5%
Okres Senica	7216,8	7001,4	6500,8	1700,9	1820,4	2668,3	9,7%
Okres Skalica	5644,9	6927,2	7528,0	1431,1	2278,7	2738,6	-0,8%
Okres Trnava	9157,0	7866,8	6258,0	2059,6	1323,4	3009,9	6,4%
Trnavský kraj	8899,5	8190,0	7622,2	2041,6	1594,1	3140,0	-2,2%
Okres Bánovce nad Bebravou	13063,1	11367,8	9729,7	3004,2	2101,2	4371,8	-9,6%
Okres Ilava	6843,6	9369,6	10774,2	2040,2	1474,4	3328,5	8,7%
Okres Myjava	13391,1	17238,3	13067,6	2448,5	2084,8	4476,8	31,7%
Okres Nové Mesto nad Váhom	5939,4	6907,2	5669,1	2119,1	2049,4	3022,8	-2,6%
Okres Partizánske	6546,1	5417,0	9787,1	1751,5	815,8	2332,6	-5,1%
Okres Považská Bystrica	7932,6	8637,5	8269,5	2075,1	2097,2	3274,7	1,2%
Okres Prievidza	7148,7	6513,0	6210,5	1929,1	909,5	2560,3	-22,3%
Okres Púchov	13144,2	14474,0	9267,1	2261,9	2002,7	4386,3	5,6%
Okres Trenčín	9056,9	9083,3	10463,7	1964,3	1417,4	3363,5	-5,3%
Trenčiansky kraj	8715,0	9242,8	8843,8	2120,4	1549,5	3322,0	-2,7%
Okres Komárno	7486,4	8387,3	8159,8	2067,6	1525,4	3069,0	-17,4%
Okres Levice	15657,4	12371,5	10951,2	2231,9	1608,2	3844,6	-19,2%
Okres Nitra	7865,7	7538,4	5275,2	2000,0	1292,4	2863,5	-11,7%
Okres Nové Zámky	9121,2	7717,2	9690,5	2282,6	1716,1	3371,5	-12,8%
Okres Šaľa	10366,9	9412,0	6679,3	2407,7	973,7	3412,5	-13,3%
Okres Topoľčany	3823,9	4095,9	4503,1	2367,3	1260,4	2337,1	-6,6%
Okres Zlaté Moravce	9515,2	7828,4	7517,7	1643,4	1050,0	2725,1	-12,7%
Nitriansky kraj	9085,3	8173,4	7883,1	2154,8	1433,9	3170,0	-14,0%
Okres Bytča	3692,3	6861,7	3782,4	1320,3	1351,1	2409,9	-2,6%

Okres Čadca	4587,3	4251,0	4326,4	1002,1	1575,1	1927,1	-10,9%
Okres Dolný Kubín	8336,6	5992,0	8528,8	1339,1	2121,6	3039,4	-8,3%
Okres Kysucké Nové Mesto	3921,6	3359,4	4496,1	2775,1	4457,8	2956,8	-16,0%
Okres Liptovský Mikuláš	9080,6	6837,0	6411,0	1061,2	935,3	2496,2	-8,7%
Okres Martin	7149,2	6678,4	5184,2	2654,2	2165,5	3651,1	-9,9%
Okres Námestovo	7161,8	4636,4	4471,5	1788,6	3979,2	3163,7	1,1%
Okres Ružomberok	7545,3	8503,5	7527,0	1218,9	1084,0	2911,8	19,2%
Okres Turčianske Teplice	4468,6	4217,4	2937,6	2003,0	1214,0	2152,9	-7,7%
Okres Tvrdošín	5371,0	4220,9	5587,2	1429,1	2057,2	2321,6	-23,9%
Okres Žilina	4725,8	4383,9	5260,1	1328,3	852,1	1899,0	-10,8%
Žilinský kraj	6417,4	5694,3	5540,8	1536,9	1684,9	2638,5	-6,6%
Okres Banská Bystrica	9655,4	7258,4	6760,4	1682,4	1085,1	2372,9	-0,5%
Okres Banská Štiavnica	4487,9	3239,7	12333,7	2908,8	3681,0	3718,3	40,4%
Okres Brezno	4036,3	4966,3	6711,5	2467,8	2201,1	3050,9	12,2%
Okres Detva	3826,1	3837,2	3571,4	1412,6	2223,4	2039,7	2,9%
Okres Krupina	5998,4	5492,4	3743,7	1615,7	2117,3	2237,0	-20,3%
Okres Lučenec	7005,2	5526,3	5380,1	1482,5	1273,9	2375,9	13,0%
Okres Poltár	9773,8	6391,0	5258,9	1177,2	1613,8	2614,8	23,2%
Okres Revúca	12326,2	11382,1	13024,5	1738,5	2044,1	4161,0	-2,3%
Okres Rimavská Sobota	6711,0	7869,3	4545,5	2007,0	1451,8	3460,6	-0,6%
Okres Veľký Krtíš	3313,3	2529,5	3977,3	1533,5	2221,7	2008,7	-28,4%
Okres Zvolen	10112,8	7617,6	9287,2	1590,4	2046,4	2934,3	-3,4%
Okres Žarnovica	12131,9	11204,5	6470,6	1408,7	967,6	2781,2	32,1%
Okres Žiar nad Hronom	4288,7	3942,8	4029,7	865,0	1000,5	1540,0	-7,9%
Banskobystrický kraj	7296,8	6834,5	6435,3	1684,6	1730,5	2757,3	2,4%
Okres Bardejov	7506,6	4663,6	3880,9	2285,5	3569,1	3179,4	4,7%
Okres Humenné	2365,5	2972,1	3206,7	1034,7	576,6	1305,3	-5,1%
Okres Kežmarok	5588,0	7494,6	7468,6	2215,8	1822,3	4144,1	2,9%
Okres Levoča	6843,1	6964,1	6359,6	1830,4	767,8	3157,7	1,3%
Okres Medzilaborce	6051,0	2570,9	1679,4	3429,7	1783,1	2905,3	36,2%
Okres Poprad	7190,4	6455,0	6770,6	2940,2	1095,6	3859,8	4,7%
Okres Prešov	9326,2	7774,5	6912,6	3343,3	1546,7	4864,7	-12,8%
Okres Sabinov	9354,9	7095,2	5422,2	4010,7	903,8	5500,4	-4,5%
Okres Snina	8685,9	4696,2	4656,1	778,5	932,9	1799,7	-20,9%
Okres Stará Ľubovňa	8273,6	5824,5	5481,9	1250,3	1326,0	2744,3	-16,3%
Okres Stropkov	2644,6	2575,1	3238,9	1463,4	671,5	1585,1	-4,1%
Okres Svidník	3551,5	4557,7	3744,4	1149,6	1796,4	1882,2	-12,9%

Okres Vranov nad Topľou	3237,5	3332,6	3143,8	1452,5	1426,8	1991,8	-17,0%
Prešovský kraj	6354,9	5589,8	5193,8	1870,5	1554,5	2974,6	-8,0%
Okres Gelnica	5380,7	5155,2	6042,2	695,1	1222,6	1756,6	-38,5%
Okres Košice I	9977,6	7296,7	8927,9	2772,6	1029,4	3675,8	-15,4%
Okres Košice II	12051,4	7778,5	8498,3	2043,9	951,2	3483,4	5,9%
Okres Košice III	16706,1	9705,7	12561,1	698,8	119,9	3130,8	32,3%
Okres Košice IV	7608,6	5754,7	7036,8	716,4	367,8	2397,7	-7,0%
Okres Košice - okolie	7557,7	7199,0	7300,6	2143,5	2488,0	3605,8	-3,0%
Okres Michalovce	5675,9	5423,7	4745,2	1882,1	1465,6	2603,8	-4,0%
Okres Rožňava	5192,9	4471,8	3206,2	1119,0	976,8	1850,0	-7,8%
Okres Sobrance	8039,8	7281,3	5066,1	1408,6	1859,9	2855,6	-2,4%
Okres Spišská Nová Ves	7140,8	7362,8	5486,8	1932,0	1770,1	3442,5	2,7%
Okres Trebišov	5812,5	5135,6	4680,6	2160,0	2514,0	2953,7	13,0%
Košický kraj	7335,1	6025,9	5926,6	1794,6	1495,6	2888,6	-0,3%
Slovenská republika	7241,1	6673,7	6509,4	1958,2	1573,7	2993,8	-5,0%

Chorobnosť na chrípku a chrípke podobné ochorenia podľa okresov, krajov a vekových skupín

Územná jednotka	0 až 5	6 až 14	15 až 19	20 až 59	60 a viac	Spolu	Porovnanie
Okres Bratislava I	260,6	232,0	180,0	423,8	318,0	432,9	20,4%
Okres Bratislava II	1062,3	1805,6	287,6	120,8	115,2	167,7	-15,8%
Okres Bratislava III	1099,9	1086,9	1423,1	448,8	0,0	504,9	20,2%
Okres Bratislava IV	801,4	925,7	1195,7	128,1	0,0	398,4	20,6%
Okres Bratislava V	1458,4	1375,3	1549,7	127,1	0,0	348,9	276,1%
Okres Malacky	0,0	0,0	0,0	19,6	0,0	14,1	-62,5%
Okres Pezinok	0,0	0,0	0,0	0,0	0,0	0,0	-100,0%
Okres Senec	275,7	482,3	0,0	206,5	215,4	250,7	-24,0%
Bratislavský kraj	764,0	753,4	734,6	161,2	81,0	260,1	15,6%
Okres Dunajská Streda	5350,2	3888,1	2808,6	292,4	65,8	954,9	13,7%
Okres Galanta	1050,0	1749,3	1690,8	336,5	296,9	547,9	3,0%
Okres Hlohovec	1779,7	1913,9	2318,1	635,3	261,3	847,5	19,2%
Okres Piešťany	2365,0	2924,5	2878,1	563,6	310,0	921,5	0,1%
Okres Senica	167,8	58,8	48,2	113,2	91,5	105,4	-15,1%
Okres Skalica	188,2	939,9	114,1	238,5	188,3	273,2	24,5%
Okres Trnava	1489,7	1819,7	1907,2	457,9	238,8	652,3	22,1%
Trnavský kraj	2087,1	2113,9	1846,8	374,6	202,4	657,6	11,4%

Okres Bánovce nad Bebravou	3647,5	3534,0	1191,4	332,1	306,0	807,2	-42,4%
Okres Ilava	2040,5	3369,1	3050,1	729,2	373,9	1088,5	-6,0%
Okres Myjava	5009,6	6895,3	5647,8	348,4	279,4	1313,6	34,4%
Okres Nové Mesto nad Váhom	38,8	223,7	278,8	103,9	108,6	119,2	-49,0%
Okres Partizánske	0,0	0,0	0,0	108,2	96,0	91,8	-2,2%
Okres Považská Bystrica	2723,1	3357,8	3918,9	483,3	216,0	978,1	-6,4%
Okres Prievidza	1760,7	1512,0	1592,4	219,1	100,4	455,5	-13,6%
Okres Púchov	5113,9	5932,4	4254,4	433,0	481,7	1467,2	15,1%
Okres Trenčín	999,9	1474,5	745,7	259,8	271,9	441,6	-21,0%
Trenčiansky kraj	2102,4	2569,5	2189,8	346,0	236,1	711,7	-7,5%
Okres Komárno	2143,6	2132,0	2411,6	643,9	421,1	884,6	-6,2%
Okres Levice	2928,3	4229,2	4102,8	455,7	287,0	960,2	-14,9%
Okres Nitra	888,9	1129,5	900,1	155,3	87,3	314,4	-44,8%
Okres Nové Zámky	4220,5	3488,5	4570,4	1031,0	671,4	1517,4	-14,0%
Okres Šaľa	1740,2	1811,9	1294,1	324,2	87,5	541,7	-42,7%
Okres Topoľčany	728,4	848,3	1014,2	331,0	71,3	367,1	-12,9%
Okres Zlaté Moravce	2628,0	2358,3	1465,7	209,3	110,5	554,2	1,4%
Nitriansky kraj	2371,2	2424,6	2630,4	521,9	315,8	847,1	-17,7%
Okres Bytča	827,6	907,0	732,1	0,0	0,0	255,9	-27,3%
Okres Čadca	639,6	850,2	869,3	45,0	39,6	241,9	-15,2%
Okres Dolný Kubín	511,2	532,6	1236,7	126,4	87,0	272,7	-49,5%
Okres Kysucké Nové Mesto	619,2	424,0	775,2	0,0	0,0	201,5	-27,1%
Okres Liptovský Mikuláš	2920,6	2894,0	3190,4	298,0	233,8	916,9	8,8%
Okres Martin	1026,4	997,3	1213,3	413,4	237,0	570,1	-7,1%
Okres Námestovo	552,6	549,8	480,8	87,9	132,6	239,6	-39,6%
Okres Ružomberok	2958,3	3877,2	3510,4	279,2	208,5	1112,6	29,2%
Okres Turčianske Teplice	0,0	243,3	244,8	387,7	75,9	273,0	-33,3%
Okres Tvrdošín	1233,9	1031,8	1736,6	360,6	553,0	600,6	-7,8%
Okres Žilina	1511,4	1252,5	1368,7	73,7	38,2	318,5	5,6%
Žilinský kraj	1284,1	1351,8	1487,0	181,7	143,9	480,6	-4,8%
Okres Banská Bystrica	551,7	345,6	245,8	219,7	109,9	223,6	1,1%
Okres Banská Štiavnica	2071,3	1511,9	2176,5	77,8	0,0	264,8	-4,0%
Okres Brezno	531,1	1184,6	1233,5	136,7	127,3	395,0	37,8%

Okres Detva	695,7	0,0	178,6	428,4	819,1	523,0	181,3%
Okres Krupina	0,0	0,0	0,0	122,7	28,2	98,9	85,7%
Okres Lučenec	861,5	726,4	789,7	290,0	141,5	361,6	24,0%
Okres Poltár	1267,0	644,5	890,0	202,1	146,7	345,9	-28,9%
Okres Revúca	1633,0	1957,9	2416,3	191,2	136,3	588,5	9,7%
Okres Rimavská Sobota	1050,6	1275,4	894,6	172,5	0,0	472,2	-7,0%
Okres Veľký Krtíš	177,5	226,5	227,3	96,1	103,1	119,9	-51,0%
Okres Zvolen	756,7	846,4	679,6	266,8	151,1	330,4	-34,0%
Okres Žarnovica	1054,9	672,3	756,3	116,9	241,9	265,3	-13,3%
Okres Žiar nad Hronom	316,0	408,9	379,3	30,7	0,0	95,9	38,5%
Banskobystrický kraj	854,9	941,4	922,0	194,7	141,7	331,2	0,7%
Okres Bardejov	2712,2	2036,0	1643,0	453,8	676,2	917,4	1,9%
Okres Humenné	0,0	88,1	136,5	31,7	30,3	39,6	-33,3%
Okres Kežmarok	715,6	1483,9	957,5	258,9	257,5	624,4	-9,3%
Okres Levoča	410,6	1656,7	1725,5	290,5	223,9	592,9	95,0%
Okres Medzilaborce	0,0	0,0	0,0	328,6	0,0	164,8	33,3%
Okres Poprad	923,4	1935,2	1396,0	157,2	43,8	615,8	30,6%
Okres Prešov	1611,2	1333,5	1464,9	372,9	99,1	769,5	-45,7%
Okres Sabinov	1328,7	3293,5	1450,1	582,2	226,0	1604,3	-6,9%
Okres Snina	374,9	110,9	52,9	0,0	0,0	32,5	-73,0%
Okres Stará Ľubovňa	323,5	430,3	700,9	109,8	225,2	230,8	7,3%
Okres Stropkov	0,0	0,0	0,0	268,3	0,0	160,0	-
Okres Svidník	0,0	0,0	0,0	0,0	0,0	0,0	-
Okres Vranov nad Topľou	542,3	520,1	219,3	372,4	274,0	375,8	-30,2%
Prešovský kraj	854,5	1195,5	877,1	229,7	188,6	466,4	-14,8%
Okres Gelnica	329,4	249,4	281,0	220,1	339,6	260,0	-2,1%
Okres Košice I	582,4	763,9	1010,7	114,6	0,0	239,4	-53,5%
Okres Košice II	0,0	0,0	0,0	0,0	0,0	0,0	-100,0%
Okres Košice III	876,0	573,7	641,8	69,9	0,0	182,0	0,0%
Okres Košice IV	486,4	756,6	1332,4	0,0	0,0	251,5	7,5%
Okres Košice - okolie	319,7	423,5	109,0	105,9	100,0	160,6	13,1%
Okres Michalovce	740,3	1150,5	515,3	114,9	49,8	278,5	-16,2%
Okres Rožňava	326,4	435,8	466,9	39,3	51,4	130,4	20,4%
Okres Sobrance	2450,2	2458,6	1101,3	97,5	236,2	635,8	45,0%

Okres Spišská Nová Ves	408,0	1199,2	1006,7	124,1	177,0	381,2	-23,4%
Okres Trebišov	375,6	586,9	385,2	355,8	265,0	366,8	56,6%
Košický kraj	496,2	707,3	544,9	136,9	104,7	248,5	-6,2%
Slovenská republika	1268,4	1460,9	1390,8	287,0	192,4	524,6	-8,4%