

Týždenné hlásenie za SR v roku 2017 – 6. kalendárny týždeň

Percento hlásiacich ambulancií lekárov

Ambulancie - pediatri (P) 69

Ambulancie - dospelí (D) 53

Stupeň aktivity 5 – Krajská epidémia

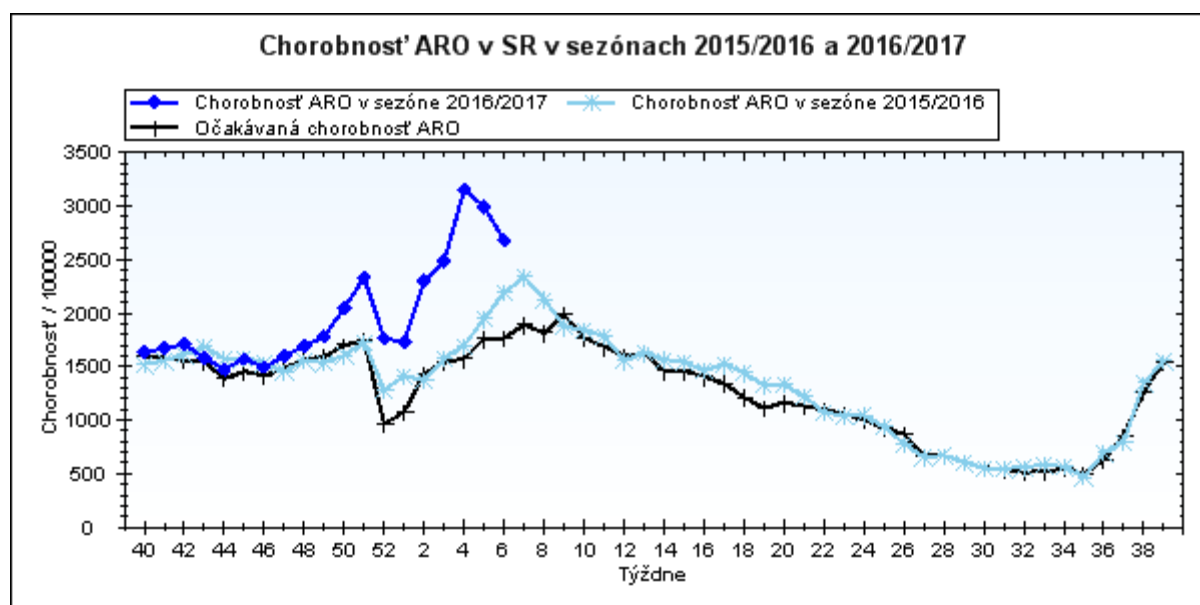
**Akútne respiračné ochorenia (ARO),
chrípka a chrípke podobné ochorenia (CHPO)
a úmrtia podľa vekových skupín, Slovenská republika**

Veková skupina	0 až 5	6 až 14	15 až 19	20 až 59	60 a viac	Spolu
Všetky ARO	15954	19505	11131	30008	8312	84910
Chorobnosť ARO	6752,6	5830,1	5673,6	1774,5	1354,3	2678,6
Z nich CHPO	2621	3617	2253	3889	707	13087
Chorobnosť CHPO	1109,3	1081,1	1148,4	230,0	115,2	412,9
Úmrtia	0	0	0	0	0	0

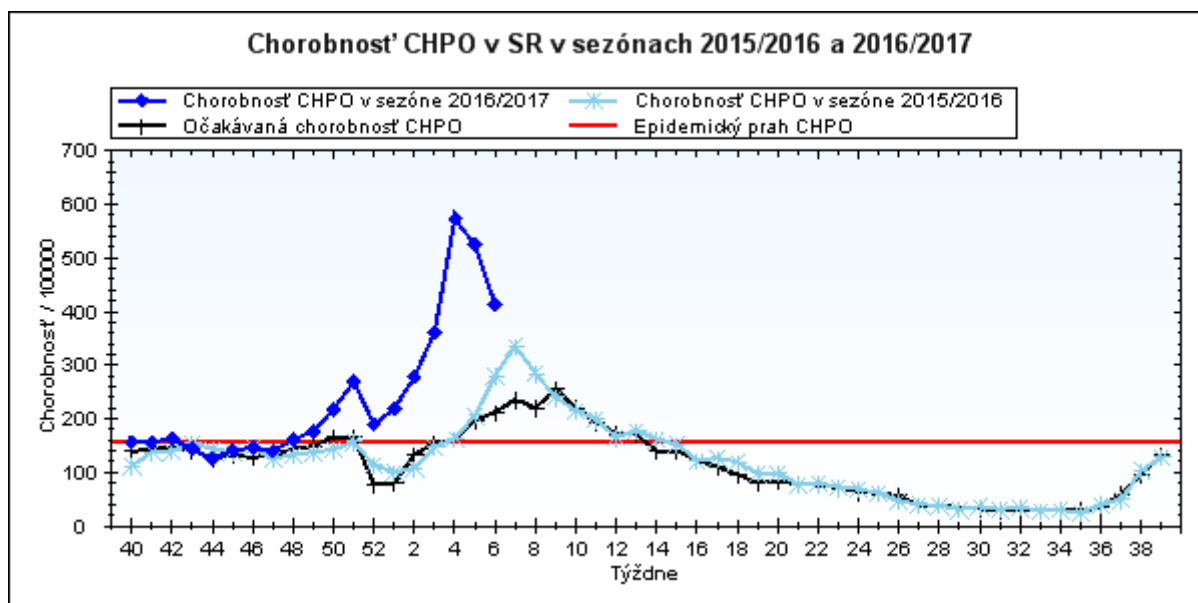
Komplikácie akútnych respiračných ochorení podľa vekových skupín

Veková skupina	0 až 5	6 až 14	15 až 19	20 až 59	60 a viac	Spolu
Pneumónie	100	60	32	195	103	490
Otitídy	208	128	23	106	10	475
Sinusitídy	125	247	165	409	75	1021
Komplikácie spolu	433	435	220	710	188	1986
%komplikácií z ARO	2,7	2,2	2,0	2,4	2,3	2,3

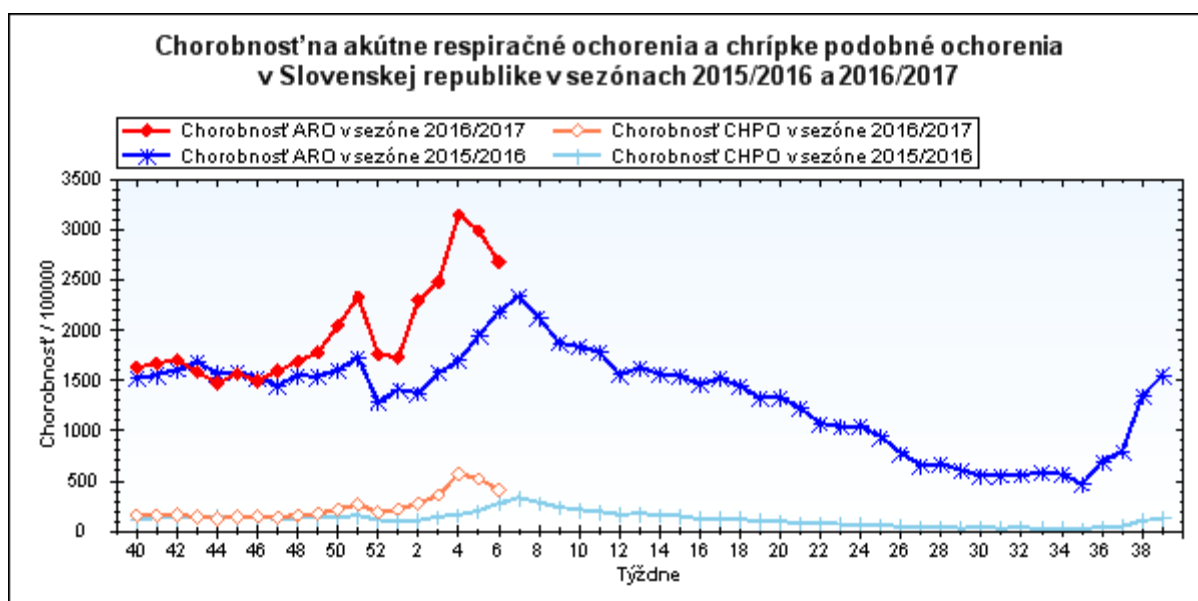
obr1



obr2



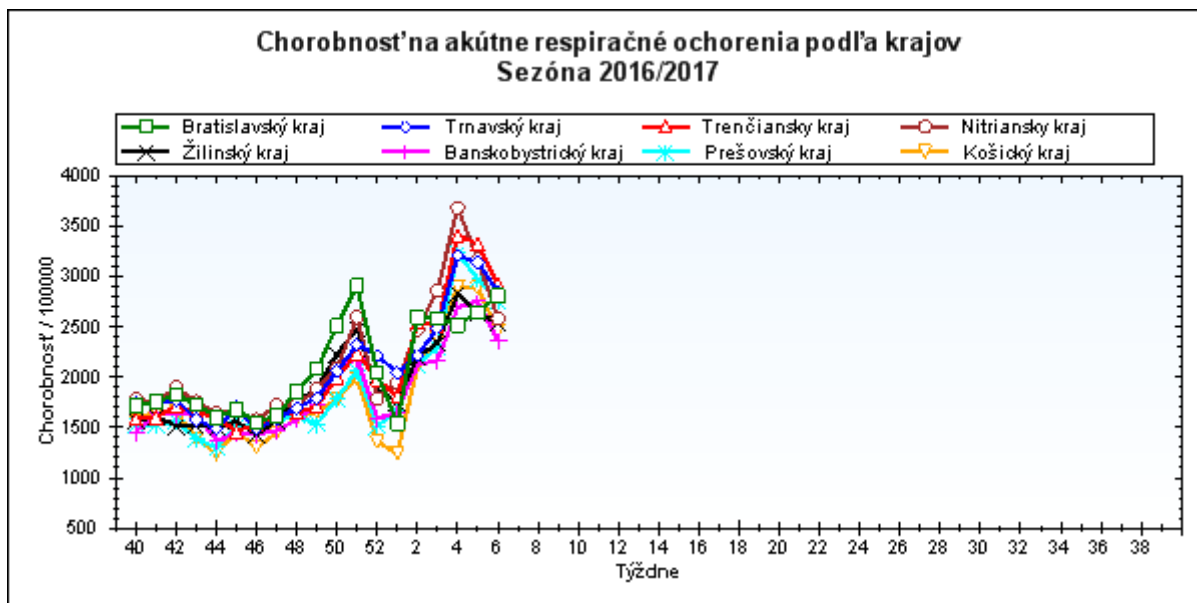
obr3



Chorobnosť na akútne respiračné ochorenia podľa krajov a vekových skupín

Územná jednotka	0 až 5	6 až 14	15 až 19	20 až 59	60 a viac	Spolu	Porovnanie
Bratislavský kraj	7179,9	5469,4	5903,8	2322,7	1036,9	2808,5	6,1%
Trnavský kraj	8225,4	7103,4	6524,9	1934,6	1356,3	2855,6	-9,1%
Trenčiansky kraj	8104,6	7606,9	7482,8	1892,9	1379,9	2922,2	-12,0%
Nitriansky kraj	7346,6	6367,4	6031,8	1841,2	1183,1	2584,6	-18,5%
Žilinský kraj	7082,5	5302,0	5302,1	1473,1	1472,2	2542,6	-3,6%
Banskobystrický kraj	6747,6	5383,1	4735,1	1522,4	1568,3	2363,3	-14,3%
Prešovský kraj	5815,5	5271,3	5150,0	1689,2	1347,8	2754,5	-7,4%
Košický kraj	6517,9	5509,3	5024,6	1489,4	1167,2	2461,5	-14,8%
Slovenská republika	6752,6	5830,1	5673,6	1774,5	1354,3	2678,6	-10,5%

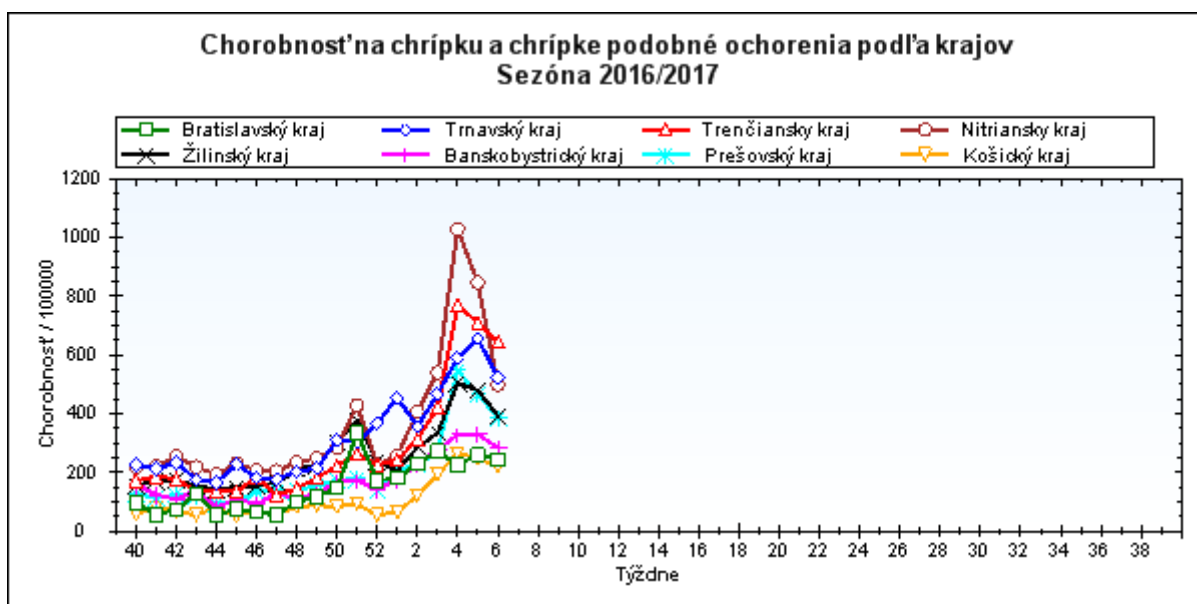
obr4



Chorobnosť na chrípku a chrípke podobné ochorenia podľa krajov a vekových skupín

Územná jednotka	0 až 5	6 až 14	15 až 19	20 až 59	60 a viac	Spolu	Porovnanie
Bratislavský kraj	670,8	558,5	751,4	188,6	35,7	243,7	-6,3%
Trnavský kraj	1813,5	1488,2	1587,1	292,0	160,9	523,4	-20,4%
Trenčiansky kraj	1793,5	2215,2	2510,4	300,6	166,3	645,0	-9,4%
Nitriansky kraj	1615,7	1442,3	1469,3	318,0	121,2	498,9	-41,1%
Žilinský kraj	1178,4	1041,0	1097,0	171,1	106,5	392,6	-18,3%
Banskobystrický kraj	875,8	667,8	745,7	182,2	114,5	283,5	-14,4%
Prešovský kraj	975,0	926,6	795,6	163,5	92,5	387,0	-17,0%
Košický kraj	397,8	554,9	523,5	150,1	57,6	218,7	-12,0%
Slovenská republika	1109,3	1081,1	1148,4	230,0	115,2	412,9	-21,3%

obr5



Chorobnosť na akútne respiračné ochorenia podľa okresov, krajov a vekových skupín

Územná jednotka	0 až 5	6 až 14	15 až 19	20 až 59	60 a viac	Spolu	Porovnanie
Okres Bratislava I	3946,4	1425,3	1080,1	4882,6	2222,2	4458,1	-5,7%
Okres Bratislava II	0,0	0,0	0,0	2170,2	921,2	1968,6	-8,1%
Okres Bratislava III	2681,0	2445,5	1423,1	4640,4	1716,3	3561,7	0,4%
Okres Bratislava IV	7677,8	5395,4	5072,5	1828,8	1126,5	2808,9	-7,6%
Okres Bratislava V	8909,0	7919,5	10967,1	2093,3	491,3	3017,7	11,9%
Okres Malacky	7134,6	6708,3	4992,6	1888,1	1265,6	2505,2	29,4%
Okres Pezinok	7803,5	4354,3	1971,5	2021,3	953,0	2399,7	22,1%
Okres Senec	7261,0	6952,5	9878,4	1506,7	533,3	2684,6	19,4%
Bratislavský kraj	7179,9	5469,4	5903,8	2322,7	1036,9	2808,5	6,1%
Okres Dunajská Streda	10637,0	8332,0	7407,0	2208,5	1560,8	3312,3	-14,7%
Okres Galanta	5277,0	4807,3	5559,1	1763,3	1382,1	2306,9	-24,5%
Okres Hlohovec	7205,4	5789,5	5620,1	1850,7	854,6	2457,0	-20,5%
Okres Piešťany	8163,5	7304,1	7345,2	1921,1	1282,7	2766,5	-3,2%
Okres Senica	7015,4	6471,9	5316,2	1486,6	1301,7	2522,5	-5,5%
Okres Skalica	5908,3	9134,2	5155,5	1433,0	1525,4	2704,6	-1,2%
Okres Trnava	8967,2	6668,4	7251,3	2117,0	1333,2	3020,8	0,4%
Trnavský kraj	8225,4	7103,4	6524,9	1934,6	1356,3	2855,6	-9,1%
Okres Bánovce nad Bebravou	9542,9	5595,5	3226,7	1668,1	2042,5	2462,6	-43,7%
Okres Ilava	6278,5	6483,3	9938,8	1608,7	1225,8	2795,1	-16,0%
Okres Myjava	17244,7	17519,8	18050,9	2438,9	2482,4	5271,3	17,7%
Okres Nové Mesto nad Váhom	7971,0	5928,4	6071,9	2088,3	2216,8	3058,6	1,2%
Okres Partizánske	5611,0	5055,9	6263,7	1580,7	718,5	2036,1	-12,7%
Okres Považská Bystrica	6215,8	8173,6	7804,5	1811,8	1408,9	2778,4	-15,2%
Okres Prievidza	7276,0	6033,3	4663,6	2045,6	798,4	2493,7	-2,6%
Okres Púchov	9708,4	10505,4	8956,4	1875,3	1806,6	3548,5	-19,1%
Okres Trenčín	8798,9	7445,5	6517,5	1848,4	1461,9	3037,5	-9,7%
Trenčiansky kraj	8104,6	7606,9	7482,8	1892,9	1379,9	2922,2	-12,0%
Okres Komárno	8706,2	7074,9	6301,5	1747,1	1190,7	2601,5	-15,2%
Okres Levice	7440,2	7806,3	6077,1	2159,6	1165,2	2874,4	-25,2%
Okres Nitra	7603,9	6615,8	5566,5	1815,1	1076,1	2607,2	-8,9%
Okres Nové Zámky	7969,4	6419,5	7282,1	1632,7	1267,3	2567,7	-23,8%
Okres Šaľa	7738,1	5989,5	5927,9	2356,1	1167,6	2901,1	-15,0%
Okres Topoľčany	3969,6	3174,9	3691,8	2008,8	1058,2	2062,0	-11,8%
Okres Zlaté Moravce	5709,1	6401,2	5167,2	1366,9	1339,0	2153,6	-21,0%
Nitriansky kraj	7346,6	6367,4	6031,8	1841,2	1183,1	2584,6	-18,5%
Okres Bytča	4137,9	4535,0	2928,3	939,9	912,0	1807,5	-25,0%

Okres Čadca	6579,0	4849,8	4942,2	947,2	1239,0	2160,7	12,1%
Okres Dolný Kubín	11167,9	6338,2	5927,5	1925,8	2424,0	3420,1	12,5%
Okres Kysucké Nové Mesto	4093,6	4147,6	6210,2	1475,6	2811,2	2446,0	-17,3%
Okres Liptovský Mikuláš	8921,3	6204,0	6019,7	1041,3	853,9	2615,3	4,8%
Okres Martin	7255,4	5352,9	4676,8	2389,1	1122,7	3161,0	-13,4%
Okres Námestovo	7515,5	6241,2	6346,6	1563,0	2744,4	3164,0	0,0%
Okres Ružomberok	9177,3	5694,7	6497,5	1237,4	1166,1	2703,6	-7,1%
Okres Turčianske Teplice	5193,2	3568,5	3794,4	1970,7	1315,1	2190,1	1,7%
Okres Tvrdošín	7217,7	5132,9	5453,0	1858,7	1880,2	2866,3	23,5%
Okres Žilina	3996,4	3656,5	3778,7	1164,8	1077,5	1634,9	-13,9%
Žilinský kraj	7082,5	5302,0	5302,1	1473,1	1472,2	2542,6	-3,6%
Okres Banská Bystrica	12138,2	6175,4	1966,7	2170,0	1377,1	2547,6	7,4%
Okres Banská Štiavnica	3452,2	2375,8	9068,9	2737,7	2900,2	3172,1	-14,7%
Okres Brezno	5948,2	5422,0	4788,8	1784,3	945,9	2903,9	-4,8%
Okres Detva	4260,9	4127,9	3125,0	1823,7	1718,7	2144,3	5,1%
Okres Krupina	10418,3	4734,8	2303,8	1150,4	2159,6	2045,3	-8,6%
Okres Lučenec	5329,5	4459,2	3876,7	1156,9	1069,5	1889,2	-20,5%
Okres Poltár	6968,3	4242,8	3964,4	879,9	1320,4	1899,6	-27,4%
Okres Revúca	10232,3	9756,1	6806,9	1705,0	2293,1	3124,9	-24,9%
Okres Rimavská Sobota	4202,4	3690,4	4094,1	1556,6	1963,3	2314,5	-33,1%
Okres Veľký Krtíš	7218,2	5210,0	7613,6	1411,4	2067,1	2448,3	21,9%
Okres Zvolen	11722,6	6789,0	4892,8	1495,8	1789,3	2510,6	-14,4%
Okres Žarnovica	12923,1	9299,7	5042,0	1394,9	635,0	2579,4	-7,3%
Okres Žiar nad Hronom	3972,7	4147,2	2891,9	921,3	1051,8	1515,4	-1,6%
Banskobystrický kraj	6747,6	5383,1	4735,1	1522,4	1568,3	2363,3	-14,3%
Okres Bardejov	6575,1	5766,6	6903,2	2057,1	2604,8	3099,0	-2,5%
Okres Humenné	1674,1	2443,7	2490,3	970,7	491,8	1111,1	-14,9%
Okres Kežmarok	4080,6	5064,5	6817,5	1791,8	949,4	2971,8	-28,3%
Okres Levoča	6523,7	6197,2	6359,6	1559,2	3359,2	3303,2	4,6%
Okres Medzilaborce	2388,5	2659,6	3053,4	1601,9	626,5	1607,2	-44,7%
Okres Poprad	7632,5	6332,4	6087,1	2397,1	1137,3	3464,1	-10,3%
Okres Prešov	9313,6	8099,0	7217,8	4269,1	1011,3	5745,7	18,1%
Okres Sabinov	5834,8	5481,8	4720,1	6501,2	1016,8	4460,3	-18,9%
Okres Snina	5374,0	3032,2	2910,1	688,9	1205,7	1398,1	-22,3%
Okres Stará Ľubovňa	7649,6	5163,7	3554,4	1119,0	1184,5	2332,1	-15,0%
Okres Stropkov	2975,2	3272,5	4210,5	1235,8	447,6	1546,3	-2,4%
Okres Svidník	2739,7	3004,7	2895,7	1210,6	1969,7	1712,2	-9,0%

Okres Vranov nad Topľou	3071,9	3710,6	3269,0	1110,8	1143,0	1810,0	-9,1%
Prešovský kraj	5815,5	5271,3	5150,0	1689,2	1347,8	2754,5	-7,4%
Okres Gelnica	5435,6	5778,8	7728,3	1184,0	1212,4	2461,7	40,1%
Okres Košice I	7454,1	7428,4	7984,5	3067,3	1614,8	3839,0	4,4%
Okres Košice II	11024,5	7734,3	7844,6	1515,3	685,4	2766,0	-20,6%
Okres Košice III	16232,3	12512,9	10792,9	952,1	337,1	3186,8	1,8%
Okres Košice IV	8884,1	5240,5	5710,3	1409,6	439,8	2067,5	-13,8%
Okres Košice - okolie	4953,3	5886,0	4006,1	841,3	1009,3	2185,3	-39,4%
Okres Michalovce	3898,1	3879,4	5000,7	1470,5	1462,8	2135,2	-18,0%
Okres Rožňava	5826,8	4306,4	2546,9	1211,5	804,8	1871,7	1,2%
Okres Sobrance	6412,7	5141,8	4313,5	1072,7	1210,4	2038,9	-28,6%
Okres Spišská Nová Ves	12437,3	7697,5	5496,8	2038,6	1816,0	3744,3	8,8%
Okres Trebišov	4686,5	4575,7	3622,9	1670,9	1796,7	2350,0	-20,4%
Košický kraj	6517,9	5509,3	5024,6	1489,4	1167,2	2461,5	-14,8%
Slovenská republika	6752,6	5830,1	5673,6	1774,5	1354,3	2678,6	-10,5%

Chorobnosť na chrípku a chrípke podobné ochorenia podľa okresov, krajov a vekových skupín

Územná jednotka	0 až 5	6 až 14	15 až 19	20 až 59	60 a viac	Spolu	Porovnanie
Okres Bratislava I	297,8	232,0	90,0	269,3	101,0	303,8	-29,8%
Okres Bratislava II	0,0	0,0	0,0	102,2	53,6	81,6	-51,3%
Okres Bratislava III	618,7	1019,0	948,8	385,5	33,0	335,3	-33,6%
Okres Bratislava IV	712,4	634,8	797,1	155,8	0,0	261,5	-34,4%
Okres Bratislava V	1435,2	1118,4	1986,8	191,3	0,0	395,0	13,2%
Okres Malacky	0,0	0,0	0,0	65,4	26,4	50,1	255,6%
Okres Pezinok	0,0	0,0	0,0	44,7	0,0	26,7	-
Okres Senec	413,6	602,8	987,8	357,8	82,0	365,9	46,0%
Bratislavský kraj	670,8	558,5	751,4	188,6	35,7	243,7	-6,3%
Okres Dunajská Streda	3265,6	2549,0	2475,3	190,0	65,4	644,5	-32,5%
Okres Galanta	345,5	181,4	251,1	180,5	115,9	179,5	-67,2%
Okres Hlohovec	2289,6	1626,8	2058,0	427,5	132,6	641,1	-24,4%
Okres Piešťany	3083,2	3007,6	3357,8	477,7	320,7	910,4	-1,2%
Okres Senica	1342,7	517,7	462,3	138,0	177,5	285,4	170,8%
Okres Skalica	0,0	0,0	0,0	117,1	30,8	65,2	-76,1%
Okres Trnava	1416,6	1420,2	1728,4	448,8	242,0	609,6	-6,5%
Trnavský kraj	1813,5	1488,2	1587,1	292,0	160,9	523,4	-20,4%

Okres Bánovce nad Bebravou	212,1	147,3	0,0	252,0	160,6	248,2	-69,2%
Okres Ilava	1369,9	2414,5	3204,9	334,8	179,9	743,8	-31,7%
Okres Myjava	8670,5	7598,9	10852,7	464,5	451,4	2156,4	64,2%
Okres Nové Mesto nad Váhom	258,8	484,7	557,6	202,1	522,5	319,7	168,3%
Okres Partizánske	0,0	0,0	0,0	86,8	132,0	84,7	-7,8%
Okres Považská Bystrica	2930,3	3578,7	4549,9	554,8	187,3	1050,1	7,4%
Okres Prievidza	1124,3	1177,6	1092,0	223,4	63,2	361,7	-20,6%
Okres Púchov	4449,7	5221,8	5544,4	231,1	86,7	1258,0	-14,3%
Okres Trenčín	564,7	1225,5	433,0	247,5	106,8	339,9	-23,0%
Trenčiansky kraj	1793,5	2215,2	2510,4	300,6	166,3	645,0	-9,4%
Okres Komárno	1007,8	932,8	693,7	208,4	106,1	304,6	-65,6%
Okres Levice	1882,5	2371,5	1696,7	384,7	126,3	634,8	-33,9%
Okres Nitra	1106,9	1068,2	720,8	194,0	53,3	322,2	2,5%
Okres Nové Zámky	2760,3	2037,6	2767,5	531,2	236,5	822,4	-45,8%
Okres Šaľa	1184,8	1157,6	1127,1	306,2	51,7	417,9	-22,9%
Okres Topoľčany	546,3	654,4	851,9	197,7	0,0	255,0	-30,5%
Okres Zlaté Moravce	2097,2	1221,3	1155,0	200,4	140,3	408,8	-26,2%
Nitriansky kraj	1615,7	1442,3	1469,3	318,0	121,2	498,9	-41,1%
Okres Bytča	572,9	433,8	183,0	44,8	0,0	144,0	-43,8%
Okres Čadca	1068,8	801,2	914,4	0,0	0,0	256,2	5,9%
Okres Dolný Kubín	1061,7	1491,3	682,3	106,1	96,3	363,8	33,4%
Okres Kysucké Nové Mesto	722,4	494,7	1326,4	0,0	0,0	189,4	-6,0%
Okres Liptovský Mikuláš	1964,8	2134,3	2528,3	260,3	110,7	772,4	-15,8%
Okres Martin	389,3	441,9	463,3	313,3	56,7	289,2	-49,3%
Okres Námestovo	294,7	495,3	224,4	261,8	208,4	286,5	19,6%
Okres Ružomberok	4204,8	2399,0	2116,3	342,7	344,9	1009,1	-9,3%
Okres Turčianske Teplice	845,4	405,5	489,6	333,8	50,6	304,0	11,4%
Okres Tvrdošín	1129,0	729,5	1552,0	439,6	479,3	602,5	0,3%
Okres Žilina	931,0	1019,6	1059,2	35,8	17,0	198,8	-37,6%
Žilinský kraj	1178,4	1041,0	1097,0	171,1	106,5	392,6	-18,3%
Okres Banská Bystrica	490,4	460,8	163,9	507,6	206,0	464,1	107,6%
Okres Banská Štiavnica	1726,1	1511,9	2539,3	83,0	0,0	317,2	19,8%
Okres Brezno	1203,8	1184,6	1088,4	71,9	0,0	510,7	29,3%

Okres Detva	87,0	174,4	0,0	303,9	548,5	261,5	-50,0%
Okres Krupina	0,0	0,0	0,0	122,7	0,0	85,2	-13,8%
Okres Lučenec	908,7	432,0	775,3	138,8	107,8	249,6	-31,0%
Okres Poltár	1267,0	751,9	890,0	23,8	88,0	258,0	-25,4%
Okres Revúca	921,8	1045,3	1031,4	109,4	183,4	276,3	-53,0%
Okres Rimavská Sobota	314,5	144,7	161,2	136,8	115,5	146,3	-69,0%
Okres Veľký Krtíš	591,7	339,8	397,7	88,2	84,6	146,6	22,3%
Okres Zvolen	3467,3	2298,6	2355,8	288,2	105,9	572,9	73,4%
Okres Žarnovica	615,4	504,2	924,4	160,7	0,0	211,0	-20,5%
Okres Žiar nad Hronom	361,2	525,7	284,5	25,6	25,7	106,9	11,4%
Banskobystrický kraj	875,8	667,8	745,7	182,2	114,5	283,5	-14,4%
Okres Bardejov	3060,0	2264,9	1935,0	195,4	127,9	750,2	-18,2%
Okres Humenné	0,0	0,0	0,0	33,5	0,0	18,6	-52,9%
Okres Kežmarok	1035,4	1182,8	1110,7	242,6	124,5	563,4	-9,8%
Okres Levoča	228,1	613,6	1084,6	485,9	485,2	484,7	-18,3%
Okres Medzilaborce	0,0	177,3	0,0	61,6	0,0	51,5	-68,8%
Okres Poprad	687,6	1078,6	814,3	264,3	73,0	425,5	-30,9%
Okres Prešov	2262,0	1822,5	1617,5	461,3	267,7	1211,3	57,4%
Okres Sabinov	754,3	1047,1	567,4	485,2	113,0	617,0	-61,5%
Okres Snina	250,0	74,0	52,9	11,9	35,5	37,8	16,1%
Okres Stará Ľubovňa	208,0	245,9	475,6	26,6	58,6	106,6	-53,8%
Okres Stropkov	0,0	0,0	0,0	0,0	0,0	0,0	-100,0%
Okres Svidník	0,0	0,0	0,0	0,0	0,0	0,0	-
Okres Vranov nad Topľou	322,4	257,2	147,6	226,7	138,9	216,5	-42,4%
Prešovský kraj	975,0	926,6	795,6	163,5	92,5	387,0	-17,0%
Okres Gelnica	0,0	0,0	0,0	251,4	95,1	158,1	-39,2%
Okres Košice I	465,9	979,9	758,0	299,6	57,0	363,5	51,8%
Okres Košice II	866,0	1108,2	1222,0	153,8	0,0	300,6	-
Okres Košice III	286,0	710,3	419,1	104,8	0,0	154,0	-15,4%
Okres Košice IV	0,0	0,0	0,0	48,1	0,0	26,7	-89,4%
Okres Košice - okolie	0,0	12,3	44,3	41,2	27,3	27,2	-83,1%
Okres Michalovce	454,5	580,3	657,0	74,3	75,2	198,0	-28,9%
Okres Rožňava	404,6	465,1	339,6	41,0	29,4	130,1	-0,3%
Okres Sobrance	2871,4	1832,2	1284,9	10,8	118,1	478,3	-24,8%

Okres Spišská Nová Ves	734,5	1807,2	1570,5	155,2	252,9	508,2	33,3%
Okres Trebišov	244,9	391,6	386,9	351,5	84,0	297,9	-18,8%
Košický kraj	397,8	554,9	523,5	150,1	57,6	218,7	-12,0%
Slovenská republika	1109,3	1081,1	1148,4	230,0	115,2	412,9	-21,3%