

Týždenné hlásenie za SR v roku 2017 – 7. kalendárny týždeň

Percento hlásiacich ambulancií lekárov

Ambulancie - pediatri (P) 64

Ambulancie - dospelí (D) 50

Stupeň aktivity 5 – Krajská epidémia

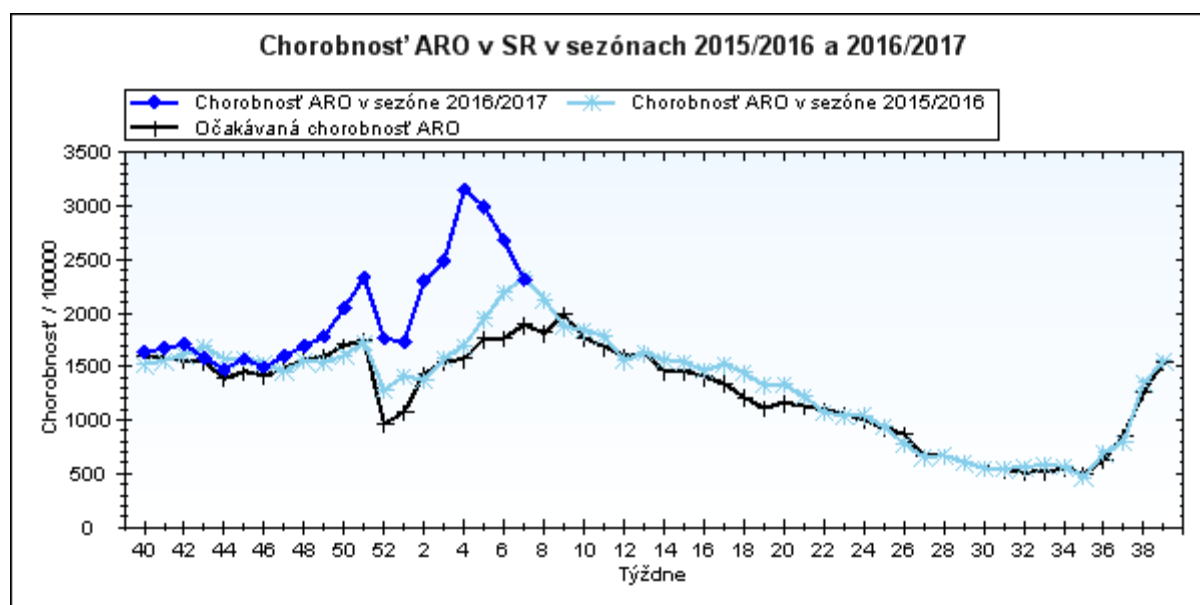
**Akútne respiračné ochorenia (ARO),
chrípka a chrípke podobné ochorenia (CHPO)
a úmrtia podľa vekových skupín, Slovenská republika**

Veková skupina	0 až 5	6 až 14	15 až 19	20 až 59	60 a viac	Spolu
Všetky ARO	13587	15413	8899	23463	6740	68102
Chorobnosť ARO	6212,4	4976,9	4900,1	1489,7	1179,1	2309,8
Z nich CHPO	1990	2684	1654	2632	616	9576
Chorobnosť CHPO	909,9	866,7	910,8	167,1	107,8	324,8
Úmrtia	0	0	0	0	0	0

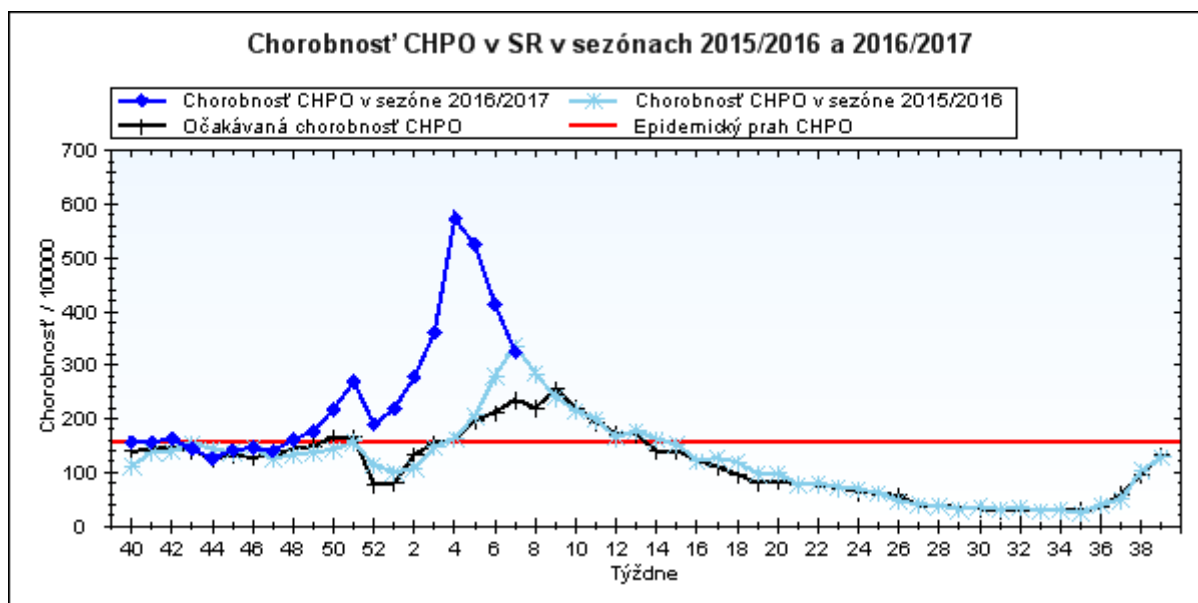
Komplikácie akútnych respiračných ochorení podľa vekových skupín

Veková skupina	0 až 5	6 až 14	15 až 19	20 až 59	60 a viac	Spolu
Pneumónie	73	48	10	154	80	365
Otitídy	174	119	26	115	29	463
Sinusitídy	91	204	128	414	95	932
Komplikácie spolu	338	371	164	683	204	1760
%komplikácií z ARO	2,5	2,4	1,8	2,9	3,0	2,6

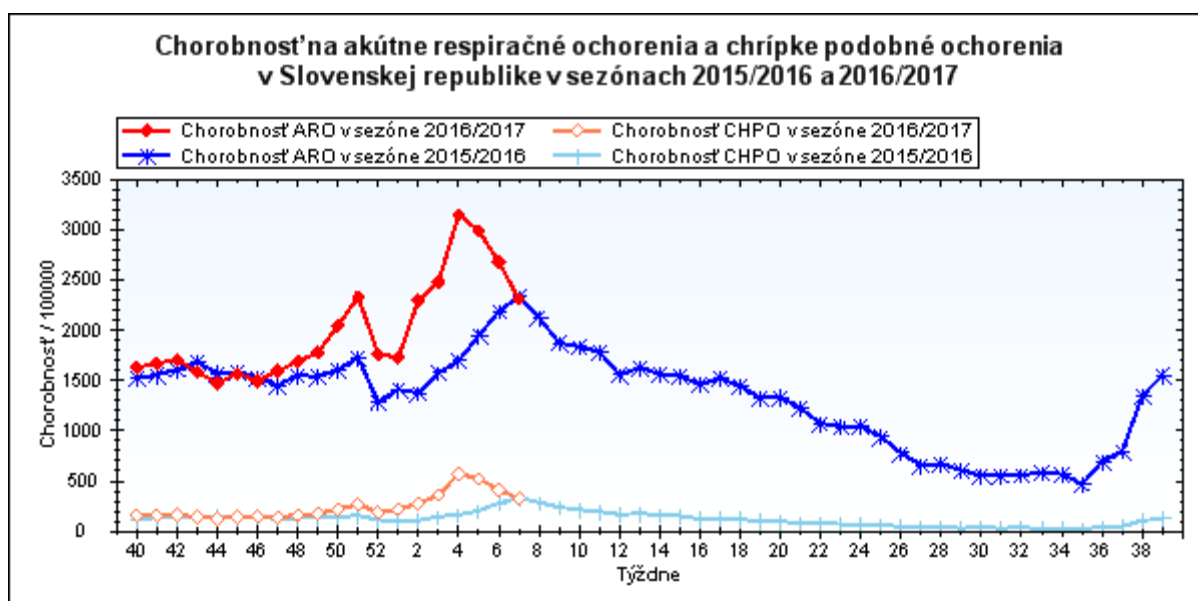
obr1



obr2



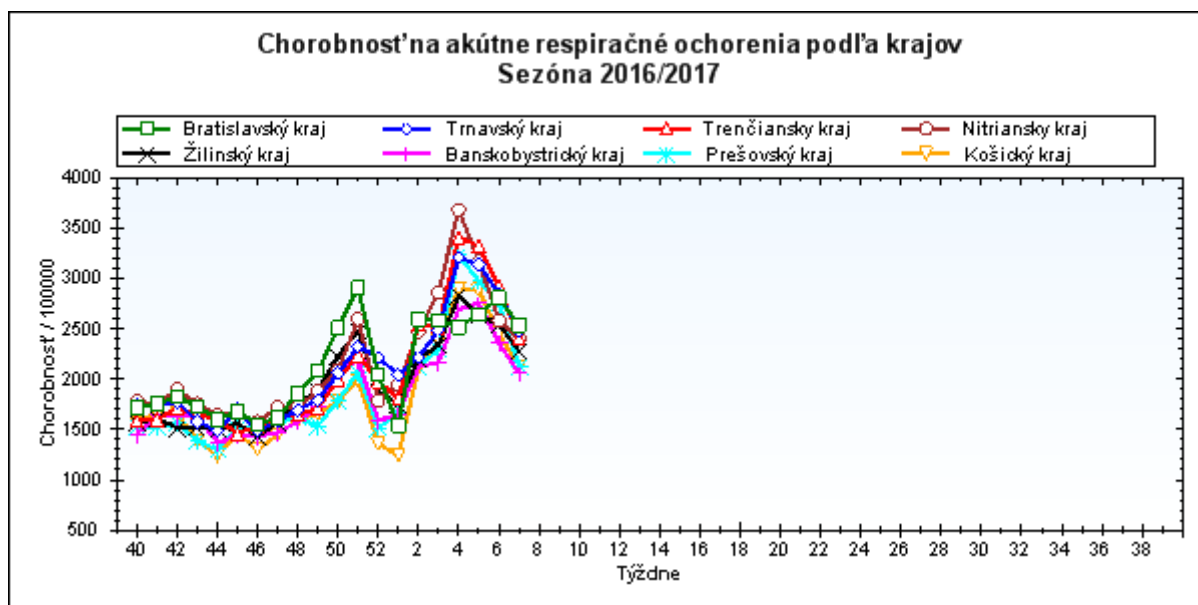
obr3



Chorobnosť na akútne respiračné ochorenia podľa krajov a vekových skupín

Územná jednotka	0 až 5	6 až 14	15 až 19	20 až 59	60 a viac	Spolu	Porovnanie
Bratislavský kraj	7332,3	5987,8	5879,3	1828,6	1060,4	2536,2	-9,7%
Trnavský kraj	7848,4	6058,2	6172,2	1580,0	1197,2	2482,1	-13,1%
Trenčiansky kraj	7633,0	6163,3	6069,7	1449,3	1198,8	2416,6	-17,3%
Nitriansky kraj	7793,6	6543,9	5793,1	1506,6	1113,4	2401,7	-7,1%
Žilinský kraj	6444,1	4753,1	4531,4	1304,2	1286,3	2282,5	-10,2%
Banskobystrický kraj	5876,9	4427,3	4421,0	1334,6	1235,8	2056,1	-13,0%
Prešovský kraj	4482,1	3826,9	3862,2	1503,0	1021,0	2126,4	-22,8%
Košický kraj	5849,2	4469,3	4176,3	1301,0	1085,2	2123,1	-13,7%
Slovenská republika	6212,4	4976,9	4900,1	1489,7	1179,1	2309,8	-13,8%

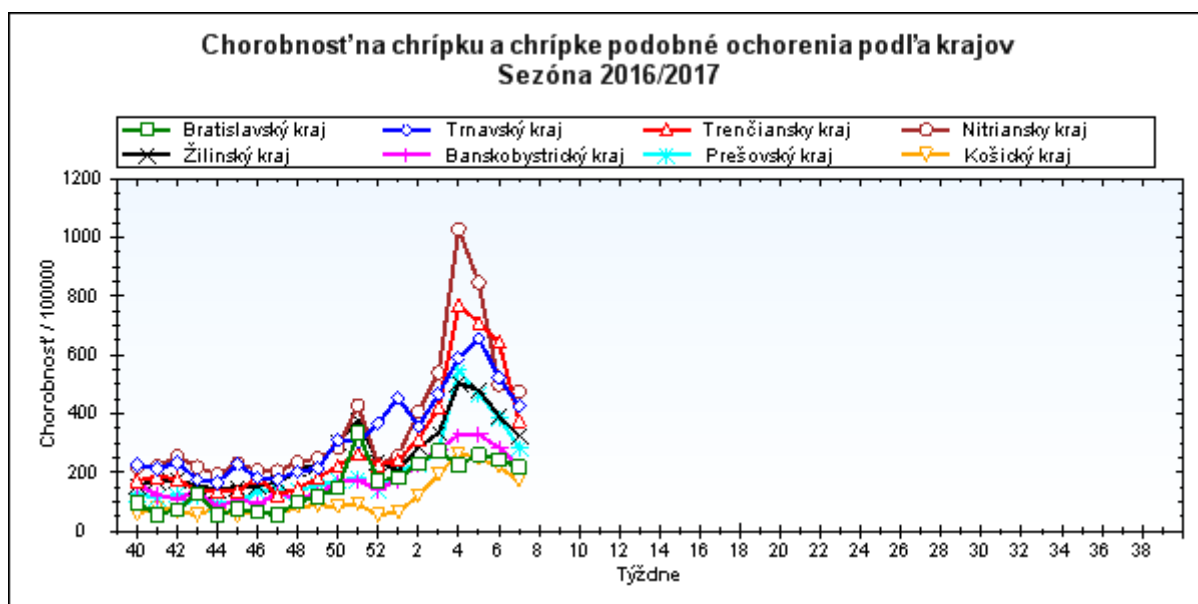
obr4



Chorobnosť na chrípku a chrípke podobné ochorenia podľa krajov a vekových skupín

Územná jednotka	0 až 5	6 až 14	15 až 19	20 až 59	60 a viac	Spolu	Porovnanie
Bratislavský kraj	660,8	706,2	877,8	129,0	30,9	218,6	-10,3%
Trnavský kraj	1585,4	1245,3	1365,7	215,7	126,0	425,9	-18,6%
Trenčiansky kraj	1212,5	1235,7	1267,4	187,1	84,7	377,6	-41,5%
Nitriansky kraj	1502,5	1407,4	1401,9	270,6	194,0	474,5	-4,9%
Žilinský kraj	986,5	871,4	909,1	124,7	90,9	325,3	-17,1%
Banskobystrický kraj	587,2	534,8	597,6	127,6	145,5	225,2	-20,6%
Prešovský kraj	707,4	696,3	648,3	129,9	76,1	283,9	-26,6%
Košický kraj	394,5	499,8	469,6	85,7	39,9	170,4	-22,1%
Slovenská republika	909,9	866,7	910,8	167,1	107,8	324,8	-21,3%

obr5



Chorobnosť na akútne respiračné ochorenia podľa okresov, krajov a vekových skupín

Územná jednotka	0 až 5	6 až 14	15 až 19	20 až 59	60 a viac	Spolu	Porovnanie
Okres Bratislava I	2457,2	1591,0	1710,2	4577,5	3076,6	4328,6	-2,9%
Okres Bratislava II	11552,4	13155,1	10928,1	1728,7	760,6	1951,0	-0,9%
Okres Bratislava III	5224,4	4415,5	3320,7	1658,3	679,0	2401,7	-32,6%
Okres Bratislava IV	7757,0	6135,9	5579,7	1889,8	1507,8	3036,7	8,1%
Okres Bratislava V	12919,4	10570,5	13637,3	1860,3	677,8	3520,5	16,7%
Okres Malacky	9262,5	9611,8	9217,1	1467,5	817,4	2092,6	-16,5%
Okres Pezinok	2761,7	2744,5	2738,2	1507,6	857,7	1696,5	-29,3%
Okres Senec	4503,7	4501,1	3753,8	1019,6	732,3	1437,0	-46,5%
Bratislavský kraj	7332,3	5987,8	5879,3	1828,6	1060,4	2536,2	-9,7%
Okres Dunajská Streda	9561,5	6347,4	6233,4	1706,3	1296,2	2739,8	-17,3%
Okres Galanta	7161,7	6167,8	6635,1	1217,7	1138,3	2214,1	-4,0%
Okres Hlohovec	6666,7	4928,2	5382,6	1551,9	898,0	2100,3	-14,5%
Okres Piešťany	7567,9	6621,7	6715,6	1687,1	1285,6	2543,3	-8,1%
Okres Senica	8525,9	6707,2	6279,3	1720,6	1289,2	2774,8	10,0%
Okres Skalica	6857,5	5724,3	4562,4	804,2	1468,9	2100,3	-22,3%
Okres Trnava	7038,7	5533,2	6459,3	1821,6	1138,7	2496,1	-17,4%
Trnavský kraj	7848,4	6058,2	6172,2	1580,0	1197,2	2482,1	-13,1%
Okres Bánovce nad Bebravou	15551,4	6577,2	4467,7	1216,3	1101,6	2988,4	21,4%
Okres Ilava	4623,3	4448,9	5185,5	1322,7	929,5	1957,9	-30,0%
Okres Myjava	12832,4	15366,8	9966,8	1692,3	1731,7	3499,5	-33,6%
Okres Nové Mesto nad Váhom	4865,4	3927,4	4254,4	1800,4	1882,9	2417,1	-21,0%
Okres Partizánske	6639,7	5223,6	5769,2	1311,9	991,8	1936,2	-4,9%
Okres Považská Bystrica	5424,7	5783,8	6186,9	1393,9	1296,9	2217,2	-20,2%
Okres Prievidza	6310,8	5241,0	5759,3	1207,1	802,3	1878,6	-24,7%
Okres Púchov	12884,5	8376,8	8003,4	1483,4	1216,8	2959,3	-16,6%
Okres Trenčín	7941,6	6649,0	6350,4	1691,3	1466,5	2905,1	-4,4%
Trenčiansky kraj	7633,0	6163,3	6069,7	1449,3	1198,8	2416,6	-17,3%
Okres Komárno	7102,5	4947,9	4195,5	1391,0	1593,4	2155,8	-17,1%
Okres Levice	10853,0	9274,4	7139,2	1548,3	1332,7	2780,1	-3,3%
Okres Nitra	9796,0	8362,0	7575,8	1481,9	820,2	2792,6	7,1%
Okres Nové Zámky	6290,1	5902,5	6173,7	1370,0	991,8	2143,5	-16,5%
Okres Šaľa	7997,3	6341,8	4299,8	1646,7	757,2	2465,4	-15,0%
Okres Topoľčany	2913,4	2593,3	2921,0	1989,7	1121,1	1807,0	-12,4%
Okres Zlaté Moravce	10020,1	8380,5	6383,0	1542,0	1215,8	2700,5	25,4%
Nitriansky kraj	7793,6	6543,9	5793,1	1506,6	1113,4	2401,7	-7,1%
Okres Bytča	3819,6	3319,1	2643,6	604,2	492,2	1376,0	-23,9%

Okres Čadca	2694,6	2248,7	3345,0	913,8	1403,4	1417,5	-34,4%
Okres Dolný Kubín	7825,4	4687,1	5458,4	1956,2	1441,8	2881,6	-15,7%
Okres Kysucké Nové Mesto	4093,6	3843,2	4401,4	2180,4	3293,2	2687,0	9,9%
Okres Liptovský Mikuláš	10665,7	6325,2	5712,7	971,5	901,4	2578,3	-1,4%
Okres Martin	5839,7	4368,1	3397,3	1264,6	1457,6	2380,8	-24,7%
Okres Námestovo	7427,1	5252,4	5533,6	1836,9	2934,1	3202,6	1,2%
Okres Ružomberok	10887,7	8777,6	7590,8	1089,0	1047,8	3197,7	18,3%
Okres Turčianske Teplice	3502,4	2189,8	1224,0	1453,8	1466,9	1606,9	-26,6%
Okres Tvrdošín	8306,5	5654,0	4446,3	1625,0	1228,9	2832,8	-1,2%
Okres Žilina	3604,7	3318,1	3292,0	969,2	531,2	1305,1	-20,2%
Žilinský kraj	6444,1	4753,1	4531,4	1304,2	1286,3	2282,5	-10,2%
Okres Banská Bystrica	6712,8	4355,0	6514,5	1587,3	806,9	2025,6	-20,5%
Okres Banská Štiavnica	5351,0	3347,7	7436,5	1540,0	2007,8	2298,6	-27,5%
Okres Brezno	4971,0	3813,6	4146,6	2050,5	1250,6	2468,7	-15,0%
Okres Detva	5304,3	4593,0	4017,9	2470,2	2242,9	2682,2	25,1%
Okres Krupina	8839,8	3409,1	863,9	1840,6	2540,8	2503,3	22,4%
Okres Lučenec	5939,7	3931,1	3899,3	1006,9	987,2	1782,8	-5,6%
Okres Poltár	6244,3	4457,6	4126,2	630,2	1027,0	1706,1	-10,2%
Okres Revúca	9679,2	7433,2	6394,4	1254,6	2126,5	2629,0	-15,9%
Okres Rimavská Sobota	3528,5	2837,6	2694,1	1235,5	998,1	1674,4	-27,7%
Okres Veľký Krtíš	5147,4	3926,4	4659,1	1592,5	1651,2	2137,7	-12,7%
Okres Zvolen	5881,9	5078,4	5436,4	1385,6	1093,7	1950,9	-22,3%
Okres Žarnovica	13626,4	9103,6	4411,8	1149,1	508,0	2384,1	-7,6%
Okres Žiar nad Hronom	3198,8	3437,9	3196,7	624,4	731,1	1162,4	-23,3%
Banskobystrický kraj	5876,9	4427,3	4421,0	1334,6	1235,8	2056,1	-13,0%
Okres Bardejov	5798,1	4309,3	6180,6	1411,1	1505,9	2320,5	-25,1%
Okres Humenné	3180,2	3387,0	2687,1	881,5	523,9	1223,8	10,1%
Okres Kežmarok	2657,6	3530,8	4157,4	1473,9	713,1	2158,6	-27,4%
Okres Levoča	4306,6	3288,8	5600,4	1450,8	761,4	2114,6	-36,0%
Okres Medzilaborce	1672,0	1329,8	916,0	1992,1	963,9	1624,8	1,1%
Okres Poprad	5425,9	3896,9	3820,0	1994,9	683,1	2391,0	-31,0%
Okres Prešov	5020,1	5585,3	3658,5	2555,2	886,9	3138,4	-45,4%
Okres Sabinov	8571,9	5653,1	5142,4	7892,1	1054,4	5589,0	25,3%
Okres Snina	4124,3	2366,6	2910,1	667,3	928,4	1222,1	-12,6%
Okres Stará Ľubovňa	6679,0	4134,0	4380,5	931,8	1010,4	2159,5	-7,4%
Okres Stropkov	2479,3	2682,4	3157,9	1398,4	920,2	1589,9	2,8%
Okres Svidník	2841,2	2667,1	1997,0	997,0	1497,0	1414,7	-17,4%

Okres Vranov nad Topľou	2547,2	2812,6	2595,5	1194,9	1126,0	1650,5	-8,8%
Prešovský kraj	4482,1	3826,9	3862,2	1503,0	1021,0	2126,4	-22,8%
Okres Gelnica	5124,5	5321,5	4590,2	1119,2	1759,2	2077,1	-15,6%
Okres Košice I	7842,3	5847,9	5474,6	2941,1	1055,1	3297,0	-14,1%
Okres Košice II	13501,3	7776,3	9643,6	1472,2	698,9	2923,4	5,7%
Okres Košice III	7508,3	5792,0	5972,8	1100,6	224,7	1916,1	-39,9%
Okres Košice IV	8902,7	4442,1	5048,6	626,2	216,5	1805,4	-12,7%
Okres Košice - okolie	4304,0	4587,6	3659,4	1183,3	1387,8	2044,3	-6,5%
Okres Michalovce	4391,9	3264,2	3079,8	1413,5	1483,8	1949,5	-8,7%
Okres Rožňava	4505,0	3565,7	2773,3	973,1	938,5	1550,0	-17,2%
Okres Sobrance	7197,5	6193,9	4625,6	1061,9	1535,1	2400,7	17,7%
Okres Spišská Nová Ves	6212,5	5103,7	3964,1	1280,3	1390,8	2724,7	-27,2%
Okres Trebišov	3755,7	3393,8	3199,2	1356,8	1105,9	1810,6	-23,0%
Košický kraj	5849,2	4469,3	4176,3	1301,0	1085,2	2123,1	-13,7%
Slovenská republika	6212,4	4976,9	4900,1	1489,7	1179,1	2309,8	-13,8%

Chorobnosť na chrípku a chrípke podobné ochorenia podľa okresov, krajov a vekových skupín

Územná jednotka	0 až 5	6 až 14	15 až 19	20 až 59	60 a viac	Spolu	Porovnanie
Okres Bratislava I	111,7	132,6	90,0	286,1	143,1	254,6	-16,2%
Okres Bratislava II	663,9	902,8	2300,7	190,5	10,7	180,5	121,1%
Okres Bratislava III	275,0	679,3	632,5	114,4	0,0	217,5	-35,1%
Okres Bratislava IV	831,1	881,6	1087,0	27,1	0,0	242,8	-7,1%
Okres Bratislava V	1760,1	1964,8	2582,8	143,1	0,0	467,1	18,3%
Okres Malacky	0,0	0,0	0,0	28,0	26,4	28,2	-43,8%
Okres Pezinok	0,0	0,0	0,0	33,5	0,0	18,0	-32,5%
Okres Senec	0,0	0,0	0,0	140,6	86,2	134,2	-63,3%
Bratislavský kraj	660,8	706,2	877,8	129,0	30,9	218,6	-10,3%
Okres Dunajská Streda	2853,4	1914,9	1944,2	128,3	98,5	544,8	-15,5%
Okres Galanta	408,3	702,9	1147,7	167,7	95,6	258,4	44,0%
Okres Hlohovec	1279,5	1435,4	1820,6	278,0	109,2	436,1	-32,0%
Okres Piešťany	2978,1	2426,3	2980,1	352,4	227,4	766,1	-15,9%
Okres Senica	1443,4	635,4	385,2	94,3	75,1	249,9	-12,4%
Okres Skalica	0,0	0,0	0,0	163,6	56,5	89,3	37,0%
Okres Trnava	1099,3	1044,0	1080,0	307,7	159,3	417,6	-31,5%
Trnavský kraj	1585,4	1245,3	1365,7	215,7	126,0	425,9	-18,6%

Okres Bánovce nad Bebravou	2191,3	1619,8	1902,9	196,9	30,6	571,6	130,3%
Okres Ilava	1198,6	1363,7	1620,5	236,6	106,8	459,6	-38,2%
Okres Myjava	4739,9	5572,6	4784,1	340,1	331,6	1061,4	-50,8%
Okres Nové Mesto nad Váhom	69,0	124,3	165,2	117,6	34,5	92,7	-71,0%
Okres Partizánske	0,0	0,0	0,0	87,9	48,0	66,8	-21,2%
Okres Považská Bystrica	2086,4	1846,4	2140,3	343,9	81,6	612,1	-41,7%
Okres Prievidza	1039,4	814,1	955,5	89,4	5,3	210,4	-41,8%
Okres Púchov	1698,0	1853,9	2106,1	211,9	164,8	516,2	-59,0%
Okres Trenčín	500,0	834,6	312,7	100,1	86,8	221,5	-34,8%
Trenčiansky kraj	1212,5	1235,7	1267,4	187,1	84,7	377,6	-41,5%
Okres Komárno	1055,8	985,6	693,7	328,2	423,9	457,2	50,1%
Okres Levice	2977,4	2731,5	2677,2	368,5	366,8	773,6	21,9%
Okres Nitra	1162,2	879,5	990,1	138,8	46,5	295,1	-8,4%
Okres Nové Zámky	1920,1	1974,9	2155,6	372,5	208,6	635,3	-22,7%
Okres Šaľa	925,6	679,5	667,9	144,0	13,3	251,4	-39,8%
Okres Topoľčany	400,6	509,0	649,1	226,6	0,0	226,2	-11,3%
Okres Zlaté Moravce	1922,5	1810,9	911,9	116,9	69,1	375,7	-8,1%
Nitriansky kraj	1502,5	1407,4	1401,9	270,6	194,0	474,5	-4,9%
Okres Bytča	742,7	230,0	254,2	0,0	0,0	117,3	-18,5%
Okres Čadca	561,4	473,4	823,4	17,0	42,1	183,0	-28,6%
Okres Dolný Kubín	471,9	292,9	383,8	112,9	56,9	171,4	-52,9%
Okres Kysucké Nové Mesto	903,0	608,8	1205,9	26,4	160,6	313,2	65,4%
Okres Liptovský Mikuláš	2312,6	1881,1	2191,2	323,8	110,7	720,5	-6,7%
Okres Martin	194,7	353,5	330,9	111,9	152,1	175,8	-39,2%
Okres Námestovo	337,6	243,2	131,1	119,0	144,3	158,0	-44,9%
Okres Ružomberok	4631,3	4334,9	3424,1	349,0	307,1	1370,0	35,8%
Okres Turčianske Teplice	241,5	243,3	244,8	258,5	101,2	217,1	-28,6%
Okres Tvrdošín	725,8	703,5	629,2	237,4	73,7	337,2	-44,0%
Okres Žilina	596,0	483,4	572,5	27,6	0,0	106,3	-46,6%
Žilinský kraj	986,5	871,4	909,1	124,7	90,9	325,3	-17,1%
Okres Banská Bystrica	0,0	0,0	0,0	127,3	68,7	98,5	-78,8%
Okres Banská Štiavnica	2589,2	2159,8	3264,8	46,7	0,0	514,9	62,3%
Okres Brezno	478,0	492,1	718,3	71,9	22,7	229,8	-55,0%

Okres Detva	1478,3	1802,3	1964,3	617,5	146,3	784,5	200,0%
Okres Krupina	631,4	189,4	0,0	0,0	0,0	79,9	-6,2%
Okres Lučenec	702,8	398,8	468,9	76,3	165,9	191,5	-23,3%
Okres Poltár	995,5	1396,3	647,2	23,8	88,0	293,1	13,6%
Okres Revúca	737,5	522,6	515,7	376,4	834,7	533,0	92,9%
Okres Rimavská Sobota	294,0	209,3	290,1	131,7	36,3	147,1	0,5%
Okres Veľký Krtíš	414,2	377,5	284,1	88,7	102,4	141,0	-3,8%
Okres Zvolen	0,0	0,0	0,0	69,9	74,9	67,4	-88,2%
Okres Žarnovica	109,9	210,1	420,2	204,5	169,3	197,3	-6,5%
Okres Žiar nad Hronom	309,6	267,0	162,5	20,5	0,0	60,6	-43,3%
Banskobystrický kraj	587,2	534,8	597,6	127,6	145,5	225,2	-20,6%
Okres Bardejov	2420,8	1879,4	1854,2	187,7	111,9	598,7	-20,2%
Okres Humenné	0,0	0,0	0,0	0,0	0,0	0,0	-100,0%
Okres Kežmarok	365,4	703,8	919,2	14,9	0,0	280,7	-50,2%
Okres Levoča	146,0	245,4	552,1	420,3	179,2	322,8	-33,4%
Okres Medzilaborce	0,0	0,0	0,0	0,0	0,0	0,0	-100,0%
Okres Poprad	800,1	911,0	621,9	201,3	25,8	342,2	-19,6%
Okres Prešov	1570,2	1135,7	747,7	299,8	259,6	632,2	-47,8%
Okres Sabinov	823,6	762,2	780,2	776,3	75,3	635,5	3,0%
Okres Snina	62,5	0,0	0,0	0,0	0,0	3,6	-90,4%
Okres Stará Ľubovňa	184,9	245,9	100,1	8,2	28,9	67,0	-37,1%
Okres Stropkov	0,0	0,0	0,0	0,0	0,0	0,0	-
Okres Svidník	0,0	0,0	0,0	0,0	0,0	0,0	-
Okres Vranov nad Topľou	690,2	827,8	895,6	248,3	235,4	424,7	96,2%
Prešovský kraj	707,4	696,3	648,3	129,9	76,1	283,9	-26,6%
Okres Gelnica	878,5	1884,7	1124,1	243,3	332,8	496,2	213,8%
Okres Košice I	1009,4	632,2	673,8	390,2	0,0	391,0	7,6%
Okres Košice II	590,4	573,0	931,7	92,9	0,0	182,9	-39,2%
Okres Košice III	357,5	546,4	523,9	87,3	0,0	142,6	-7,4%
Okres Košice IV	0,0	86,0	0,0	0,0	0,0	9,6	-64,3%
Okres Košice - okolie	49,5	196,6	118,0	75,6	25,0	81,6	200,0%
Okres Michalovce	415,2	631,3	707,2	41,2	35,8	183,0	-7,6%
Okres Rožňava	242,8	223,9	283,0	78,0	16,6	102,5	-21,2%
Okres Sobrance	1454,8	1418,4	881,1	75,8	29,5	378,2	-20,9%

Okres Spišská Nová Ves	642,7	773,9	528,5	54,3	50,6	285,9	-43,8%
Okres Trebišov	204,9	258,6	294,2	51,5	44,0	98,5	-66,9%
Košický kraj	394,5	499,8	469,6	85,7	39,9	170,4	-22,1%
Slovenská republika	909,9	866,7	910,8	167,1	107,8	324,8	-21,3%