

Týždenné hlásenie za SR v roku 2017 – 8. kalendárny týždeň

Percento hlásiacich ambulancií lekárov

Ambulancie - pediatri (P) 62

Ambulancie - dospelí (D) 49

Stupeň aktivity 3 – Lokálne epidémie

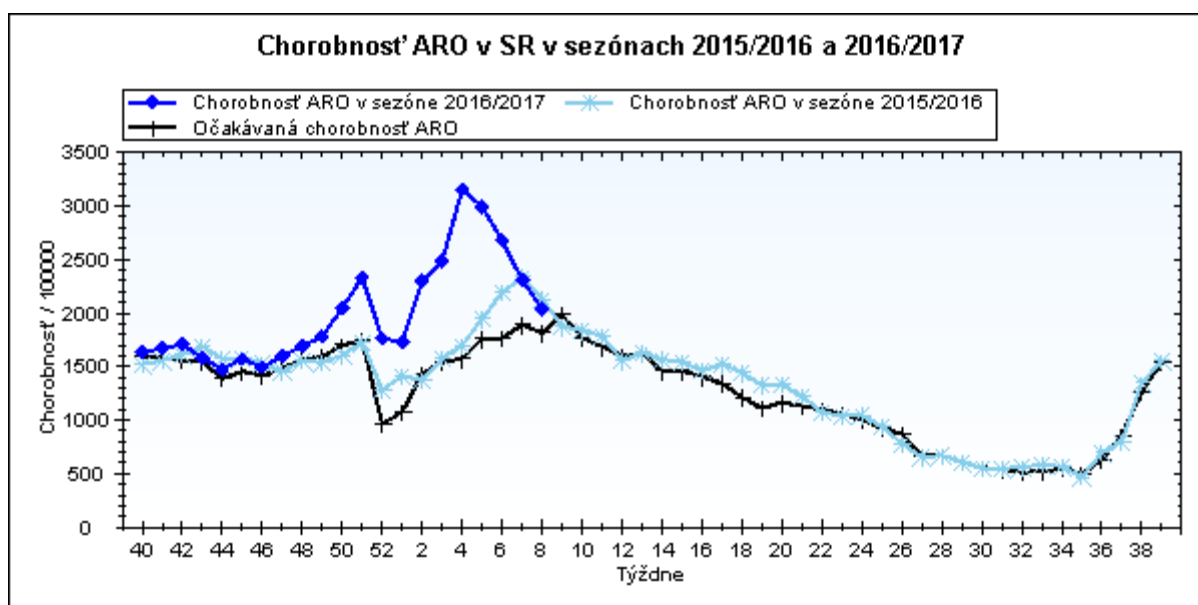
**Akútne respiračné ochorenia (ARO),
chrípka a chrípke podobné ochorenia (CHPO)
a úmrtia podľa vekových skupín, Slovenská republika**

Veková skupina	0 až 5	6 až 14	15 až 19	20 až 59	60 a viac	Spolu
Všetky ARO	12796	13335	7582	19039	5659	58411
Chorobnosť ARO	6013,6	4425,8	4291,2	1240,6	1016,0	2035,9
Z nich CHPO	1461	1976	1193	1843	430	6903
Chorobnosť CHPO	686,6	655,8	675,2	120,1	77,2	240,6
Úmrtia	0	0	0	0	0	0

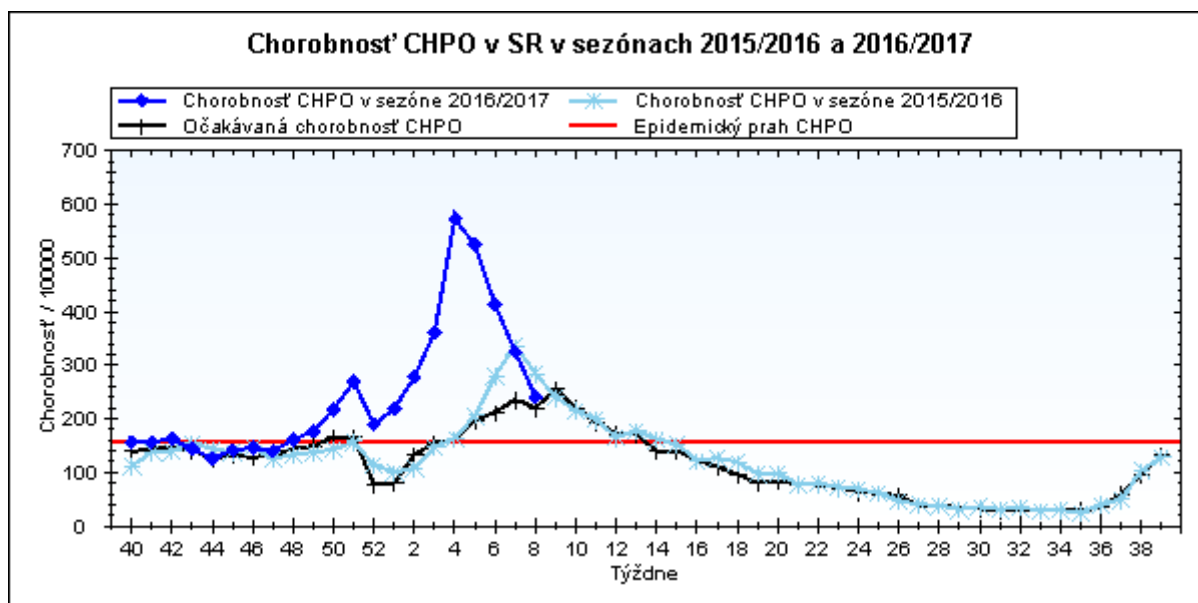
Komplikácie akútnych respiračných ochorení podľa vekových skupín

Veková skupina	0 až 5	6 až 14	15 až 19	20 až 59	60 a viac	Spolu
Pneumónie	89	52	12	99	42	294
Otitídy	151	87	25	42	16	321
Sinusitídy	76	168	113	282	69	708
Komplikácie spolu	316	307	150	423	127	1323
%komplikácií z ARO	2,5	2,3	2,0	2,2	2,2	2,3

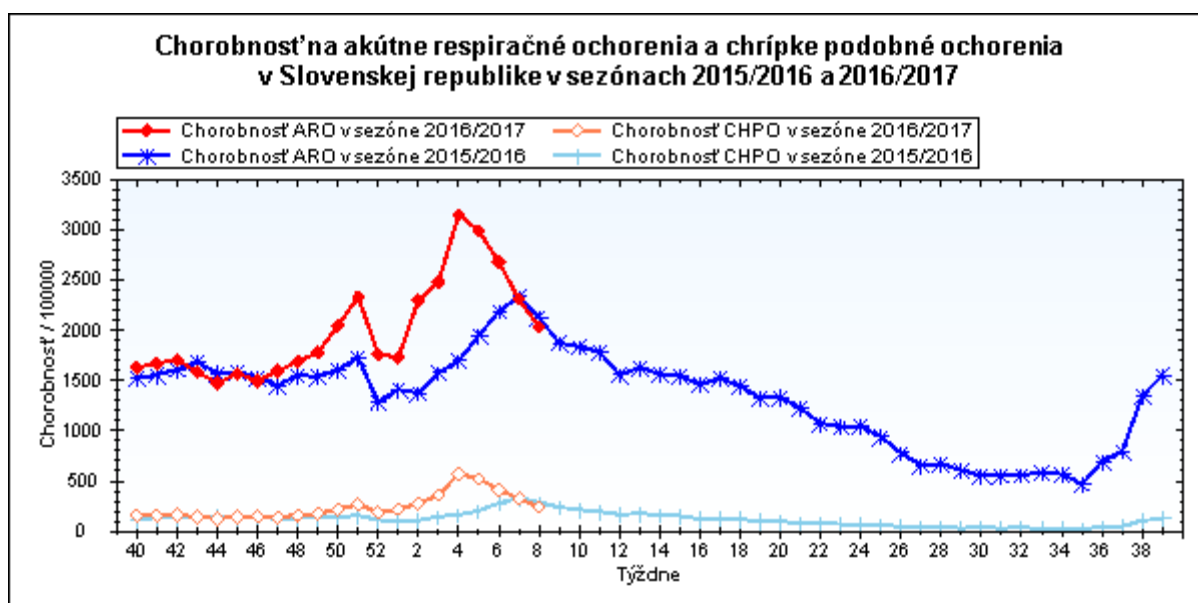
obr1



obr2



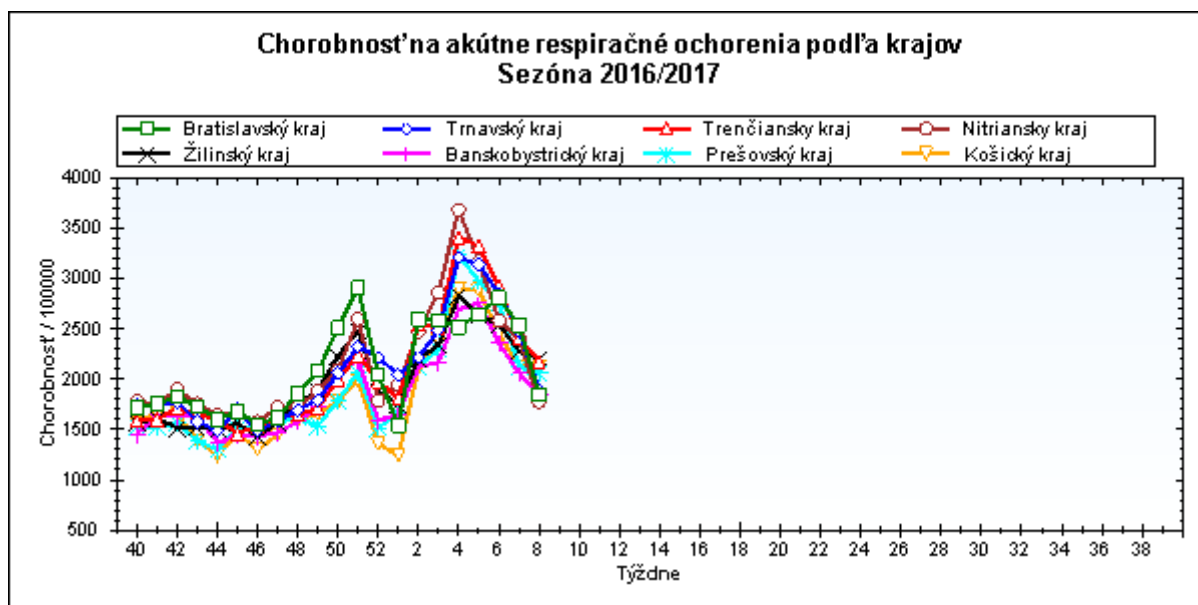
obr3



Chorobnosť na akútne respiračné ochorenia podľa krajov a vekových skupín

Územná jednotka	0 až 5	6 až 14	15 až 19	20 až 59	60 a viac	Spolu	Porovnanie
Bratislavský kraj	4328,9	2421,4	2484,2	1649,4	1031,5	1848,2	-27,1%
Trnavský kraj	5978,3	3737,7	3267,6	1351,8	1172,2	1889,4	-23,9%
Trenčiansky kraj	7830,4	6003,4	5888,6	1168,1	788,5	2179,3	-9,8%
Nitriansky kraj	7084,3	4189,5	3467,0	1183,1	784,2	1777,0	-26,0%
Žilinský kraj	6287,1	4759,8	5073,4	1112,2	1204,2	2203,5	-3,5%
Banskobystrický kraj	5585,0	4232,0	3890,4	1131,0	1154,0	1849,4	-10,1%
Prešovský kraj	5362,3	4132,9	3948,0	1176,7	1022,8	2063,6	-3,0%
Košický kraj	6662,1	5008,8	4491,5	1164,2	879,5	2118,0	-0,2%
Slovenská republika	6013,6	4425,8	4291,2	1240,6	1016,0	2035,9	-11,9%

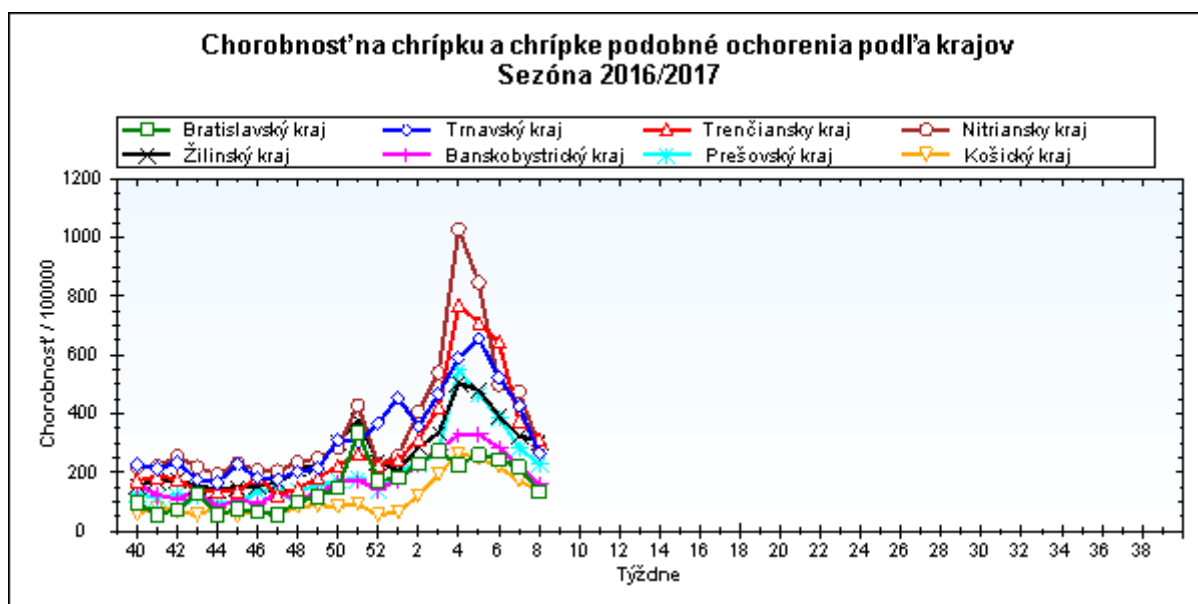
obr4



Chorobnosť na chrípku a chrípke podobné ochorenia podľa krajov a vekových skupín

Územná jednotka	0 až 5	6 až 14	15 až 19	20 až 59	60 a viac	Spolu	Porovnanie
Bratislavský kraj	364,9	237,5	258,8	104,2	55,8	134,8	-38,3%
Trnavský kraj	894,2	584,3	591,3	179,6	117,5	265,2	-37,7%
Trenčiansky kraj	1027,1	1130,2	1174,8	121,1	52,6	311,7	-17,5%
Nitriansky kraj	1014,7	812,1	727,8	181,9	118,4	292,2	-38,4%
Žilinský kraj	949,0	877,8	897,2	95,1	74,1	305,5	-6,1%
Banskobystrický kraj	484,2	395,5	394,4	98,9	67,5	160,2	-28,9%
Prešovský kraj	593,8	624,6	568,1	85,9	70,2	230,3	-18,9%
Košický kraj	291,6	423,5	473,9	66,3	31,9	139,5	-18,2%
Slovenská republika	686,6	655,8	675,2	120,1	77,2	240,6	-25,9%

obr5



Chorobnosť na akútne respiračné ochorenia podľa okresov, krajov a vekových skupín

Územná jednotka	0 až 5	6 až 14	15 až 19	20 až 59	60 a viac	Spolu	Porovnanie
Okres Bratislava I	1414,7	1392,1	180,0	4549,7	2497,7	3578,9	-17,3%
Okres Bratislava II	6639,3	3611,2	5176,5	1384,0	671,0	1370,7	-29,7%
Okres Bratislava III	8042,9	3566,3	1423,1	2312,8	1089,2	2775,5	15,6%
Okres Bratislava IV	1583,1	1304,8	1449,3	1974,9	2446,2	1972,2	-35,1%
Okres Bratislava V	7488,6	3393,7	5071,7	1383,3	504,4	1936,1	-45,0%
Okres Malacky	0,0	0,0	0,0	1103,0	1133,8	1296,4	-38,0%
Okres Pezinok	3179,2	1029,2	492,9	1328,9	741,2	1285,9	-24,2%
Okres Senec	3125,0	3496,4	4148,9	1120,6	478,6	1567,6	9,1%
Bratislavský kraj	4328,9	2421,4	2484,2	1649,4	1031,5	1848,2	-27,1%
Okres Dunajská Streda	7403,1	4289,5	3655,9	1433,9	1035,9	2232,2	-18,5%
Okres Galanta	4388,6	2779,4	2182,7	1269,2	877,2	1528,3	-31,0%
Okres Hlohovec	4309,8	2966,5	2453,8	1395,1	1075,6	1712,0	-18,5%
Okres Piešťany	6347,0	4053,5	4794,6	1217,6	1750,0	2008,0	-21,0%
Okres Senica	7571,1	4523,8	2782,2	1455,9	1115,8	2069,4	-25,4%
Okres Skalica	5033,4	4246,8	2452,3	1196,0	1627,1	1862,1	-11,3%
Okres Trnava	5101,5	2998,6	3684,0	1414,6	1043,7	1763,3	-29,4%
Trnavský kraj	5978,3	3737,7	3267,6	1351,8	1172,2	1889,4	-23,9%
Okres Bánovce nad Bebravou	16046,2	9375,0	5708,8	1355,4	581,4	3391,2	13,5%
Okres Ilava	4908,7	4046,5	6121,7	1041,7	824,2	1801,1	-8,0%
Okres Myjava	10790,0	10905,9	10409,7	894,3	1341,2	2808,8	-19,7%
Okres Nové Mesto nad Váhom	5496,9	4630,9	4572,5	970,0	1282,6	2333,9	-3,4%
Okres Partizánske	5112,2	4299,2	5906,6	1138,1	334,3	1473,3	-23,9%
Okres Považská Bystrica	4068,6	4458,3	4383,8	1075,4	695,9	1593,2	-28,1%
Okres Prievidza	6756,2	4664,3	4856,9	1276,0	545,7	1825,6	-2,8%
Okres Púchov	10827,0	7470,5	6318,5	1214,0	990,2	2573,3	-13,0%
Okres Trenčín	10291,4	7678,4	7216,4	1096,6	958,7	2720,1	-6,4%
Trenčiansky kraj	7830,4	6003,4	5888,6	1168,1	788,5	2179,3	-9,8%
Okres Komárno	5790,8	3137,7	2213,4	1098,1	761,4	1484,7	-31,1%
Okres Levice	15597,6	9841,9	7588,7	1202,4	795,9	2584,7	-7,0%
Okres Nitra	8076,3	3738,2	2072,4	1281,6	865,3	1900,3	-32,0%
Okres Nové Zámky	7041,0	4463,4	4967,9	1116,7	930,5	1855,5	-13,4%
Okres Šaľa	6082,6	4601,8	3339,7	1425,8	451,7	1828,1	-25,8%
Okres Topoľčany	1262,5	892,7	1186,6	1260,3	594,5	1082,4	-40,1%
Okres Zlaté Moravce	5219,8	3006,9	1191,5	941,9	795,8	1293,4	-52,1%
Nitriansky kraj	7084,3	4189,5	3467,0	1183,1	784,2	1777,0	-26,0%
Okres Bytča	3310,3	2523,8	2257,2	796,0	463,2	1231,6	-10,5%

Okres Čadca	4417,7	4134,5	4441,5	637,6	1166,8	1703,8	20,2%
Okres Dolný Kubín	7274,9	4820,2	5501,1	1766,7	2424,0	2849,6	-1,1%
Okres Kysucké Nové Mesto	4798,8	4729,3	7183,5	2312,6	2891,6	3143,1	17,0%
Okres Liptovský Mikuláš	6797,1	4829,3	4996,3	685,7	506,0	1976,4	-23,3%
Okres Martin	6494,4	4431,3	3397,3	1623,2	1122,7	2507,9	5,3%
Okres Námestovo	6896,6	4766,0	5061,5	1156,2	2796,5	2684,4	-16,2%
Okres Ružomberok	10713,0	8941,8	7648,5	965,6	557,0	2981,6	-6,8%
Okres Turčianske Teplice	3019,3	2514,2	2203,2	1163,0	1062,2	1389,8	-13,5%
Okres Tvrdošín	7757,1	4602,0	4294,3	1402,4	1809,9	2488,6	-12,1%
Okres Žilina	4677,6	3515,9	6240,5	743,6	524,6	1438,9	10,3%
Žilinský kraj	6287,1	4759,8	5073,4	1112,2	1204,2	2203,5	-3,5%
Okres Banská Bystrica	9440,8	5438,0	3769,4	1225,6	334,8	1831,3	-9,6%
Okres Banská Štiavnica	4487,9	1943,8	3627,6	1711,1	2007,8	2041,2	-11,2%
Okres Brezno	4779,8	4042,1	3778,1	705,1	545,7	1910,6	-22,6%
Okres Detva	2782,6	4069,8	4017,9	2026,3	2998,7	2248,9	-16,2%
Okres Krupina	4104,2	3977,3	2879,8	920,3	1016,3	1731,0	-30,9%
Okres Lučenec	4171,4	2976,8	3405,7	891,1	790,9	1414,0	-20,7%
Okres Poltár	4796,4	3598,3	2669,9	535,1	645,5	1289,8	-24,4%
Okres Revúca	7313,2	5497,5	6050,6	1163,4	1707,0	2406,7	-8,5%
Okres Rimavská Sobota	3689,7	2624,3	2235,1	983,8	1050,0	1450,1	-13,4%
Okres Veľký Krtíš	4496,6	3284,6	3409,1	1027,1	1373,6	1591,4	-25,6%
Okres Zvolen	6707,5	5212,0	3397,8	1352,9	1390,6	1921,2	-1,5%
Okres Žarnovica	15384,6	8403,4	7058,8	1248,9	725,7	2669,8	12,0%
Okres Žiar nad Hronom	5623,7	5373,8	3413,4	926,9	1175,4	1775,1	52,7%
Banskobystrický kraj	5585,0	4232,0	3890,4	1131,0	1154,0	1849,4	-10,1%
Okres Bardejov	7621,2	4575,0	5747,9	1172,7	1172,2	2258,0	-2,7%
Okres Humenné	2661,9	2516,0	2144,3	877,8	673,5	1129,7	-7,7%
Okres Kežmarok	2558,0	3373,3	3315,7	1276,2	675,4	1819,2	-15,7%
Okres Levoča	4379,6	4382,7	5127,1	1166,0	716,6	2206,9	4,4%
Okres Medzilaborce	796,2	2748,2	6259,5	1026,8	1831,3	1699,9	4,6%
Okres Poprad	5995,9	4750,5	3973,9	1221,4	629,9	2151,4	-10,0%
Okres Prešov	10231,9	6347,6	4664,3	2840,7	1341,2	4001,6	27,5%
Okres Sabinov	8839,7	6154,2	4476,5	2102,4	1468,7	4547,2	-18,6%
Okres Snina	13122,7	4881,1	5523,8	621,1	1079,0	1838,7	50,5%
Okres Stará Ľubovňa	5038,1	3842,0	3729,7	840,1	1032,0	1791,6	-17,0%
Okres Stropkov	2396,7	2897,0	3400,8	1024,4	596,9	1333,0	-16,2%
Okres Svidník	3551,5	3072,2	2146,8	871,2	1134,6	1361,1	-3,8%

Okres Vranov nad Topľou	3385,4	3619,2	3527,7	1180,7	1201,1	1884,9	14,2%
Prešovský kraj	5362,3	4132,9	3948,0	1176,7	1022,8	2063,6	-3,0%
Okres Gelnica	9004,4	8093,1	10772,8	784,0	686,8	2619,1	26,1%
Okres Košice I	9232,9	7385,3	5329,2	2422,4	1666,0	3310,1	0,4%
Okres Košice II	10691,4	5610,2	6740,8	1572,5	704,6	2596,9	-11,2%
Okres Košice III	11941,8	5846,6	5553,6	559,0	112,4	1847,7	-3,6%
Okres Košice IV	10422,7	6075,7	6193,6	575,3	150,8	2054,6	13,8%
Okres Košice - okolie	6109,7	6324,3	3895,5	841,3	927,5	2207,7	8,0%
Okres Michalovce	4435,6	3989,5	3604,5	1179,1	864,5	1852,0	-5,0%
Okres Rožňava	5769,9	4337,1	3458,7	819,3	704,1	1568,7	1,2%
Okres Sobrance	6891,3	6146,6	3946,4	1118,8	1033,3	2450,0	2,1%
Okres Spišská Nová Ves	5753,5	5354,8	4480,0	915,6	1618,3	2398,3	-12,0%
Okres Trebišov	4309,2	3281,0	3299,8	1306,8	1154,8	1789,8	-1,1%
Košický kraj	6662,1	5008,8	4491,5	1164,2	879,5	2118,0	-0,2%
Slovenská republika	6013,6	4425,8	4291,2	1240,6	1016,0	2035,9	-11,9%

Chorobnosť na chrípku a chrípke podobné ochorenia podľa okresov, krajov a vekových skupín

Územná jednotka	0 až 5	6 až 14	15 až 19	20 až 59	60 a viac	Spolu	Porovnanie
Okres Bratislava I	0,0	0,0	0,0	249,7	156,1	169,7	-33,3%
Okres Bratislava II	0,0	0,0	0,0	76,9	25,3	54,7	-69,7%
Okres Bratislava III	103,1	203,8	237,2	489,2	0,0	294,5	35,4%
Okres Bratislava IV	79,2	35,3	0,0	50,3	225,3	83,7	-65,5%
Okres Bratislava V	1216,1	857,4	751,4	23,8	0,0	221,4	-52,6%
Okres Malacky	0,0	0,0	0,0	0,0	0,0	0,0	-100,0%
Okres Pezinok	0,0	0,0	0,0	13,0	0,0	7,5	-58,3%
Okres Senec	137,9	160,8	592,7	197,8	119,7	190,7	42,1%
Bratislavský kraj	364,9	237,5	258,8	104,2	55,8	134,8	-38,3%
Okres Dunajská Streda	1569,4	1044,3	799,7	195,3	23,0	404,2	-25,8%
Okres Galanta	215,4	136,1	184,5	71,0	24,8	80,4	-68,9%
Okres Hlohovec	0,0	47,8	158,3	253,1	162,1	211,3	-51,5%
Okres Piešťany	2385,2	1691,4	1888,8	188,5	155,8	495,3	-35,3%
Okres Senica	186,5	26,1	0,0	87,6	209,2	105,1	-57,9%
Okres Skalica	0,0	0,0	0,0	171,7	135,6	119,1	33,3%
Okres Trnava	818,8	462,5	714,0	253,2	153,3	299,6	-28,3%
Trnavský kraj	894,2	584,3	591,3	179,6	117,5	265,2	-37,7%

Okres Bánovce nad Bebravou	1343,1	1472,5	992,8	115,8	61,2	397,4	-30,5%
Okres Ilava	684,9	1028,4	1908,5	199,5	111,9	382,2	-16,8%
Okres Myjava	3564,5	4221,6	4872,6	139,4	129,0	905,7	-14,7%
Okres Nové Mesto nad Váhom	0,0	44,7	74,3	30,3	0,0	24,9	-73,2%
Okres Partizánske	0,0	0,0	0,0	66,9	70,4	62,6	-6,3%
Okres Považská Bystrica	1227,0	1156,8	1376,7	187,4	25,8	345,3	-43,6%
Okres Prievidza	866,2	882,0	716,6	68,6	5,7	190,0	-9,7%
Okres Púchov	2676,8	2416,9	2190,4	73,7	47,7	555,6	7,6%
Okres Trenčín	507,6	767,8	346,4	119,2	82,6	213,3	-3,7%
Trenčiansky kraj	1027,1	1130,2	1174,8	121,1	52,6	311,7	-17,5%
Okres Komárno	831,8	704,0	495,5	226,9	182,7	299,7	-34,5%
Okres Levice	3047,8	2490,1	2591,3	166,0	74,4	521,1	-32,6%
Okres Nitra	246,0	108,6	0,0	75,6	21,8	72,0	-75,6%
Okres Nové Zámky	1583,8	1239,2	1094,0	271,9	231,6	452,2	-28,8%
Okres Šaľa	370,2	287,6	178,9	124,8	39,9	136,4	-45,7%
Okres Topoľčany	434,0	341,3	395,5	99,6	9,9	134,7	-40,4%
Okres Zlaté Moravce	407,8	176,9	0,0	253,9	132,6	219,6	-41,5%
Nitriansky kraj	1014,7	812,1	727,8	181,9	118,4	292,2	-38,4%
Okres Bytča	445,6	394,3	366,0	0,0	0,0	112,4	-4,2%
Okres Čadca	736,3	572,3	696,7	36,4	36,1	207,8	13,6%
Okres Dolný Kubín	511,2	399,5	469,1	21,2	48,2	133,9	-21,9%
Okres Kysucké Nové Mesto	670,8	521,9	465,1	13,2	40,2	201,5	-35,7%
Okres Liptovský Mikuláš	1380,7	1248,0	1715,6	203,2	15,8	503,0	-30,2%
Okres Martin	230,0	378,7	353,0	165,4	102,1	197,8	12,5%
Okres Námestovo	627,0	372,9	236,0	52,4	52,1	162,7	3,0%
Okres Ružomberok	3802,6	3683,4	3081,7	221,0	150,6	1077,4	-21,4%
Okres Turčianske Teplice	603,9	162,2	244,8	150,8	50,6	155,1	-28,6%
Okres Tvrdošín	998,0	1084,5	1321,3	206,4	422,3	477,6	41,6%
Okres Žilina	772,0	685,6	629,8	41,4	6,6	159,7	50,3%
Žilinský kraj	949,0	877,8	897,2	95,1	74,1	305,5	-6,1%
Okres Banská Bystrica	367,8	921,7	491,7	120,6	25,8	180,6	83,4%
Okres Banská Štiavnica	1035,7	863,9	1451,0	93,3	0,0	257,4	-50,0%
Okres Brezno	136,6	263,6	186,6	86,3	0,0	108,3	-52,9%

Okres Detva	173,9	232,6	0,0	521,1	585,1	278,9	-64,4%
Okres Krupina	0,0	0,0	0,0	0,0	0,0	0,0	-100,0%
Okres Lučenec	770,8	484,3	542,9	113,7	107,8	214,0	11,7%
Okres Poltár	1357,5	751,9	1132,7	11,9	58,7	269,7	-8,0%
Okres Revúca	122,9	232,3	275,0	74,8	58,2	102,9	-80,7%
Okres Rimavská Sobota	122,0	77,2	68,8	64,5	46,7	66,3	-54,9%
Okres Veľký Krtíš	710,0	453,0	284,1	19,8	40,8	107,9	-23,5%
Okres Zvolen	0,0	0,0	0,0	96,1	72,1	92,2	36,8%
Okres Žarnovica	791,2	672,3	1092,4	241,0	36,3	297,1	50,6%
Okres Žiar nad Hronom	619,1	500,7	162,5	16,8	0,0	100,5	65,9%
Banskobystrický kraj	484,2	395,5	394,4	98,9	67,5	160,2	-28,9%
Okres Bardejov	2809,4	2069,2	2286,8	53,6	21,7	593,8	-0,8%
Okres Humenné	0,0	0,0	0,0	0,0	0,0	0,0	-
Okres Kežmarok	287,1	663,6	656,6	43,8	0,0	211,2	-24,8%
Okres Levoča	0,0	70,1	169,0	284,7	134,4	159,2	-50,7%
Okres Medzilaborce	0,0	0,0	0,0	0,0	0,0	0,0	-
Okres Poprad	385,1	556,7	488,6	123,6	27,4	208,2	-39,2%
Okres Prešov	1179,5	1140,9	1281,8	278,4	151,4	569,4	-9,9%
Okres Sabinov	1138,9	1373,9	851,2	258,8	113,0	786,5	23,8%
Okres Snina	0,0	0,0	0,0	0,0	0,0	0,0	-100,0%
Okres Stará Ľubovňa	69,3	184,4	125,2	26,6	46,9	59,8	-10,7%
Okres Stropkov	0,0	0,0	0,0	0,0	0,0	0,0	-
Okres Svidník	0,0	0,0	0,0	0,0	0,0	0,0	-
Okres Vranov nad Topľou	460,1	509,4	347,3	206,9	300,3	294,3	-30,7%
Prešovský kraj	593,8	624,6	568,1	85,9	70,2	230,3	-18,9%
Okres Gelnica	0,0	0,0	0,0	135,2	26,4	84,3	-83,0%
Okres Košice I	254,1	402,3	183,8	195,1	0,0	176,4	-54,9%
Okres Košice II	299,8	484,8	1103,8	96,3	0,0	177,4	-3,0%
Okres Košice III	143,0	54,6	0,0	0,0	0,0	14,0	-90,2%
Okres Košice IV	651,4	716,5	936,8	0,0	0,0	176,3	1745,5%
Okres Košice - okolie	123,7	540,7	383,6	33,0	27,3	129,9	59,1%
Okres Michalovce	524,4	564,2	638,8	55,1	46,5	190,7	4,2%
Okres Rožňava	296,7	336,9	207,5	13,1	18,8	71,9	-29,9%
Okres Sobrance	1531,4	1713,9	734,2	37,9	51,7	460,4	21,7%

Okres Spišská Nová Ves	285,6	418,3	654,4	31,0	50,6	162,8	-43,1%
Okres Trebišov	0,0	99,8	298,0	87,8	83,3	96,7	-1,9%
Košický kraj	291,6	423,5	473,9	66,3	31,9	139,5	-18,2%
Slovenská republika	686,6	655,8	675,2	120,1	77,2	240,6	-25,9%