

Týždenné hlásenie za SR v roku 2017 – 9. kalendárny týždeň

Percento hlásiacich ambulancií lekárov

Ambulancie - pediatri (P) 61

Ambulancie - dospelí (D) 46

Stupeň aktivity 2 – Sporadický výskyt

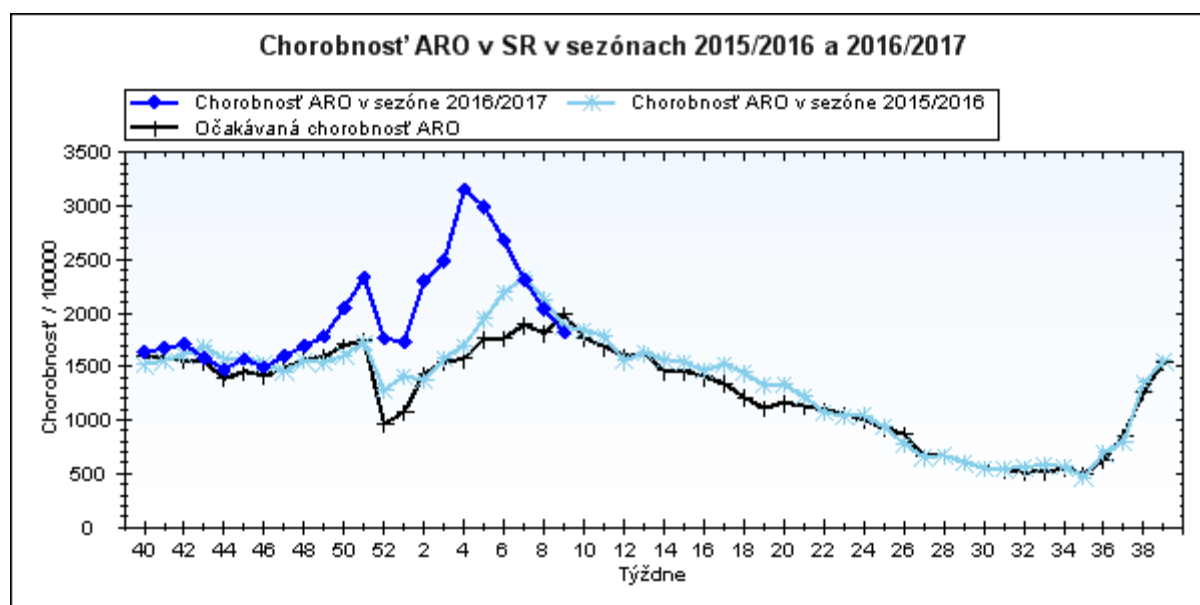
**Akútne respiračné ochorenia (ARO),
chrípka a chrípke podobné ochorenia (CHPO)
a úmrtia podľa vekových skupín, Slovenská republika**

Veková skupina	0 až 5	6 až 14	15 až 19	20 až 59	60 a viac	Spolu
Všetky ARO	10848	11096	6299	17170	5141	50554
Chorobnosť ARO	5175,9	3738,8	3619,4	1168,3	963,8	1822,1
Z nich CHPO	1277	1616	992	1264	274	5423
Chorobnosť CHPO	609,3	544,5	570,0	86,0	51,4	195,5
Úmrtia	0	0	0	0	0	0

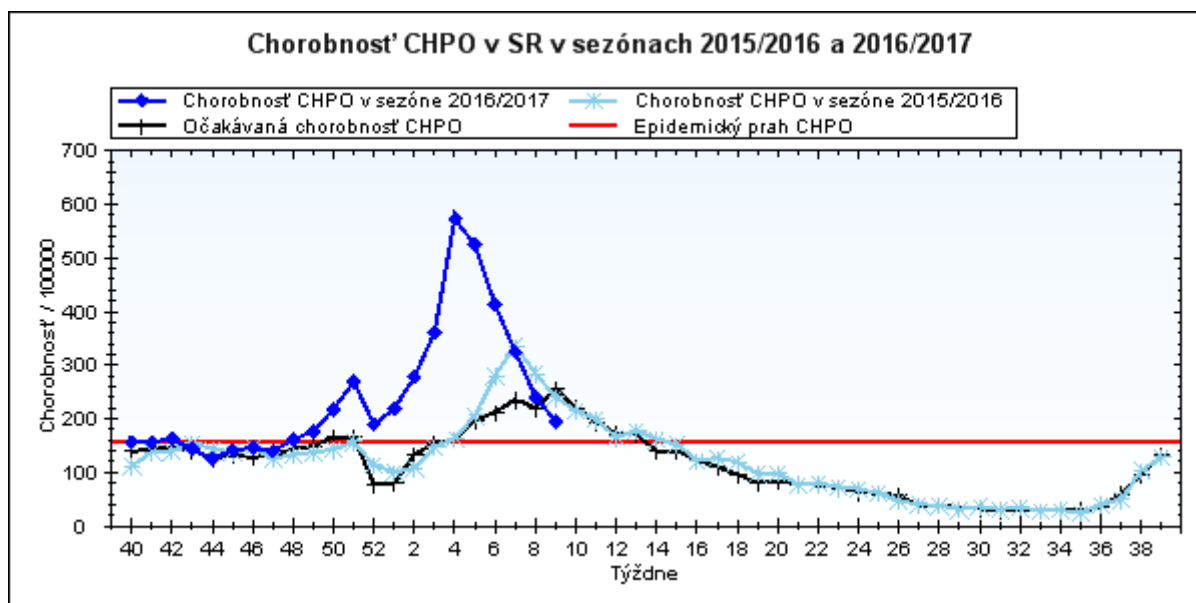
Komplikácie akútnych respiračných ochorení podľa vekových skupín

Veková skupina	0 až 5	6 až 14	15 až 19	20 až 59	60 a viac	Spolu
Pneumónie	124	61	10	97	49	341
Otitídy	153	91	18	43	13	318
Sinusitídy	69	145	84	269	70	637
Komplikácie spolu	346	297	112	409	132	1296
%komplikácií z ARO	3,2	2,7	1,8	2,4	2,6	2,6

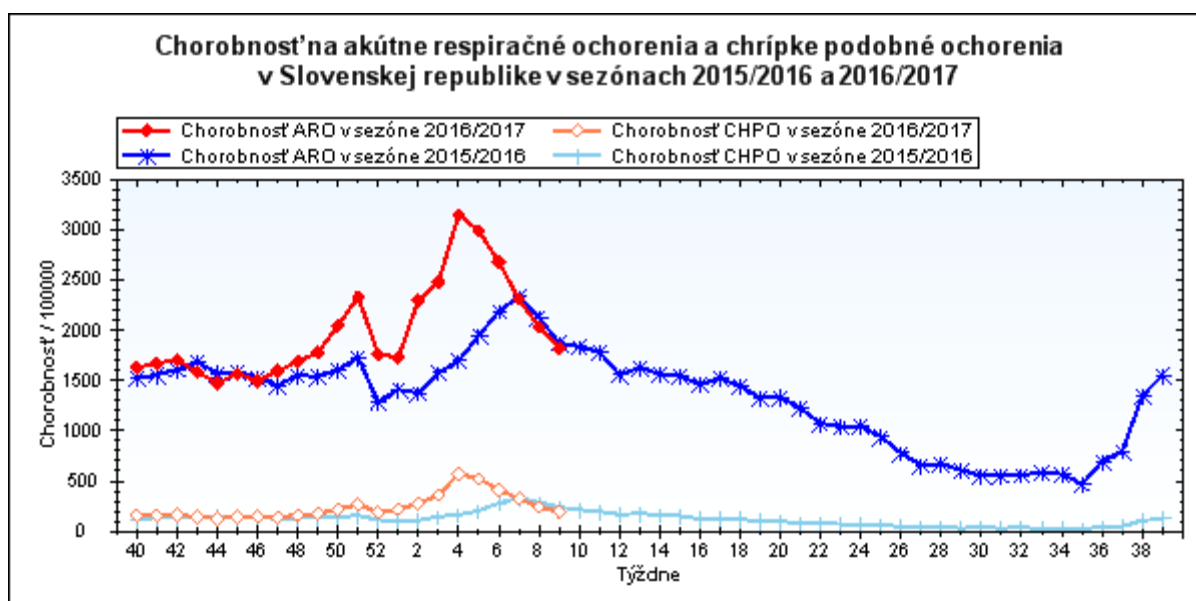
obr1



obr2



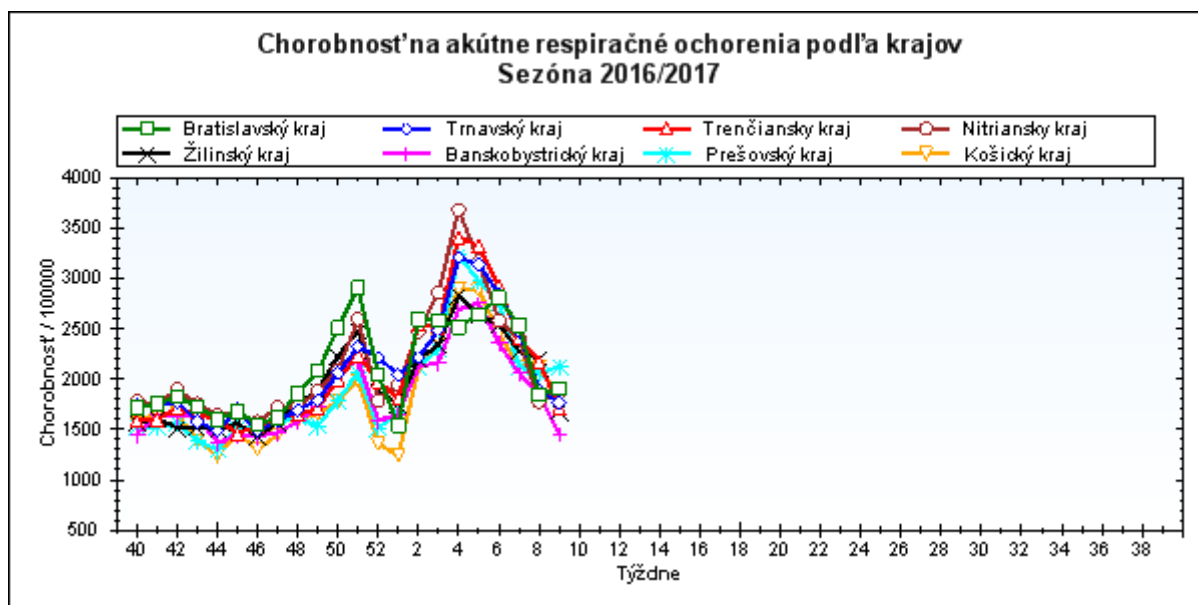
obr3



Chorobnosť na akútne respiračné ochorenia podľa krajov a vekových skupín

Územná jednotka	0 až 5	6 až 14	15 až 19	20 až 59	60 a viac	Spolu	Porovnanie
Bratislavský kraj	4193,9	2975,3	3844,6	1594,4	990,1	1907,8	3,2%
Trnavský kraj	5644,4	3819,7	3999,3	1214,0	951,1	1767,4	-6,5%
Trenčiansky kraj	6206,5	4357,1	4032,8	954,5	686,6	1716,1	-21,3%
Nitriansky kraj	6612,5	4855,6	4625,7	1172,8	806,0	1871,2	5,3%
Žilinský kraj	5159,4	3058,6	2735,2	1001,6	1084,5	1673,7	-24,0%
Banskobystrický kraj	5121,7	3120,5	2707,8	902,8	894,7	1456,7	-21,2%
Prešovský kraj	4888,1	3616,8	3600,8	1347,2	1163,2	2125,3	3,0%
Košický kraj	4783,5	4204,6	3576,4	1076,9	999,3	1822,7	-13,9%
Slovenská republika	5175,9	3738,8	3619,4	1168,3	963,8	1822,1	-10,5%

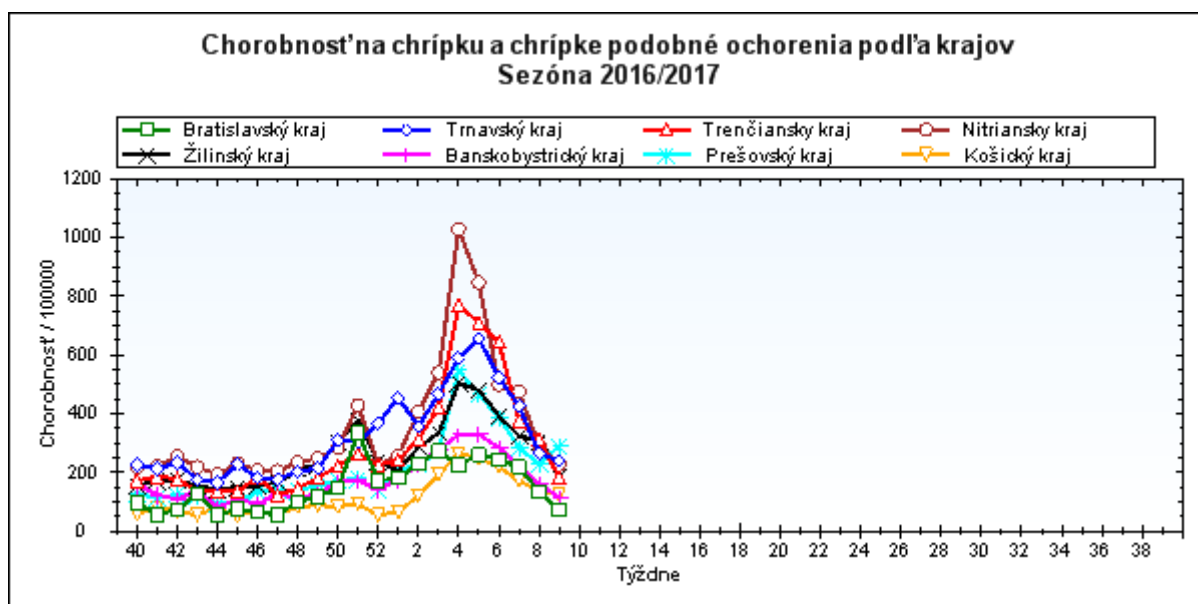
obr4



Chorobnosť na chrípku a chrípke podobné ochorenia podľa krajov a vekových skupín

Územná jednotka	0 až 5	6 až 14	15 až 19	20 až 59	60 a viac	Spolu	Porovnanie
Bratislavský kraj	234,6	183,9	147,9	47,8	11,3	72,9	-45,9%
Trnavský kraj	909,1	672,6	818,8	126,8	79,6	240,1	-9,4%
Trenčiansky kraj	681,1	645,5	625,1	61,3	30,8	183,6	-41,1%
Nitriansky kraj	895,9	707,8	813,7	110,0	51,0	226,8	-22,4%
Žilinský kraj	577,1	483,4	540,8	64,8	52,9	186,3	-39,0%
Banskobystrický kraj	444,9	293,7	206,9	68,0	52,6	115,8	-27,7%
Prešovský kraj	755,6	697,3	610,0	106,9	65,6	290,3	26,0%
Košický kraj	281,0	410,2	424,9	45,5	29,3	123,3	-11,6%
Slovenská republika	609,3	544,5	570,0	86,0	51,4	195,5	-18,8%

obr5



Chorobnosť na akútne respiračné ochorenia podľa okresov, krajov a vekových skupín

Územná jednotka	0 až 5	6 až 14	15 až 19	20 až 59	60 a viac	Spolu	Porovnanie
Okres Bratislava I	1489,2	795,5	540,1	4559,5	2693,6	3609,4	0,9%
Okres Bratislava II	3718,0	2708,4	4026,1	1584,6	974,8	1441,4	5,2%
Okres Bratislava III	5207,3	3362,5	3913,7	2420,8	763,8	2842,5	2,4%
Okres Bratislava IV	3443,2	2574,3	3478,3	1620,2	946,3	1995,2	1,2%
Okres Bratislava V	6835,2	6090,8	9814,7	1268,0	385,3	2279,0	17,7%
Okres Malacky	0,0	0,0	0,0	1079,6	861,3	1193,1	-8,0%
Okres Pezinok	1445,1	1187,5	1971,5	1368,0	1074,8	1323,5	2,9%
Okres Senec	3952,2	2732,8	3259,9	948,0	841,0	1459,8	-6,9%
Bratislavský kraj	4193,9	2975,3	3844,6	1594,4	990,1	1907,8	3,2%
Okres Dunajská Streda	6880,0	5053,1	4436,6	1104,4	860,8	1925,3	-13,7%
Okres Galanta	3682,3	2930,4	2946,5	1190,3	1134,2	1546,9	1,2%
Okres Hlohovec	6453,4	3389,2	3891,8	1196,1	722,0	1726,0	0,8%
Okres Piešťany	5185,4	3235,0	3945,4	1237,2	994,1	1692,5	-15,7%
Okres Senica	5762,2	3373,2	3788,1	1339,6	976,3	1732,9	-16,3%
Okres Skalica	6924,4	2450,6	1551,2	883,2	1101,7	1436,8	-22,8%
Okres Trnava	5144,6	3868,3	5074,3	1352,5	962,4	1873,8	6,3%
Trnavský kraj	5644,4	3819,7	3999,3	1214,0	951,1	1767,4	-6,5%
Okres Bánovce nad Bebravou	9161,2	5595,5	4666,3	1390,1	1422,9	2620,1	-22,7%
Okres Ilava	3802,0	3005,7	4709,3	812,3	729,0	1406,1	-21,9%
Okres Myjava	9537,6	11609,5	11295,7	522,6	687,8	2585,2	-8,0%
Okres Nové Mesto nad Váhom	2661,9	1981,5	1911,8	1491,0	1161,2	1514,7	-35,1%
Okres Partizánske	7013,7	4127,3	4017,9	570,3	293,3	1261,5	-14,4%
Okres Považská Bystrica	3424,4	3833,6	3310,9	778,7	443,1	1258,9	-21,0%
Okres Prievidza	6360,3	3680,5	2972,6	1015,0	488,2	1485,9	-18,6%
Okres Púchov	7457,7	4730,1	2621,0	784,0	974,3	1682,1	-34,6%
Okres Trenčín	8826,2	5633,6	5659,7	1215,7	882,2	2646,4	-2,7%
Trenčiansky kraj	6206,5	4357,1	4032,8	954,5	686,6	1716,1	-21,3%
Okres Komárno	8062,3	5480,1	4625,0	916,6	829,9	1809,7	21,9%
Okres Levice	7199,3	5354,5	4598,3	1216,1	823,5	1937,7	-25,0%
Okres Nitra	6078,2	4717,0	4193,3	1239,5	952,3	1879,3	-1,1%
Okres Nové Zámky	7695,1	5668,2	5595,6	938,4	504,3	1841,3	-0,8%
Okres Šaľa	6433,0	5599,4	4852,9	1532,4	991,9	2204,3	20,6%
Okres Topoľčany	2975,9	1755,4	2712,3	1526,1	1093,9	1486,7	37,3%
Okres Zlaté Moravce	7612,1	4913,2	5059,1	1235,9	746,0	2036,6	57,5%
Nitriansky kraj	6612,5	4855,6	4625,7	1172,8	806,0	1871,2	5,3%
Okres Bytča	1527,9	1301,3	1708,2	235,0	152,0	664,7	-46,0%

Okres Čadca	3242,0	2112,2	2668,6	467,6	1038,5	1157,2	-32,1%
Okres Dolný Kubín	6331,1	2721,7	2626,9	1497,6	2191,2	2092,7	-26,6%
Okres Kysucké Nové Mesto	3612,0	4077,0	5064,6	1765,1	2839,9	2499,8	-20,5%
Okres Liptovský Mikuláš	6425,4	3237,6	2347,7	994,3	569,3	1625,9	-17,7%
Okres Martin	6937,9	3930,2	2531,4	1209,3	1185,1	2292,4	-8,6%
Okres Námestovo	6167,1	3685,3	2163,6	1169,8	2480,4	2247,9	-16,3%
Okres Ružomberok	6215,7	4388,8	4084,2	774,2	640,5	1763,9	-40,8%
Okres Turčianske Teplice	845,4	648,8	612,0	992,5	855,7	893,4	-35,7%
Okres Tvrdošín	7517,3	2378,5	3667,3	1328,2	983,1	2008,8	-19,3%
Okres Žilina	2353,2	1414,4	1327,2	726,5	282,2	813,3	-43,5%
Žilinský kraj	5159,4	3058,6	2735,2	1001,6	1084,5	1673,7	-24,0%
Okres Banská Bystrica	11279,9	3594,6	1147,2	1134,1	618,1	1667,3	-9,0%
Okres Banská Štiavnica	3452,2	1295,9	3264,8	995,5	962,1	1235,7	-39,5%
Okres Brezno	5257,8	2050,3	2122,3	701,5	136,4	1285,2	-32,7%
Okres Detva	6260,9	1162,8	3571,4	911,8	1133,6	1328,4	-40,9%
Okres Krupina	5998,4	2083,3	1439,9	1411,2	1016,3	1704,4	-1,5%
Okres Lučenec	2382,3	1851,6	1871,5	753,6	690,2	1001,6	-29,2%
Okres Poltár	1629,0	966,7	404,5	451,8	528,2	568,7	-55,9%
Okres Revúca	7466,8	7084,8	7425,7	680,3	1260,9	1973,9	-18,0%
Okres Rimavská Sobota	3659,2	2354,2	1237,9	718,4	754,5	1201,7	-17,1%
Okres Veľký Krtíš	4733,2	2680,5	3750,0	930,0	1103,5	1477,8	-7,1%
Okres Zvolen	9631,3	6459,4	4379,3	1308,3	1612,8	2278,0	18,6%
Okres Žarnovica	13736,3	6092,4	3256,3	951,5	393,9	2060,7	-22,8%
Okres Žiar nad Hronom	3521,3	2803,7	2986,7	522,1	423,3	1019,4	-42,6%
Banskobystrický kraj	5121,7	3120,5	2707,8	902,8	894,7	1456,7	-21,2%
Okres Bardejov	7040,9	4594,0	5184,0	1646,0	2391,9	2814,5	24,6%
Okres Humenné	1928,8	1959,4	2012,7	930,8	808,5	1071,0	-5,2%
Okres Kežmarok	2591,2	2662,8	2444,3	1234,9	732,9	1708,2	-6,1%
Okres Levoča	3357,7	2208,9	2366,3	1003,3	537,5	1363,6	-38,2%
Okres Medzilaborce	3025,5	2659,6	2900,8	718,8	2457,8	1586,6	-6,7%
Okres Poprad	4950,8	3748,4	3355,0	2080,7	956,1	2471,0	14,9%
Okres Prešov	8823,9	7024,4	6549,2	2783,6	1146,5	4536,8	13,4%
Okres Sabinov	8893,9	4648,6	3940,5	7180,5	451,9	4823,3	6,1%
Okres Snina	3299,4	2440,6	4190,5	470,4	659,6	1080,0	-41,3%
Okres Stará Ľubovňa	5038,1	3027,5	3254,1	885,5	850,6	1673,7	-6,6%
Okres Stropkov	2562,0	2628,8	3400,8	959,3	870,4	1333,0	0,0%
Okres Svidník	3145,6	2734,6	1897,2	827,4	1092,6	1257,3	-7,6%

Okres Vranov nad Topľou	3007,4	2610,9	2814,8	940,4	1105,6	1552,1	-17,7%
Prešovský kraj	4888,1	3616,8	3600,8	1347,2	1163,2	2125,3	3,0%
Okres Gelnica	2928,3	3048,8	2529,3	720,9	818,9	1227,9	-53,1%
Okres Košice I	7512,3	6243,0	4674,5	2573,7	1492,0	3208,1	-3,1%
Okres Košice II	3983,5	6062,8	4714,7	1022,0	896,6	1588,3	-38,8%
Okres Košice III	6006,7	6338,4	6601,5	646,4	314,6	1637,7	-11,4%
Okres Košice IV	4466,9	4159,6	3985,3	831,3	492,6	1928,0	-6,2%
Okres Košice - okolie	5936,5	5177,4	5626,8	884,6	950,2	2028,6	-8,1%
Okres Michalovce	4098,1	3152,2	2555,1	1102,6	1189,9	1692,8	-8,6%
Okres Rožňava	5374,2	4252,9	2386,5	624,6	570,1	1295,3	-17,4%
Okres Sobrance	6604,1	4669,0	5047,7	1213,6	1239,9	2527,5	3,2%
Okres Spišská Nová Ves	6120,7	5773,1	4303,8	1377,3	1485,6	2562,4	6,8%
Okres Trebišov	4056,2	3389,5	2831,5	1117,8	1228,8	1671,7	-6,6%
Košický kraj	4783,5	4204,6	3576,4	1076,9	999,3	1822,7	-13,9%
Slovenská republika	5175,9	3738,8	3619,4	1168,3	963,8	1822,1	-10,5%

Chorobnosť na chrípku a chrípke podobné ochorenia podľa okresov, krajov a vekových skupín

Územná jednotka	0 až 5	6 až 14	15 až 19	20 až 59	60 a viac	Spolu	Porovnanie
Okres Bratislava I	0,0	0,0	0,0	251,3	101,0	151,9	-10,5%
Okres Bratislava II	531,1	386,9	0,0	18,6	0,0	32,0	-41,4%
Okres Bratislava III	464,0	305,7	237,2	171,6	42,4	222,5	-24,5%
Okres Bratislava IV	79,2	35,3	144,9	44,0	0,0	46,0	-45,1%
Okres Bratislava V	528,0	589,4	516,6	58,3	0,0	156,7	-29,2%
Okres Malacky	0,0	0,0	0,0	32,7	0,0	28,2	-
Okres Pezinok	0,0	0,0	0,0	0,0	0,0	0,0	-100,0%
Okres Senec	0,0	0,0	0,0	0,0	0,0	0,0	-100,0%
Bratislavský kraj	234,6	183,9	147,9	47,8	11,3	72,9	-45,9%
Okres Dunajská Streda	1521,8	988,2	894,9	85,7	29,5	285,4	-29,4%
Okres Galanta	0,0	0,0	0,0	26,2	27,4	20,2	-74,9%
Okres Hlohovec	1683,5	1236,0	1912,9	221,5	90,3	439,2	107,9%
Okres Piešťany	1436,5	985,7	1175,2	142,1	128,3	348,7	-29,6%
Okres Senica	111,9	0,0	0,0	76,7	111,9	82,9	-21,2%
Okres Skalica	0,0	0,0	0,0	165,6	16,9	111,1	-6,7%
Okres Trnava	742,5	765,6	1250,5	188,7	127,2	300,5	0,3%
Trnavský kraj	909,1	672,6	818,8	126,8	79,6	240,1	-9,4%

Okres Detva	0,0	0,0	0,0	246,1	365,7	282,4	1,3%
Okres Krupina	315,7	378,8	0,0	61,4	0,0	106,5	-
Okres Lučenec	368,4	262,3	240,6	42,3	57,5	97,5	-54,5%
Okres Poltár	995,5	429,6	323,6	35,7	0,0	152,4	-43,5%
Okres Revúca	184,4	232,3	206,3	74,8	77,6	103,2	0,3%
Okres Rimavská Sobota	274,4	231,6	68,8	42,6	15,4	83,2	25,5%
Okres Veľký Krtíš	177,5	37,8	170,5	34,0	0,0	42,5	-60,6%
Okres Zvolen	2063,8	1381,0	679,6	123,5	58,9	303,3	229,0%
Okres Žarnovica	0,0	0,0	0,0	75,1	62,2	65,8	-77,9%
Okres Žiar nad Hronom	361,2	175,2	189,6	0,0	0,0	49,3	-50,9%
Banskobystrický kraj	444,9	293,7	206,9	68,0	52,6	115,8	-27,7%
Okres Bardejov	2438,3	1775,0	1699,7	90,8	87,7	609,0	2,6%
Okres Humenné	0,0	0,0	0,0	0,0	0,0	0,0	-
Okres Kežmarok	182,7	340,2	271,6	10,0	0,0	119,7	-43,3%
Okres Levoča	0,0	147,3	394,4	230,5	44,8	171,3	7,6%
Okres Medzilaborce	0,0	0,0	0,0	0,0	0,0	0,0	-
Okres Poprad	192,5	463,9	358,3	83,0	39,8	168,9	-18,9%
Okres Prešov	2421,6	2298,7	2042,9	492,5	216,3	1248,6	119,3%
Okres Sabinov	840,6	790,4	756,6	841,0	113,0	645,9	-17,9%
Okres Snina	150,0	88,7	63,5	0,0	0,0	20,6	-
Okres Stará Ľubovňa	92,4	92,2	100,1	35,4	62,5	56,2	-6,0%
Okres Stropkov	0,0	0,0	0,0	0,0	0,0	0,0	-
Okres Svidník	0,0	0,0	0,0	0,0	0,0	0,0	-
Okres Vranov nad Topľou	591,6	467,0	292,5	176,9	163,8	263,9	-10,3%
Prešovský kraj	755,6	697,3	610,0	106,9	65,6	290,3	26,0%
Okres Gelnica	219,6	332,6	562,1	72,1	26,4	126,5	50,0%
Okres Košice I	116,5	79,0	189,5	99,0	48,1	91,7	-48,0%
Okres Košice II	0,0	0,0	0,0	0,0	14,9	3,4	-98,1%
Okres Košice III	286,0	218,6	0,0	26,2	0,0	51,3	266,7%
Okres Košice IV	0,0	0,0	0,0	0,0	0,0	0,0	-100,0%
Okres Košice - okolie	494,7	677,2	905,0	37,8	0,0	184,2	41,8%
Okres Michalovce	310,8	406,0	365,0	79,6	9,3	147,7	-22,6%
Okres Rožňava	197,8	379,0	311,3	9,0	17,3	69,5	-3,3%
Okres Sobrance	1531,4	1359,3	1284,9	25,3	275,5	545,0	18,4%

Okres Spišská Nová Ves	673,3	1798,9	1661,1	67,9	94,8	455,3	179,7%
Okres Trebišov	93,9	130,4	161,8	52,1	42,8	68,0	-29,6%
Košický kraj	281,0	410,2	424,9	45,5	29,3	123,3	-11,6%
Slovenská republika	609,3	544,5	570,0	86,0	51,4	195,5	-18,8%