

Týždenné hlásenie za SR v roku 2017 – 10. kalendárny týždeň

Percento hlásiacich ambulancií lekárov

Ambulancie - pediatri (P) 59

Ambulancie - dospelí (D) 48

Stupeň aktivity 2 – Sporadický výskyt

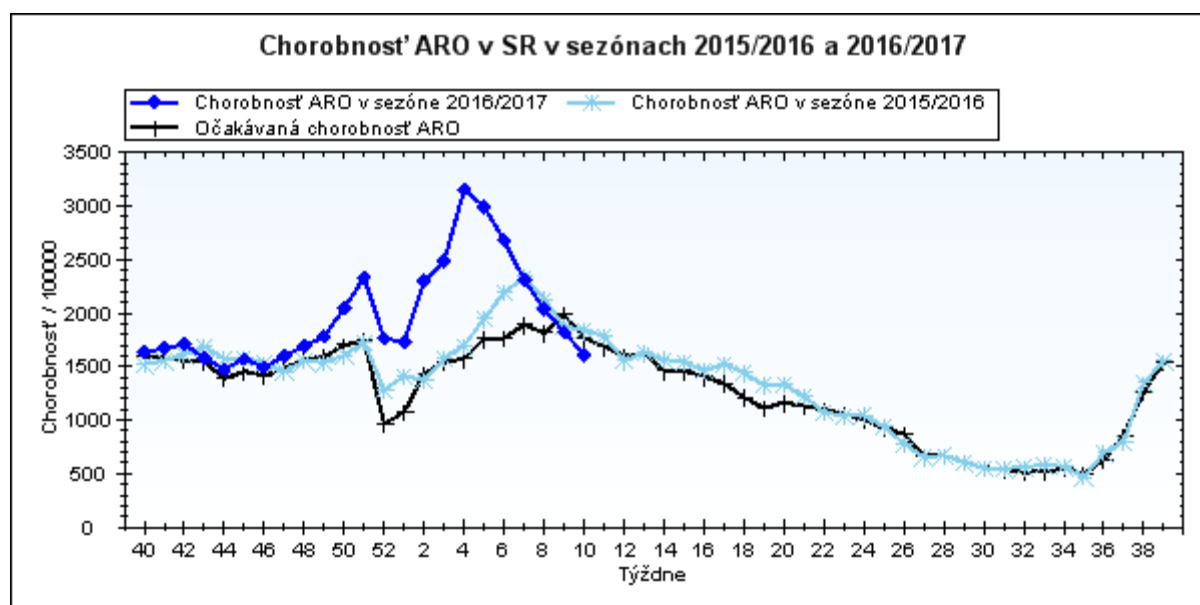
**Akútne respiračné ochorenia (ARO),
chrípka a chrípke podobné ochorenia (CHPO)
a úmrtia podľa vekových skupín, Slovenská republika**

Veková skupina	0 až 5	6 až 14	15 až 19	20 až 59	60 a viac	Spolu
Všetky ARO	9874	9584	5489	15847	4509	45303
Chorobnosť ARO	4830,2	3311,0	3233,6	1041,9	816,8	1611,8
Z nich CHPO	954	1088	619	1238	255	4154
Chorobnosť CHPO	466,7	375,9	364,7	81,4	46,2	147,8
Úmrtia	0	0	0	0	0	0

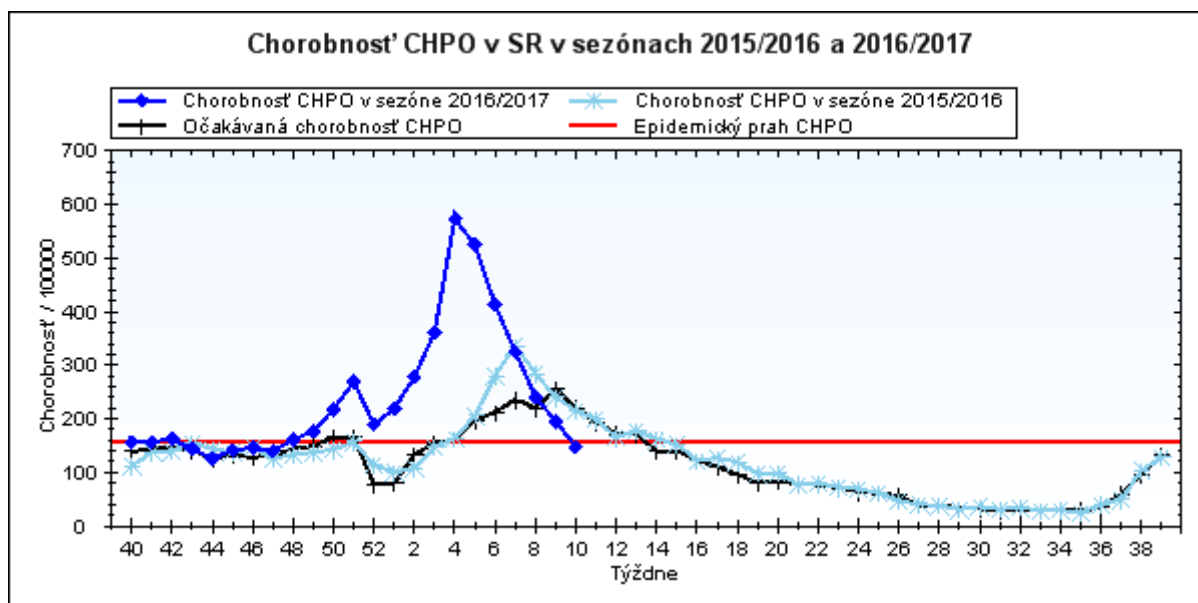
Komplikácie akútnych respiračných ochorení podľa vekových skupín

Veková skupina	0 až 5	6 až 14	15 až 19	20 až 59	60 a viac	Spolu
Pneumónie	66	25	10	88	46	235
Otitídy	126	79	20	63	13	301
Sinusitídy	49	97	69	269	55	539
Komplikácie spolu	241	201	99	420	114	1075
%komplikácií z ARO	2,4	2,1	1,8	2,7	2,5	2,4

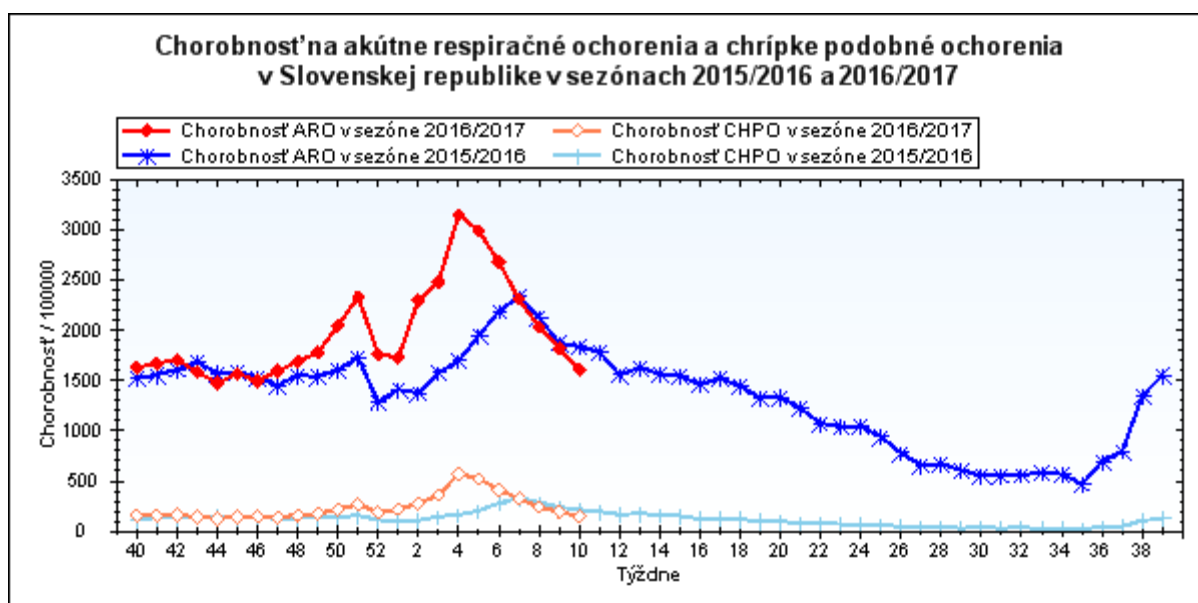
obr1



obr2



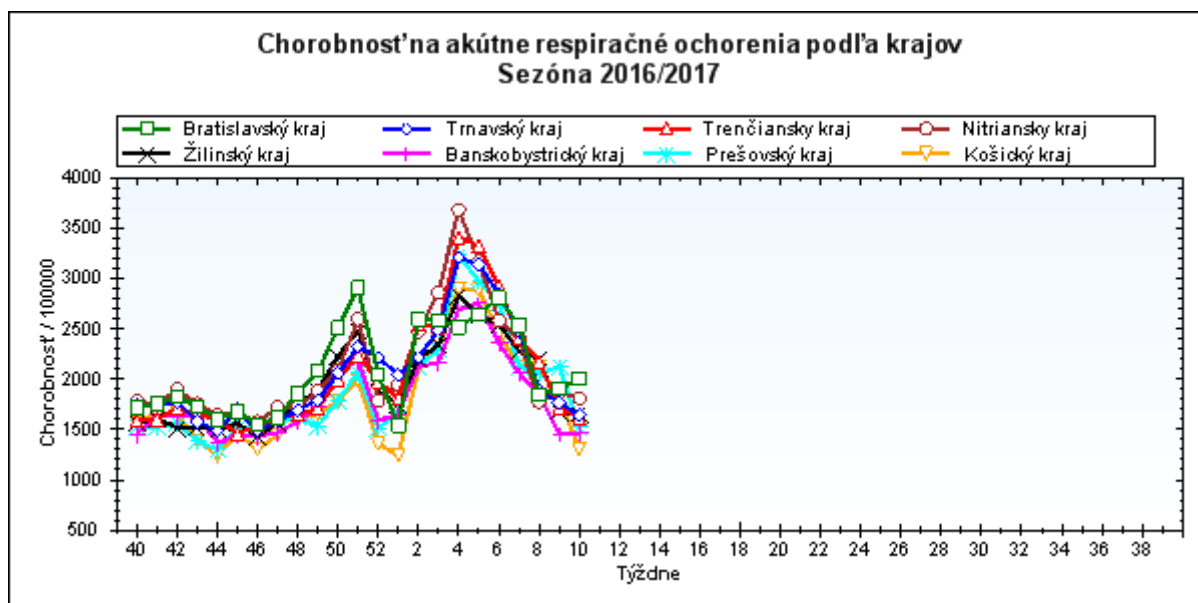
obr3



Chorobnosť na akútne respiračné ochorenia podľa krajov a vekových skupín

Územná jednotka	0 až 5	6 až 14	15 až 19	20 až 59	60 a viac	Spolu	Porovnanie
Bratislavský kraj	5747,1	4199,1	4726,9	1404,0	685,0	2002,4	5,0%
Trnavský kraj	5227,0	4293,1	4275,4	1049,4	670,1	1645,9	-6,9%
Trenčiansky kraj	5807,7	3887,1	3674,5	939,7	745,3	1615,3	-5,9%
Nitriansky kraj	6753,7	4664,8	4427,3	1147,1	794,9	1812,9	-3,1%
Žilinský kraj	4982,9	3086,1	3232,2	920,8	1126,3	1655,5	-1,1%
Banskobystrický kraj	4803,4	3173,4	2740,4	959,5	882,4	1462,6	0,4%
Prešovský kraj	3687,7	2359,8	2316,6	1138,6	831,3	1522,4	-28,4%
Košický kraj	4307,2	2773,3	2293,6	803,0	639,2	1300,6	-28,6%
Slovenská republika	4830,2	3311,0	3233,6	1041,9	816,8	1611,8	-11,5%

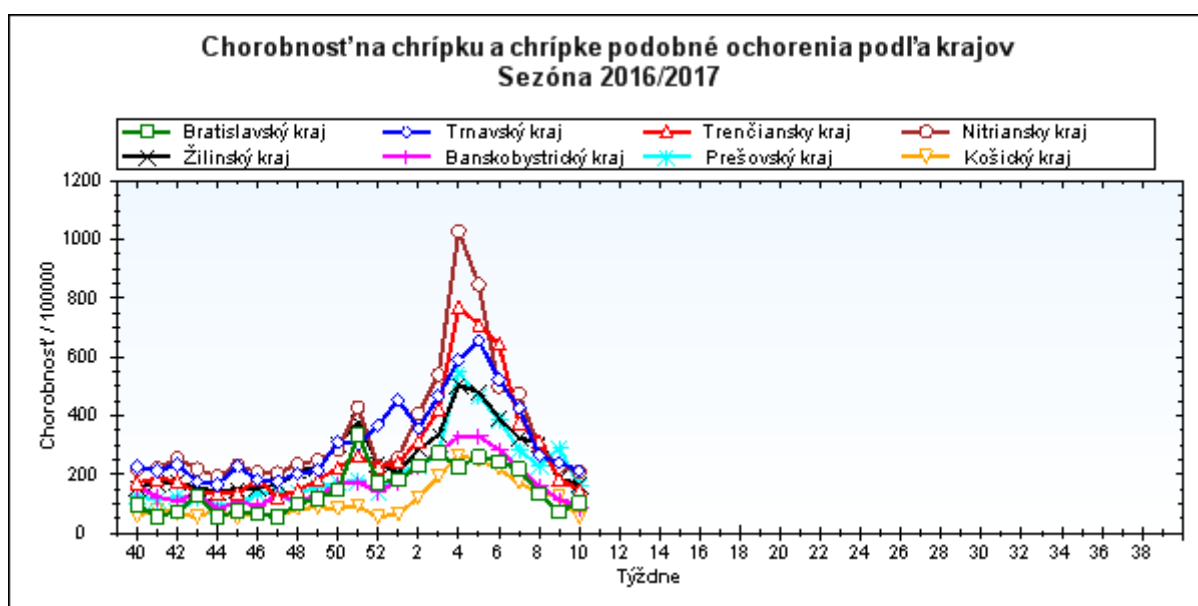
obr4



Chorobnosť na chrípku a chrípke podobné ochorenia podľa krajov a vekových skupín

Územná jednotka	0 až 5	6 až 14	15 až 19	20 až 59	60 a viac	Spolu	Porovnanie
Bratislavský kraj	290,3	199,2	155,3	80,2	38,4	102,6	40,7%
Trnavský kraj	728,1	577,5	640,8	131,3	59,1	213,6	-11,1%
Trenčiansky kraj	442,7	453,7	495,6	76,3	32,6	147,9	-19,4%
Nitriansky kraj	739,2	639,0	626,7	118,7	74,4	209,0	-7,9%
Žilinský kraj	619,0	383,1	457,4	60,1	42,4	165,2	-11,3%
Banskobystrický kraj	278,8	240,2	160,5	53,8	34,1	85,4	-26,2%
Prešovský kraj	549,8	410,3	226,1	67,6	44,6	161,6	-44,3%
Košický kraj	105,1	114,4	100,9	39,3	23,6	52,1	-57,8%
Slovenská republika	466,7	375,9	364,7	81,4	46,2	147,8	-24,4%

obr5



Chorobnosť na akútne respiračné ochorenia podľa okresov, krajov a vekových skupín

Územná jednotka	0 až 5	6 až 14	15 až 19	20 až 59	60 a viac	Spolu	Porovnanie
Okres Bratislava I	1600,9	1027,5	720,1	3182,4	2126,0	2970,6	-17,7%
Okres Bratislava II	7834,4	6706,5	5751,6	1434,1	448,0	1444,7	0,2%
Okres Bratislava III	2818,5	2241,7	3004,4	1361,0	772,3	1778,6	-37,4%
Okres Bratislava IV	4590,9	4020,1	4058,0	1662,0	704,1	2510,1	25,8%
Okres Bratislava V	9191,8	7116,8	13430,7	1059,5	226,7	2220,3	-2,6%
Okres Malacky	7510,1	4405,4	4608,6	894,2	738,3	1368,9	14,7%
Okres Pezinok	8092,5	2850,1	1314,3	2605,8	1185,9	2707,1	104,5%
Okres Senec	5836,4	4621,6	3753,8	783,7	717,9	1766,8	21,0%
Bratislavský kraj	5747,1	4199,1	4726,9	1404,0	685,0	2002,4	5,0%
Okres Dunajská Streda	6235,3	5732,2	4189,0	1037,3	465,3	1745,5	-9,3%
Okres Galanta	4386,1	2745,8	3443,1	1000,0	703,4	1374,6	-11,1%
Okres Hlohovec	4433,2	4585,3	5540,9	1059,6	675,1	1849,4	7,1%
Okres Piešťany	5010,2	3993,3	4491,1	960,9	586,8	1528,3	-9,7%
Okres Senica	4363,6	3496,5	3852,3	1073,1	894,9	1704,1	-1,7%
Okres Skalica	2759,7	3248,9	2813,5	940,5	1205,3	1401,1	-2,5%
Okres Trnava	5777,6	3968,3	4957,7	1159,9	755,7	1735,4	-7,4%
Trnavský kraj	5227,0	4293,1	4275,4	1049,4	670,1	1645,9	-6,9%
Okres Bánovce nad Bebravou	5937,8	3607,7	1737,5	1355,4	1790,1	1921,5	-26,7%
Okres Ilava	5211,2	3738,0	4317,6	902,3	933,4	1639,8	16,6%
Okres Myjava	7630,1	6839,1	7441,9	958,1	838,2	2066,8	-20,1%
Okres Nové Mesto nad Váhom	4009,0	2643,9	3041,6	889,2	846,4	1546,3	2,1%
Okres Partizánske	7256,9	4540,0	3873,6	1029,0	205,3	1832,3	45,2%
Okres Považská Bystrica	1969,7	2482,2	2753,5	763,7	499,3	1019,2	-19,0%
Okres Prievidza	6013,8	3846,8	3583,0	860,5	499,1	1420,9	-4,4%
Okres Púchov	7280,2	4241,8	3042,2	985,2	1014,9	1749,2	4,0%
Okres Trenčín	8413,5	4949,8	4229,9	980,8	743,8	2166,1	-18,1%
Trenčiansky kraj	5807,7	3887,1	3674,5	939,7	745,3	1615,3	-5,9%
Okres Komárno	6539,4	4261,3	4409,1	921,7	794,5	1679,9	-7,2%
Okres Levice	7043,3	5420,7	5354,4	1056,5	1051,0	1739,6	-10,2%
Okres Nitra	8551,3	5534,7	4957,5	1445,0	1035,0	2294,7	22,1%
Okres Nové Zámky	6490,1	4555,2	4645,1	1085,9	787,3	1766,0	-4,1%
Okres Šaľa	8145,4	6669,0	4487,7	1160,3	587,3	1945,5	-11,7%
Okres Topoľčany	1758,5	1620,4	2147,3	1153,8	475,6	1060,0	-28,7%
Okres Zlaté Moravce	11662,9	6426,5	5702,1	1135,7	482,3	2051,5	0,7%
Nitriansky kraj	6753,7	4664,8	4427,3	1147,1	794,9	1812,9	-3,1%
Okres Bytča	1538,5	1511,7	1576,0	352,4	202,7	768,3	15,6%

Okres Čadca	3752,6	3433,5	3440,0	618,9	976,8	1425,3	23,2%
Okres Dolný Kubín	7267,0	4846,9	6447,8	965,6	1187,9	2024,6	-3,3%
Okres Kysucké Nové Mesto	3732,4	2891,9	2652,9	1299,4	2911,6	1949,3	-22,0%
Okres Liptovský Mikuláš	6398,9	3219,6	2468,1	908,6	540,8	1591,7	-2,1%
Okres Martin	5273,4	2777,4	2537,0	1204,1	1723,7	2023,4	-11,7%
Okres Námestovo	6197,3	3598,8	3776,5	1091,7	2188,6	2242,5	-0,2%
Okres Ružomberok	6215,7	3796,4	4538,0	848,4	708,7	1706,6	-3,3%
Okres Turčianske Teplice	4347,8	2919,7	2570,4	775,4	708,1	1197,4	34,0%
Okres Tvrdošín	4919,4	2110,5	2474,8	1188,7	1902,4	1769,0	-11,9%
Okres Žilina	3406,0	1947,3	2708,5	774,7	595,7	1080,6	32,9%
Žilinský kraj	4982,9	3086,1	3232,2	920,8	1126,3	1655,5	-1,1%
Okres Banská Bystrica	6915,1	3760,5	3048,3	1277,9	576,9	1735,8	4,1%
Okres Banská Štiavnica	4660,5	3131,7	5260,0	746,7	752,9	1388,4	12,4%
Okres Brezno	5098,5	3212,2	2503,2	388,5	254,7	1122,7	-12,6%
Okres Detva	3130,4	2674,4	1964,3	1461,8	1426,2	1595,1	20,1%
Okres Krupina	3472,8	1704,5	1151,9	1104,4	1355,1	1331,6	-21,9%
Okres Lučenec	2675,1	1766,1	1801,6	878,7	779,8	1085,2	8,4%
Okres Poltár	4796,4	3222,3	2669,9	440,0	586,9	1190,2	109,3%
Okres Revúca	7448,4	6782,8	6765,7	759,9	1116,1	1977,6	0,2%
Okres Rimavská Sobota	3499,1	2170,8	1276,6	643,9	711,4	1118,5	-6,9%
Okres Veľký Krtíš	5561,5	2982,6	3295,5	1387,0	844,8	1709,0	15,6%
Okres Zvolen	6810,7	4610,7	1925,4	945,8	1293,1	1560,4	-31,5%
Okres Žarnovica	9406,6	5210,1	2857,1	1116,6	709,6	1808,6	-12,2%
Okres Žiar nad Hronom	4044,9	2570,1	2958,3	665,4	769,6	1096,1	7,5%
Banskobystrický kraj	4803,4	3173,4	2740,4	959,5	882,4	1462,6	0,4%
Okres Bardejov	5391,6	2652,0	3093,4	1204,6	1340,0	1766,7	-37,2%
Okres Humenné	1965,2	1188,8	1637,5	930,8	485,1	907,2	-15,3%
Okres Kežmarok	1766,2	2064,5	2183,1	936,1	99,0	1137,7	-33,4%
Okres Levoča	1532,8	1963,5	2129,7	1003,3	671,8	1166,0	-14,5%
Okres Medzilaborce	2229,3	975,2	2595,4	1293,8	1494,0	1401,1	-11,7%
Okres Poprad	4079,8	2938,1	1845,8	1124,3	829,5	1487,1	-39,8%
Okres Prešov	8661,0	5380,2	4544,6	4416,3	594,9	4576,3	0,9%
Okres Sabinov	7483,9	3444,1	1938,7	20506,4	0,0	5434,9	12,7%
Okres Snina	4724,2	2484,9	2666,7	564,7	883,8	1092,4	1,1%
Okres Stará Ľubovňa	2958,2	1675,1	1902,4	573,8	387,8	981,4	-41,4%
Okres Stropkov	1239,7	1609,4	2348,2	552,8	323,3	751,3	-43,6%
Okres Svidník	2891,9	2397,0	1947,1	874,9	1197,6	1259,8	0,2%

Okres Vranov nad Topľou	2313,4	1751,2	1919,2	804,4	1100,7	1182,7	-23,8%
Prešovský kraj	3687,7	2359,8	2316,6	1138,6	831,3	1522,4	-28,4%
Okres Gelnica	2855,1	2882,5	4215,5	648,8	792,4	1433,4	16,7%
Okres Košice I	3312,9	3512,3	2246,0	1732,3	872,3	1819,2	-43,3%
Okres Košice II	2706,2	3726,7	2519,6	862,7	486,7	1138,3	-28,3%
Okres Košice III	15016,7	8127,9	6693,2	198,0	149,8	2356,2	43,9%
Okres Košice IV	9423,9	3811,6	3747,4	514,5	289,7	1473,8	-23,6%
Okres Košice - okolie	3349,9	1938,0	2124,8	599,8	650,1	1065,0	-47,5%
Okres Michalovce	3496,0	2215,4	1853,2	1082,9	896,4	1391,8	-17,8%
Okres Rožňava	2843,7	1894,8	1193,3	515,7	600,9	893,9	-31,0%
Okres Sobrance	7465,5	4373,5	2936,9	697,8	1611,9	1663,1	-34,2%
Okres Spišská Nová Ves	3905,0	2807,1	1412,0	1079,8	1164,4	1507,0	-41,2%
Okres Trebišov	3510,8	2174,5	2022,5	822,3	643,3	1220,5	-27,0%
Košický kraj	4307,2	2773,3	2293,6	803,0	639,2	1300,6	-28,6%
Slovenská republika	4830,2	3311,0	3233,6	1041,9	816,8	1611,8	-11,5%

Chorobnosť na chrípku a chrípke podobné ochorenia podľa okresov, krajov a vekových skupín

Územná jednotka	0 až 5	6 až 14	15 až 19	20 až 59	60 a viac	Spolu	Porovnanie
Okres Bratislava I	37,2	0,0	0,0	65,4	0,0	42,4	-72,1%
Okres Bratislava II	265,6	129,0	287,6	68,3	12,1	59,0	84,1%
Okres Bratislava III	549,9	407,6	0,0	53,4	0,0	181,3	-18,5%
Okres Bratislava IV	237,5	211,6	72,5	22,0	0,0	81,5	77,3%
Okres Bratislava V	704,1	567,6	803,5	55,5	0,0	146,6	-6,5%
Okres Malacky	0,0	0,0	0,0	0,0	0,0	0,0	-100,0%
Okres Pezinok	0,0	0,0	0,0	0,0	0,0	0,0	-
Okres Senec	0,0	0,0	0,0	241,7	263,2	186,4	-
Bratislavský kraj	290,3	199,2	155,3	80,2	38,4	102,6	40,7%
Okres Dunajská Streda	1132,3	770,0	507,8	129,5	16,3	233,0	-18,4%
Okres Galanta	0,0	24,7	0,0	106,5	16,6	71,5	254,5%
Okres Hlohovec	1066,2	1116,4	1583,1	236,3	93,8	436,3	-0,7%
Okres Piešťany	1471,5	1415,3	1595,0	127,8	48,1	374,4	7,4%
Okres Senica	191,8	33,6	55,0	87,6	162,7	97,2	17,3%
Okres Skalica	0,0	0,0	0,0	61,3	37,7	43,7	-60,7%
Okres Trnava	554,2	395,6	776,8	153,0	108,6	214,2	-28,7%
Trnavský kraj	728,1	577,5	640,8	131,3	59,1	213,6	-11,1%

Okres Bánovce nad Bebravou	424,1	147,3	248,2	104,3	91,8	130,6	-57,1%
Okres Ilava	470,9	959,1	871,4	130,7	67,5	255,7	73,2%
Okres Myjava	2890,2	2110,8	3455,1	116,1	96,7	609,5	-36,8%
Okres Nové Mesto nad Váhom	0,0	40,7	33,8	0,0	0,0	8,7	-75,8%
Okres Partizánske	972,6	412,7	576,9	99,2	29,3	210,5	337,3%
Okres Považská Bystrica	32,3	168,7	289,8	99,9	19,2	94,4	-62,0%
Okres Prievidza	400,9	473,2	501,6	43,9	10,8	112,4	-18,6%
Okres Púchov	488,3	396,7	421,2	70,0	51,4	138,2	-19,9%
Okres Trenčín	399,4	365,9	99,9	56,2	12,4	111,5	-20,0%
Trenčiansky kraj	442,7	453,7	495,6	76,3	32,6	147,9	-19,4%
Okres Komárno	567,3	525,6	400,8	192,6	143,0	238,0	-14,9%
Okres Levice	896,4	1101,1	991,6	95,4	151,3	231,9	-17,2%
Okres Nitra	455,8	509,1	270,9	53,3	18,1	118,1	-10,2%
Okres Nové Zámky	1514,9	1090,0	1183,7	183,0	109,5	363,7	10,1%
Okres Šaľa	370,2	283,1	260,9	56,6	0,0	85,8	-56,8%
Okres Topoľčany	372,0	315,1	565,1	55,2	0,0	116,8	-13,3%
Okres Zlaté Moravce	0,0	0,0	0,0	151,8	30,1	103,0	-9,1%
Nitriansky kraj	739,2	639,0	626,7	118,7	74,4	209,0	-7,9%
Okres Bytča	318,3	131,4	101,7	0,0	0,0	70,4	-
Okres Čadca	0,0	143,1	87,1	0,0	0,0	24,2	-80,0%
Okres Dolný Kubín	220,2	111,9	59,7	31,8	48,2	55,0	-35,9%
Okres Kysucké Nové Mesto	722,4	532,7	844,1	33,0	66,9	226,7	-0,9%
Okres Liptovský Mikuláš	1274,5	813,9	842,8	85,7	0,0	310,1	-13,9%
Okres Martin	70,8	50,5	44,1	56,8	26,9	46,8	-52,5%
Okres Námestovo	651,1	178,3	104,9	52,4	69,5	129,7	22,7%
Okres Ružomberok	2112,5	1346,3	1815,2	198,7	139,0	537,3	-9,6%
Okres Turčianske Teplice	241,5	0,0	244,8	96,9	50,6	93,1	2,6%
Okres Tvrdošín	766,1	469,0	713,1	140,2	154,8	275,8	-24,1%
Okres Žilina	707,4	466,5	561,5	21,4	0,0	113,7	176,4%
Žilinský kraj	619,0	383,1	457,4	60,1	42,4	165,2	-11,3%
Okres Banská Bystrica	73,6	110,6	0,0	56,3	20,6	50,2	-56,0%
Okres Banská Štiavnica	1553,5	1403,9	1269,6	0,0	0,0	266,6	202,1%
Okres Brezno	106,2	0,0	0,0	14,4	0,0	14,8	-

Okres Detva	87,0	116,3	0,0	202,6	256,0	156,9	-44,4%
Okres Krupina	0,0	0,0	0,0	0,0	0,0	0,0	-100,0%
Okres Lučenec	45,3	14,2	0,0	36,6	0,0	23,4	-76,0%
Okres Poltár	995,5	966,7	728,2	59,5	0,0	252,1	65,4%
Okres Revúca	147,5	46,5	165,0	51,8	49,2	63,6	-38,4%
Okres Rimavská Sobota	0,0	0,0	0,0	64,4	50,8	40,5	-51,4%
Okres Veľký Krtíš	473,3	641,8	170,5	65,4	0,0	120,8	184,3%
Okres Zvolen	103,2	133,6	113,3	19,7	25,4	35,0	-88,5%
Okres Žarnovica	1054,9	392,2	336,1	90,9	112,9	176,8	168,9%
Okres Žiar nad Hronom	361,2	327,1	151,7	25,6	0,0	61,3	24,2%
Banskobystrický kraj	278,8	240,2	160,5	53,8	34,1	85,4	-26,2%
Okres Bardejov	1775,3	1085,9	781,8	28,9	25,0	312,2	-48,7%
Okres Humenné	0,0	0,0	0,0	0,0	0,0	0,0	-
Okres Kežmarok	243,6	150,5	76,6	19,9	0,0	59,1	-50,6%
Okres Levoča	0,0	0,0	0,0	176,3	223,9	118,6	-30,8%
Okres Medzilaborce	0,0	0,0	0,0	102,7	0,0	51,5	-
Okres Poprad	229,2	402,1	217,2	21,7	0,0	80,9	-52,1%
Okres Prešov	2557,3	2070,6	932,2	824,4	0,0	1295,3	3,7%
Okres Sabinov	569,4	338,8	189,1	1681,9	0,0	458,4	-29,0%
Okres Snina	0,0	0,0	0,0	21,9	0,0	13,7	-33,3%
Okres Stará Ľubovňa	46,2	30,7	75,1	0,0	0,0	13,6	-75,9%
Okres Stropkov	0,0	0,0	0,0	0,0	0,0	0,0	-
Okres Svidník	0,0	0,0	0,0	0,0	0,0	0,0	-
Okres Vranov nad Topľou	170,7	159,2	105,5	98,3	216,2	131,4	-50,2%
Prešovský kraj	549,8	410,3	226,1	67,6	44,6	161,6	-44,3%
Okres Gelnica	0,0	0,0	0,0	54,1	0,0	28,1	-77,8%
Okres Košice I	0,0	35,1	168,5	25,8	45,1	36,5	-60,2%
Okres Košice II	0,0	0,0	0,0	0,0	0,0	0,0	-100,0%
Okres Košice III	0,0	0,0	0,0	0,0	0,0	0,0	-100,0%
Okres Košice IV	0,0	0,0	0,0	0,0	0,0	0,0	-
Okres Košice - okolie	0,0	0,0	0,0	45,4	0,0	27,5	-85,0%
Okres Michalovce	295,8	248,0	196,5	193,2	110,7	188,7	27,8%
Okres Rožňava	0,0	31,6	51,9	3,3	18,8	12,4	-82,1%
Okres Sobrance	3445,6	1773,0	1101,3	45,5	41,3	404,0	-25,9%

Okres Spišská Nová Ves	134,7	782,3	581,4	79,4	103,5	190,2	-58,2%
Okres Trebišov	0,0	10,3	17,6	30,1	0,0	18,5	-72,7%
Košický kraj	105,1	114,4	100,9	39,3	23,6	52,1	-57,8%
Slovenská republika	466,7	375,9	364,7	81,4	46,2	147,8	-24,4%