

Týždenné hlásenie za SR v roku 2017 – 11. kalendárny týždeň

Percento hlásiacich ambulancií lekárov

Ambulancie - pediatri (P) 58

Ambulancie - dospelí (D) 45

Stupeň aktivity 2 – Sporadický výskyt

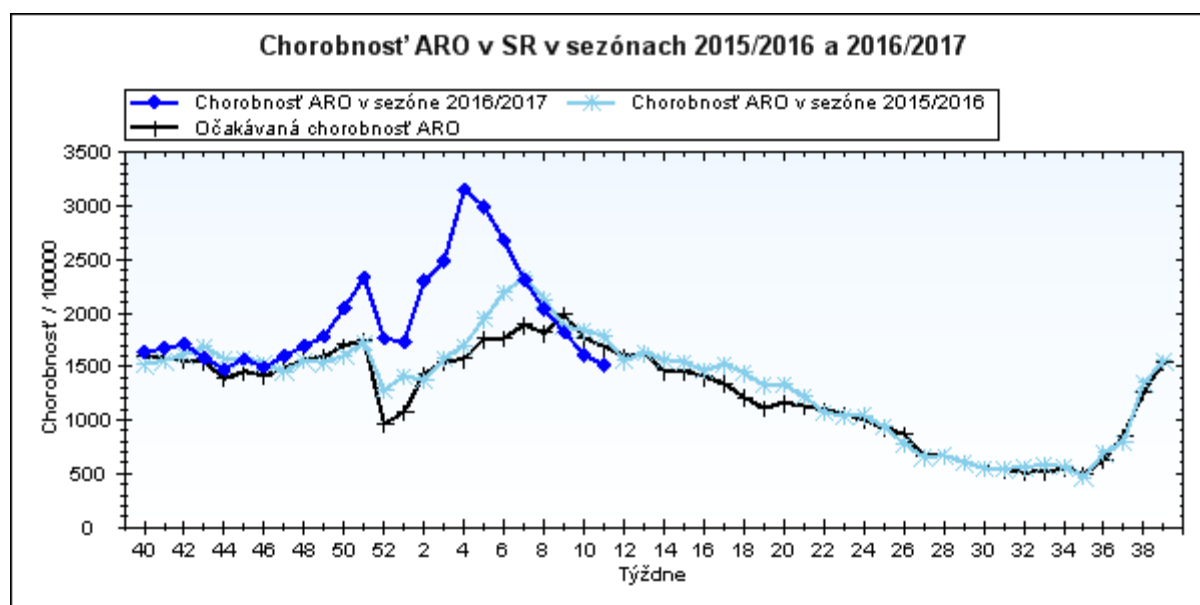
**Akútne respiračné ochorenia (ARO),
chrípka a chrípke podobné ochorenia (CHPO)
a úmrtia podľa vekových skupín, Slovenská republika**

Veková skupina	0 až 5	6 až 14	15 až 19	20 až 59	60 a viac	Spolu
Všetky ARO	9406	8798	5120	13455	3953	40732
Chorobnosť ARO	4674,4	3087,7	3064,2	936,8	758,4	1510,5
Z nich CHPO	871	923	541	797	194	3326
Chorobnosť CHPO	432,8	323,9	323,8	55,5	37,2	123,3
Úmrtia	0	0	0	0	0	0

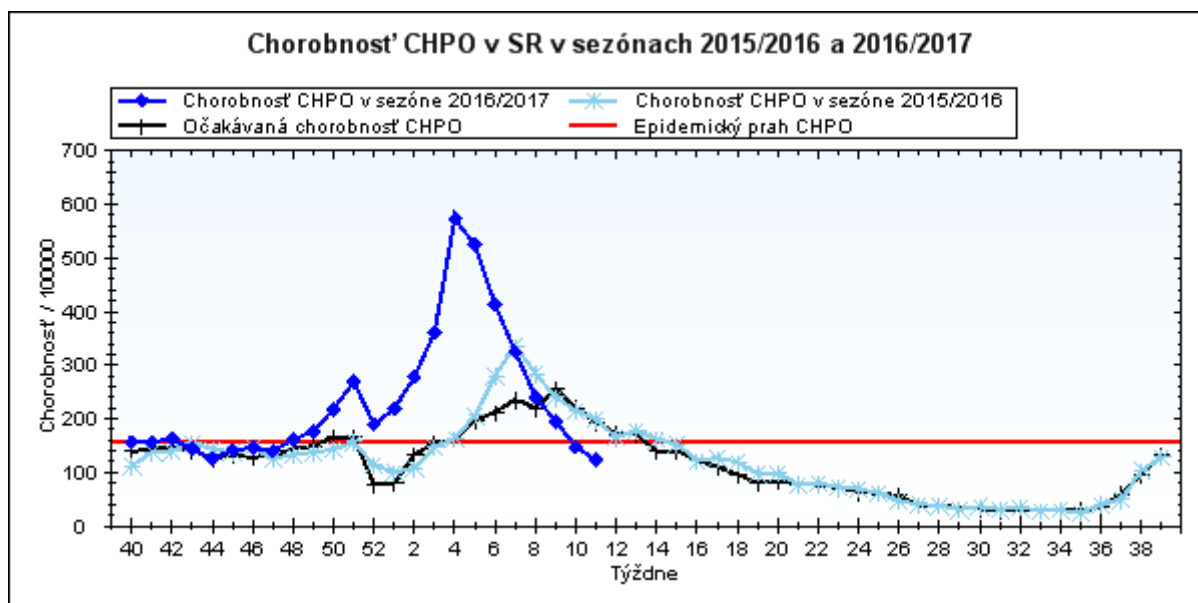
Komplikácie akútnych respiračných ochorení podľa vekových skupín

Veková skupina	0 až 5	6 až 14	15 až 19	20 až 59	60 a viac	Spolu
Pneumónie	72	34	10	80	32	228
Otitídy	103	79	13	58	15	268
Sinusitídy	61	105	61	217	68	512
Komplikácie spolu	236	218	84	355	115	1008
%komplikácií z ARO	2,5	2,5	1,6	2,6	2,9	2,5

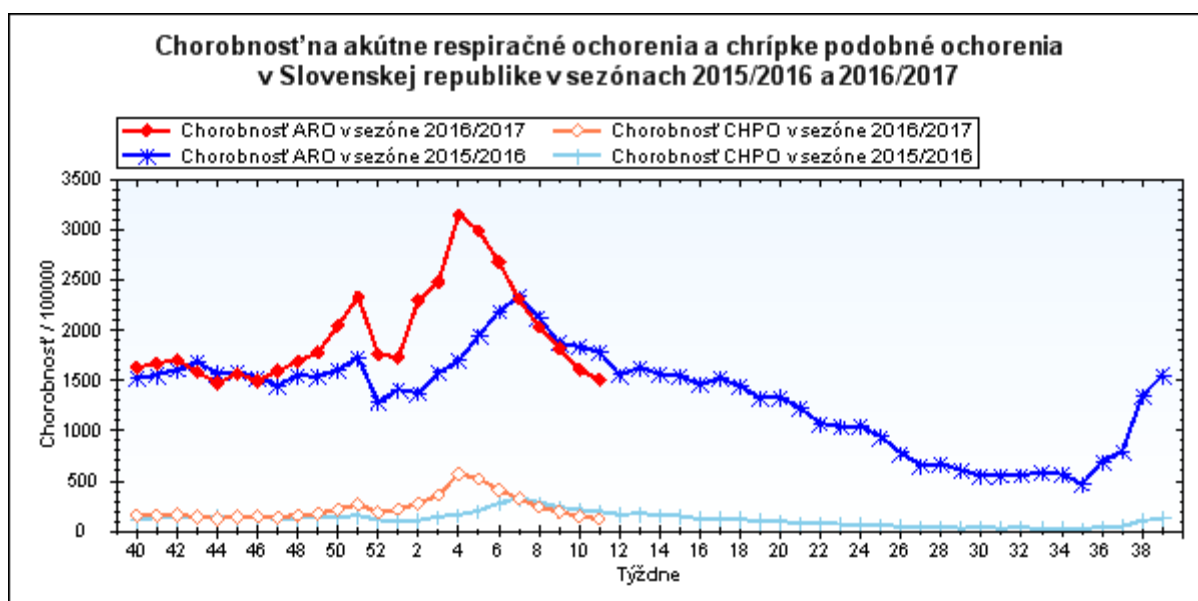
obr1



obr2



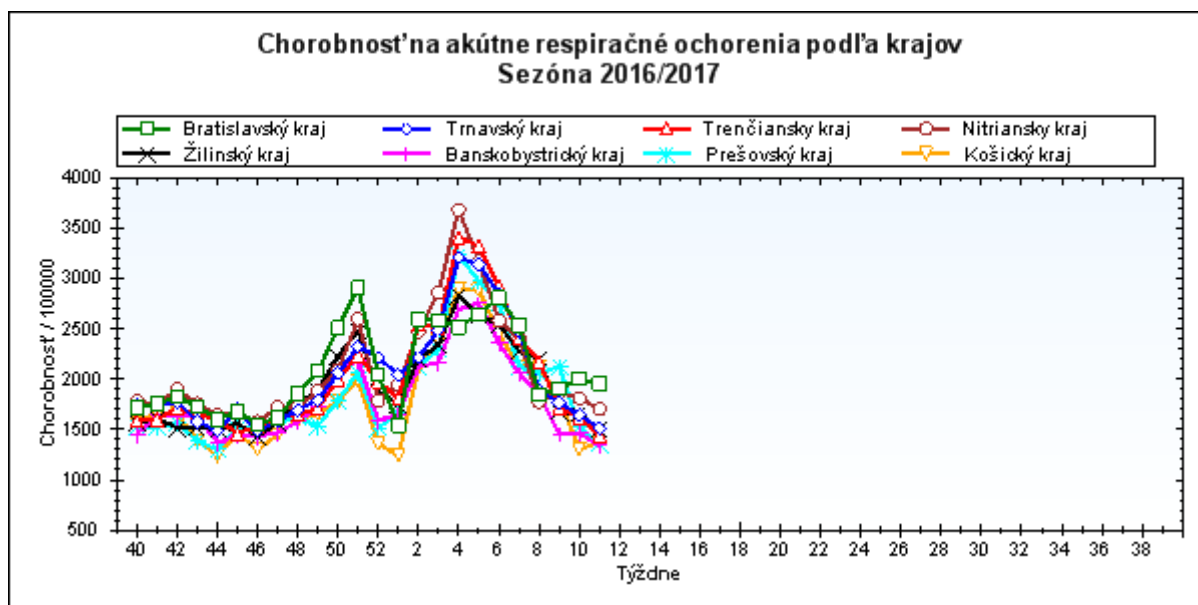
obr3



Chorobnosť na akútne respiračné ochorenia podľa krajov a vekových skupín

Územná jednotka	0 až 5	6 až 14	15 až 19	20 až 59	60 a viac	Spolu	Porovnanie
Bratislavský kraj	5065,7	3357,7	3539,3	1386,9	729,3	1956,4	-2,3%
Trnavský kraj	5533,7	3764,4	3426,0	951,8	634,6	1516,0	-7,9%
Trenčiansky kraj	4977,8	3567,1	3885,3	859,5	619,0	1438,7	-10,9%
Nitriansky kraj	6731,2	4626,3	4357,6	1003,4	610,1	1701,9	-6,1%
Žilinský kraj	4540,1	2857,4	2880,7	837,9	1019,1	1504,8	-9,1%
Banskobystrický kraj	4325,7	3001,2	3232,3	794,7	838,7	1339,1	-8,4%
Prešovský kraj	3448,5	1998,7	1954,7	981,0	856,8	1359,4	-10,7%
Košický kraj	4630,5	2895,9	2551,6	734,9	679,2	1374,7	5,7%
Slovenská republika	4674,4	3087,7	3064,2	936,8	758,4	1510,5	-6,3%

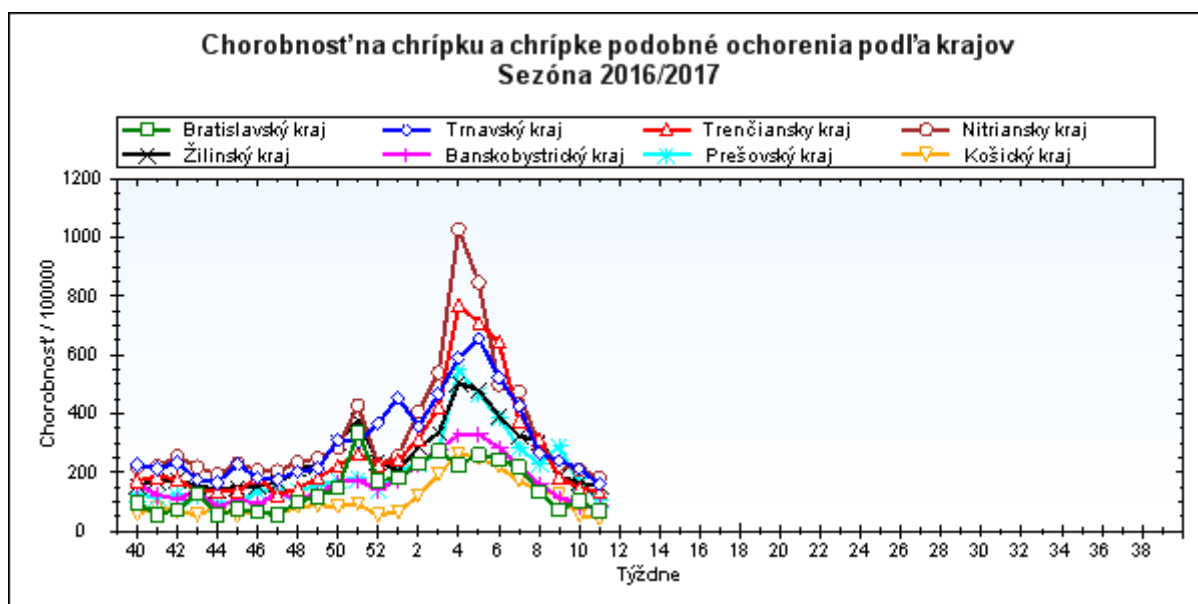
obr4



Chorobnosť na chrípku a chrípke podobné ochorenia podľa krajov a vekových skupín

Územná jednotka	0 až 5	6 až 14	15 až 19	20 až 59	60 a viac	Spolu	Porovnanie
Bratislavský kraj	154,1	77,1	106,8	55,3	52,6	69,7	-32,1%
Trnavský kraj	723,9	443,2	382,4	88,3	37,4	160,1	-25,0%
Trenčiansky kraj	550,2	483,0	514,8	42,1	28,5	133,5	-9,7%
Nitriansky kraj	696,3	541,0	608,6	92,9	65,0	183,7	-12,1%
Žilinský kraj	617,5	437,9	385,1	39,6	31,5	153,3	-7,2%
Banskobystrický kraj	382,5	253,3	320,7	37,0	9,5	85,9	0,5%
Prešovský kraj	337,6	223,9	168,7	50,3	57,4	108,7	-32,7%
Košický kraj	108,6	150,4	120,6	15,3	8,2	43,3	-16,9%
Slovenská republika	432,8	323,9	323,8	55,5	37,2	123,3	-16,5%

obr5



Chorobnosť na akútne respiračné ochorenia podľa okresov, krajov a vekových skupín

Územná jednotka	0 až 5	6 až 14	15 až 19	20 až 59	60 a viac	Spolu	Porovnanie
Okres Bratislava I	2233,8	1160,1	1170,1	3112,7	2442,2	3245,2	9,2%
Okres Bratislava II	0,0	0,0	0,0	1242,8	318,3	1074,5	-25,6%
Okres Bratislava III	2612,2	2445,5	2688,2	2023,7	297,0	1893,1	6,4%
Okres Bratislava IV	4214,9	3914,3	3967,4	1100,7	563,3	2707,3	7,9%
Okres Bratislava V	7593,7	4996,1	7231,9	1226,5	277,4	2142,3	-3,5%
Okres Malacky	6592,2	3404,2	2944,4	1120,5	738,3	1650,0	20,5%
Okres Pezinok	5973,0	4275,2	2300,1	1782,3	1289,7	2085,5	-23,0%
Okres Senec	5009,2	3215,0	2568,4	922,9	1033,8	1675,9	-5,1%
Bratislavský kraj	5065,7	3357,7	3539,3	1386,9	729,3	1956,4	-2,3%
Okres Dunajská Streda	5738,6	3447,3	3198,9	959,9	586,8	1552,7	-11,0%
Okres Galanta	3580,9	3343,1	3197,1	945,0	804,9	1396,9	1,6%
Okres Hlohovec	3591,5	3907,5	3364,1	843,8	471,5	1344,0	-27,3%
Okres Piešťany	4366,1	3820,2	3922,8	857,8	634,9	1371,5	-10,3%
Okres Senica	5178,8	3496,5	2641,6	1091,7	826,1	1518,9	-10,9%
Okres Skalica	9838,2	4893,3	2541,9	897,0	741,5	1972,6	40,8%
Okres Trnava	6529,1	4051,3	4398,0	997,7	552,9	1556,9	-10,3%
Trnavský kraj	5533,7	3764,4	3426,0	951,8	634,6	1516,0	-7,9%
Okres Bánovce nad Bebravou	7210,2	3092,3	1985,7	810,9	918,0	1476,2	-23,2%
Okres Ilava	3924,1	3172,4	3763,1	616,3	581,7	1256,9	-23,3%
Okres Myjava	7418,1	6332,5	7973,4	1258,1	859,7	2269,9	9,8%
Okres Nové Mesto nad Váhom	3347,1	2063,1	2808,8	905,4	779,1	1349,5	-12,7%
Okres Partizánske	5049,9	3353,4	3811,8	1130,7	299,1	1394,9	-23,9%
Okres Považská Bystrica	3196,7	3884,6	3724,7	605,8	336,1	1066,1	4,6%
Okres Prievidza	5654,0	3687,1	3711,6	904,5	471,0	1315,8	-7,4%
Okres Púchov	5726,5	3814,6	2574,2	893,2	930,5	1648,5	-5,8%
Okres Trenčín	5745,7	3880,9	5369,0	1014,6	1084,7	1824,1	-15,8%
Trenčiansky kraj	4977,8	3567,1	3885,3	859,5	619,0	1438,7	-10,9%
Okres Komárno	3822,1	2102,5	2312,5	624,4	431,2	958,2	-43,0%
Okres Levice	8904,4	6541,5	4627,2	1114,6	660,2	2023,3	16,3%
Okres Nitra	7766,7	5346,7	5158,0	1373,9	799,8	2285,3	-0,4%
Okres Nové Zámky	8383,7	5450,2	5667,3	926,5	607,5	1846,7	4,6%
Okres Šaľa	7299,1	5177,0	4472,8	983,0	662,6	1716,8	-11,8%
Okres Topoľčany	2112,2	1866,2	2109,6	1193,7	546,2	1152,0	8,7%
Okres Zlaté Moravce	6626,6	5674,7	4893,6	851,7	525,0	1445,2	-29,6%
Nitriansky kraj	6731,2	4626,3	4357,6	1003,4	610,1	1701,9	-6,1%
Okres Bytča	1464,2	1656,3	1403,2	419,6	405,3	788,5	2,6%

Okres Čadca	2871,5	2380,6	2179,4	621,3	949,2	1137,9	-20,2%
Okres Dolný Kubín	7386,3	4877,9	6567,2	1009,4	1233,1	2314,9	14,3%
Okres Kysucké Nové Mesto	4515,0	2511,4	2713,2	958,1	2008,0	1677,3	-14,0%
Okres Liptovský Mikuláš	5300,8	3157,5	2683,1	565,1	237,2	1375,1	-13,6%
Okres Martin	5471,4	2857,1	2133,0	1194,3	1711,8	1971,8	-2,6%
Okres Námestovo	3879,3	2295,9	3029,1	1063,5	2397,0	1785,0	-20,4%
Okres Ružomberok	6116,0	4031,4	3679,1	719,0	722,6	1805,3	5,8%
Okres Turčianske Teplice	3260,9	1703,2	1468,8	840,0	682,9	1023,7	-14,5%
Okres Tvrdošín	5201,6	2501,3	3586,4	1141,4	1568,5	1777,9	0,5%
Okres Žilina	2698,6	2048,7	2213,0	586,9	300,8	846,9	-21,6%
Žilinský kraj	4540,1	2857,4	2880,7	837,9	1019,1	1504,8	-9,1%
Okres Banská Bystrica	8337,3	3225,9	2622,2	964,4	641,0	1456,0	-16,1%
Okres Banská Štiavnica	5178,4	3995,7	4715,8	715,5	334,6	1351,6	-2,6%
Okres Brezno	4588,6	3362,5	3591,6	743,5	606,4	1846,6	64,5%
Okres Detva	2550,7	1860,5	1904,8	1418,4	2925,5	1579,4	-1,0%
Okres Krupina	0,0	0,0	0,0	674,9	1016,3	905,5	-32,0%
Okres Lučenec	3355,2	2221,9	2517,3	686,5	489,5	1074,3	-1,0%
Okres Poltár	4253,4	2416,8	2508,1	511,3	821,6	1137,4	-4,4%
Okres Revúca	7497,5	7742,9	8525,9	775,6	1163,9	1908,2	-3,5%
Okres Rimavská Sobota	2916,0	2127,4	2243,7	544,4	406,5	1034,7	-7,5%
Okres Veľký Krtíš	1690,4	1639,6	2922,1	747,2	972,8	1031,0	-39,7%
Okres Zvolen	6604,3	4187,5	3926,3	964,9	1065,8	1467,1	-6,0%
Okres Žarnovica	6857,1	3697,5	3025,2	825,3	653,1	1525,7	-15,6%
Okres Žiar nad Hronom	4604,7	3154,2	2939,3	620,3	831,1	1139,2	3,9%
Banskobystrický kraj	4325,7	3001,2	3232,3	794,7	838,7	1339,1	-8,4%
Okres Bardejov	5227,2	2380,5	1699,7	1271,8	1093,1	1629,1	-7,8%
Okres Humenné	1783,3	2025,4	2388,0	1048,4	749,7	1141,9	25,9%
Okres Kežmarok	2192,6	1858,1	1470,7	920,2	849,8	1184,1	4,1%
Okres Levoča	1368,6	2024,8	2563,5	677,9	403,1	973,5	-16,5%
Okres Medzilaborce	1910,8	1418,4	2595,4	1047,4	1590,4	1329,0	-5,1%
Okres Poprad	2915,5	1558,7	1628,7	1146,9	328,7	1241,6	-16,5%
Okres Prešov	8138,3	3111,6	2082,9	2865,7	1130,3	3139,5	-31,4%
Okres Sabinov	6784,3	3116,6	2581,8	3040,4	903,8	3146,1	-42,1%
Okres Snina	3936,8	2403,6	2433,9	498,9	769,2	1015,4	-7,1%
Okres Stará Ľubovňa	3905,7	1752,0	2177,7	570,3	638,0	1128,8	15,0%
Okres Stropkov	2562,0	1985,0	2267,2	739,8	373,0	979,2	30,3%
Okres Svidník	2384,6	2126,9	1547,7	653,1	1096,8	1026,7	-18,5%

Okres Vranov nad Topľou	1831,2	1512,4	1605,9	934,2	1013,4	1152,2	-2,6%
Prešovský kraj	3448,5	1998,7	1954,7	981,0	856,8	1359,4	-10,7%
Okres Gelnica	5161,1	2827,1	3231,8	660,4	645,3	1264,7	-11,8%
Okres Košice I	9224,4	3824,8	3032,1	761,0	469,2	1766,8	-2,9%
Okres Košice II	7127,6	3694,0	3311,3	743,3	333,3	1533,3	34,7%
Okres Košice III	9072,6	5928,6	6968,2	375,6	202,2	1698,0	-27,9%
Okres Košice IV	6474,7	3043,0	3141,8	485,0	263,9	1608,0	9,1%
Okres Košice - okolie	3067,2	2665,2	1731,3	421,2	450,1	1055,8	-0,9%
Okres Michalovce	2155,9	1952,2	1612,2	1117,9	1050,5	1289,8	-7,3%
Okres Rožňava	3075,3	2463,3	1443,2	477,5	578,7	922,7	3,2%
Okres Sobrance	5647,0	3723,4	3671,1	549,9	981,6	1726,5	3,8%
Okres Spišská Nová Ves	3837,7	4923,9	3654,5	936,9	1578,4	1839,8	22,1%
Okres Trebišov	3774,5	2370,3	2406,7	922,9	882,9	1369,6	12,2%
Košický kraj	4630,5	2895,9	2551,6	734,9	679,2	1374,7	5,7%
Slovenská republika	4674,4	3087,7	3064,2	936,8	758,4	1510,5	-6,3%

Chorobnosť na chrípku a chrípke podobné ochorenia podľa okresov, krajov a vekových skupín

Územná jednotka	0 až 5	6 až 14	15 až 19	20 až 59	60 a viac	Spolu	Porovnanie
Okres Bratislava I	111,7	33,1	0,0	183,1	38,2	139,8	229,4%
Okres Bratislava II	0,0	0,0	0,0	11,5	0,0	7,5	-87,3%
Okres Bratislava III	481,2	203,8	632,5	0,0	0,0	141,0	-22,2%
Okres Bratislava IV	148,4	79,3	0,0	0,0	0,0	47,8	-41,3%
Okres Bratislava V	176,0	112,3	295,2	13,1	0,0	46,6	-68,2%
Okres Malacky	0,0	0,0	0,0	0,0	0,0	0,0	-
Okres Pezinok	0,0	0,0	0,0	0,0	0,0	0,0	-
Okres Senec	91,9	80,4	0,0	263,7	430,8	230,7	23,7%
Bratislavský kraj	154,1	77,1	106,8	55,3	52,6	69,7	-32,1%
Okres Dunajská Streda	903,6	539,0	266,6	102,3	22,6	190,1	-18,4%
Okres Galanta	134,6	116,6	123,0	42,5	18,3	53,3	-25,4%
Okres Hlohovec	112,2	239,2	263,9	33,8	0,0	61,2	-86,0%
Okres Piešťany	1657,5	1137,3	1598,2	152,6	96,2	369,4	-1,3%
Okres Senica	95,9	0,0	0,0	49,4	75,1	50,7	-47,8%
Okres Skalica	2311,7	676,3	0,0	115,0	127,1	321,5	636,4%
Okres Trnava	335,9	382,8	485,5	100,8	9,4	129,1	-39,7%
Trnavský kraj	723,9	443,2	382,4	88,3	37,4	160,1	-25,0%

Okres Detva	0,0	155,0	119,0	57,9	0,0	52,3	-66,7%
Okres Krupina	0,0	0,0	0,0	30,7	0,0	26,6	-
Okres Lučenec	702,8	370,3	394,9	27,5	0,0	127,7	446,7%
Okres Poltár	995,5	644,5	809,1	11,9	58,7	211,1	-16,3%
Okres Revúca	245,8	77,4	137,5	54,4	0,0	57,7	-9,2%
Okres Rimavská Sobota	68,6	130,3	309,5	52,7	33,9	78,0	92,9%
Okres Veľký Krtíš	0,0	0,0	0,0	9,3	0,0	6,0	-95,0%
Okres Zvolen	412,8	89,1	151,0	17,1	0,0	29,7	-15,0%
Okres Žarnovica	0,0	0,0	0,0	65,7	18,1	46,4	-73,8%
Okres Žiar nad Hronom	541,7	350,5	568,9	6,1	0,0	74,4	21,4%
Banskobystrický kraj	382,5	253,3	320,7	37,0	9,5	85,9	0,5%
Okres Bardejov	1545,2	1106,7	543,9	69,0	81,4	306,7	-1,8%
Okres Humenné	0,0	0,0	0,0	0,0	0,0	0,0	-
Okres Kežmarok	73,1	129,0	91,9	76,7	87,2	86,2	45,7%
Okres Levoča	0,0	122,7	197,2	122,0	0,0	95,2	-19,8%
Okres Medzilaborce	0,0	0,0	0,0	41,1	0,0	20,6	-60,0%
Okres Poprad	55,0	111,3	97,7	95,1	0,0	73,5	-9,1%
Okres Prešov	1901,9	777,9	801,1	157,0	0,0	585,4	-54,8%
Okres Sabinov	512,5	287,9	312,1	194,1	226,0	276,1	-39,8%
Okres Snina	0,0	0,0	0,0	0,0	0,0	0,0	-100,0%
Okres Stará Ľubovňa	23,1	46,1	75,1	0,0	0,0	13,6	0,0%
Okres Stropkov	0,0	0,0	0,0	0,0	0,0	0,0	-
Okres Svidník	0,0	0,0	0,0	0,0	0,0	0,0	-
Okres Vranov nad Topľou	158,5	147,8	78,3	93,1	245,7	128,2	-2,4%
Prešovský kraj	337,6	223,9	168,7	50,3	57,4	108,7	-32,7%
Okres Gelnica	109,8	83,1	562,1	57,9	67,9	91,3	225,0%
Okres Košice I	0,0	0,0	0,0	0,0	0,0	0,0	-100,0%
Okres Košice II	0,0	0,0	0,0	12,1	0,0	6,9	-
Okres Košice III	250,3	191,2	275,1	0,0	0,0	47,0	-
Okres Košice IV	0,0	0,0	0,0	0,0	0,0	0,0	-
Okres Košice - okolie	0,0	174,8	0,0	0,0	0,0	24,5	-11,1%
Okres Michalovce	291,3	197,0	182,5	24,5	0,0	63,2	-66,5%
Okres Rožňava	0,0	155,0	198,1	6,0	8,6	32,8	163,9%
Okres Sobrance	1435,7	709,2	275,3	19,0	0,0	254,9	-36,9%

Okres Spišská Nová Ves	0,0	782,3	332,2	31,8	25,9	123,6	-35,0%
Okres Trebišov	56,3	83,0	101,1	23,9	14,6	36,0	94,1%
Košický kraj	108,6	150,4	120,6	15,3	8,2	43,3	-16,9%
Slovenská republika	432,8	323,9	323,8	55,5	37,2	123,3	-16,5%