

**Týždenné hlásenie za SR v roku 2017 – 12. kalendárny týždeň**

**Percento hlásiacich ambulancií lekárov**

**Ambulancie - pediatri (P)** 60

**Ambulancie - dospelí (D)** 46

**Stupeň aktivity** 2 – Sporadický výskyt

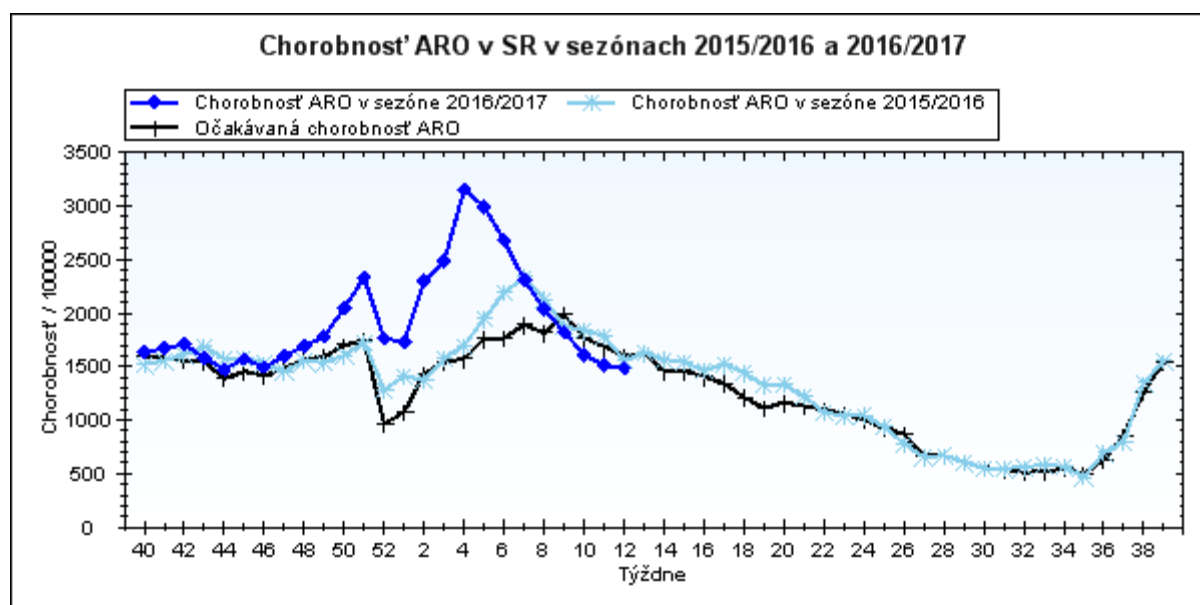
**Akútne respiračné ochorenia (ARO),  
chrípka a chrípke podobné ochorenia (CHPO)  
a úmrtia podľa vekových skupín, Slovenská republika**

Veková skupina	0 až 5	6 až 14	15 až 19	20 až 59	60 a viac	Spolu
Všetky ARO	9299	9642	5430	12992	3532	40895
Chorobnosť ARO	4536,7	3322,1	3190,3	886,9	664,3	1487,0
Z nich CHPO	803	942	597	818	171	3331
Chorobnosť CHPO	391,8	324,6	350,8	55,8	32,2	121,1
Úmrtia	0	0	0	0	0	0

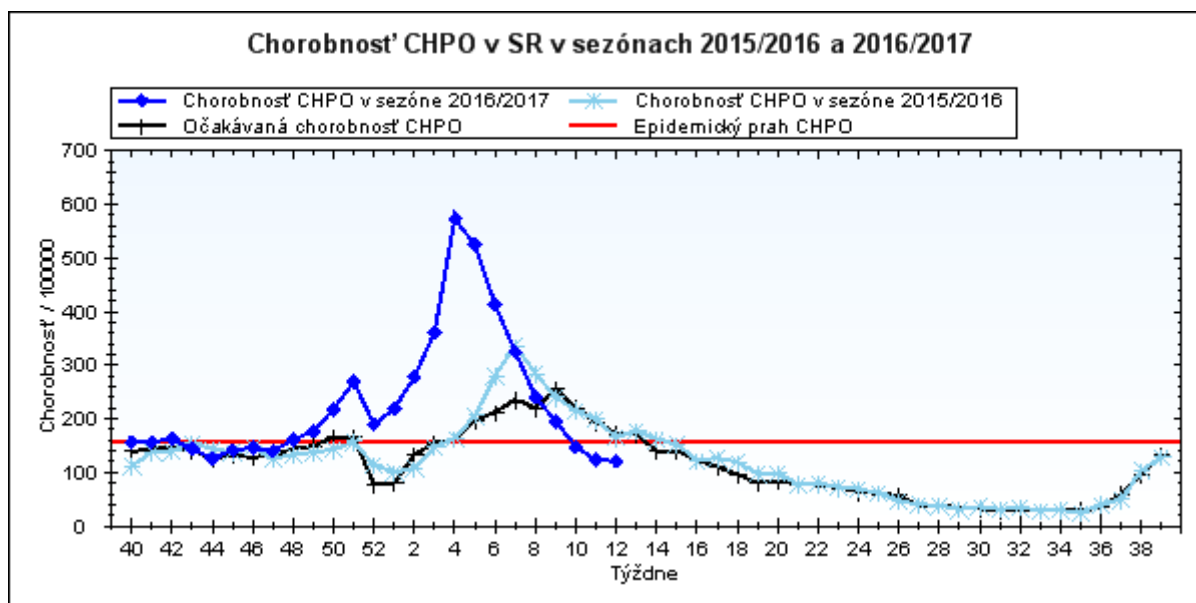
**Komplikácie akútnych respiračných ochorení podľa vekových skupín**

Veková skupina	0 až 5	6 až 14	15 až 19	20 až 59	60 a viac	Spolu
Pneumónie	52	25	11	44	30	162
Otitídy	115	96	14	42	11	278
Sinusitídy	61	102	71	157	47	438
Komplikácie spolu	228	223	96	243	88	878
%komplikácií z ARO	2,5	2,3	1,8	1,9	2,5	2,1

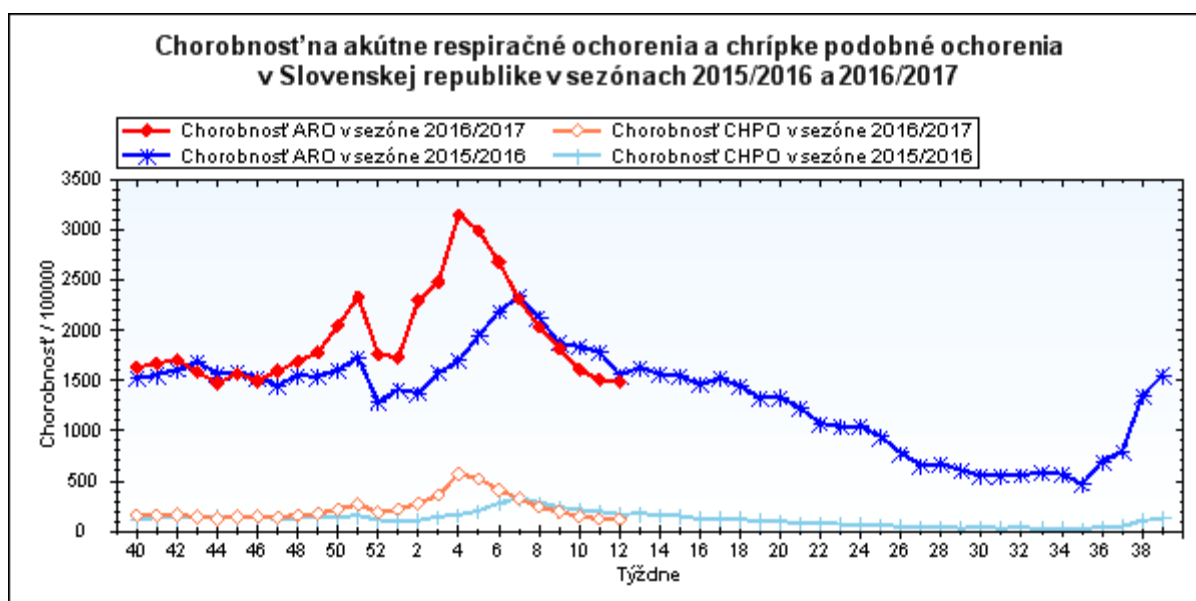
**obr1**



obr2



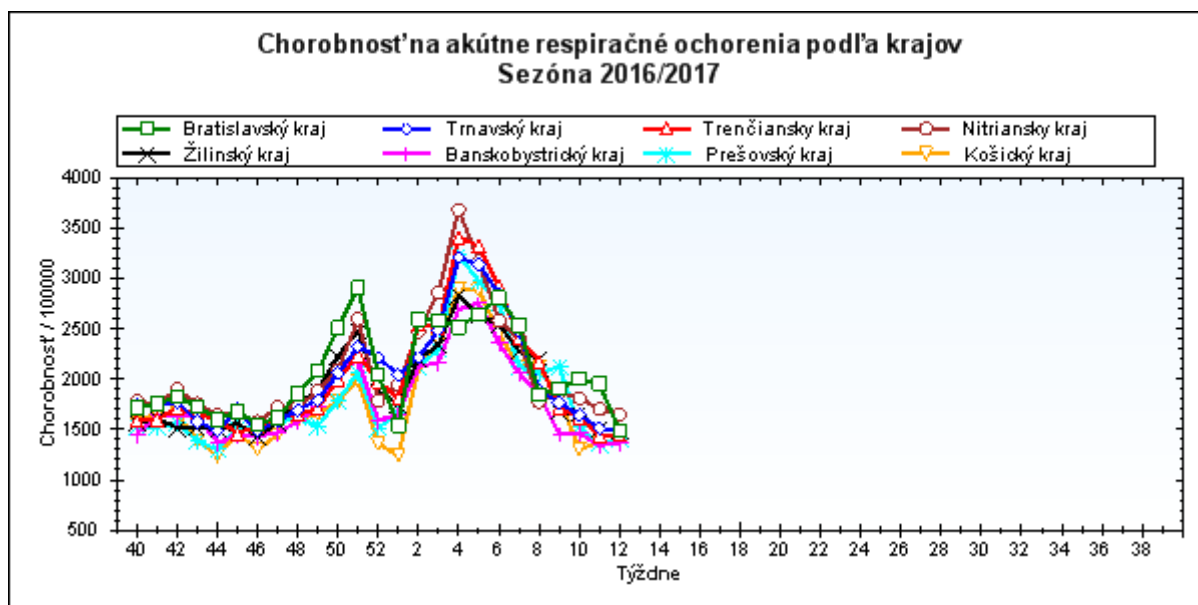
obr3



### Chorobnosť na akútne respiračné ochorenia podľa krajov a vekových skupín

Územná jednotka	0 až 5	6 až 14	15 až 19	20 až 59	60 a viac	Spolu	Porovnanie
Bratislavský kraj	4657,4	3776,1	3588,3	1239,3	568,5	1485,0	-24,1%
Trnavský kraj	5674,1	4140,9	3954,6	914,7	593,1	1490,0	-1,7%
Trenčiansky kraj	5105,6	3867,0	3580,2	812,7	593,5	1445,7	0,5%
Nitriansky kraj	6195,4	4476,5	4156,7	958,7	549,8	1649,2	-3,1%
Žilinský kraj	4396,3	3139,5	3271,0	758,4	820,3	1492,8	-0,8%
Banskobystrický kraj	4324,6	3447,9	3009,8	791,7	813,3	1370,9	2,4%
Prešovský kraj	3674,3	2487,2	2456,5	873,3	661,7	1408,1	3,6%
Košický kraj	4641,4	3007,5	2450,7	740,2	579,6	1390,3	1,1%
Slovenská republika	4536,7	3322,1	3190,3	886,9	664,3	1487,0	-1,6%

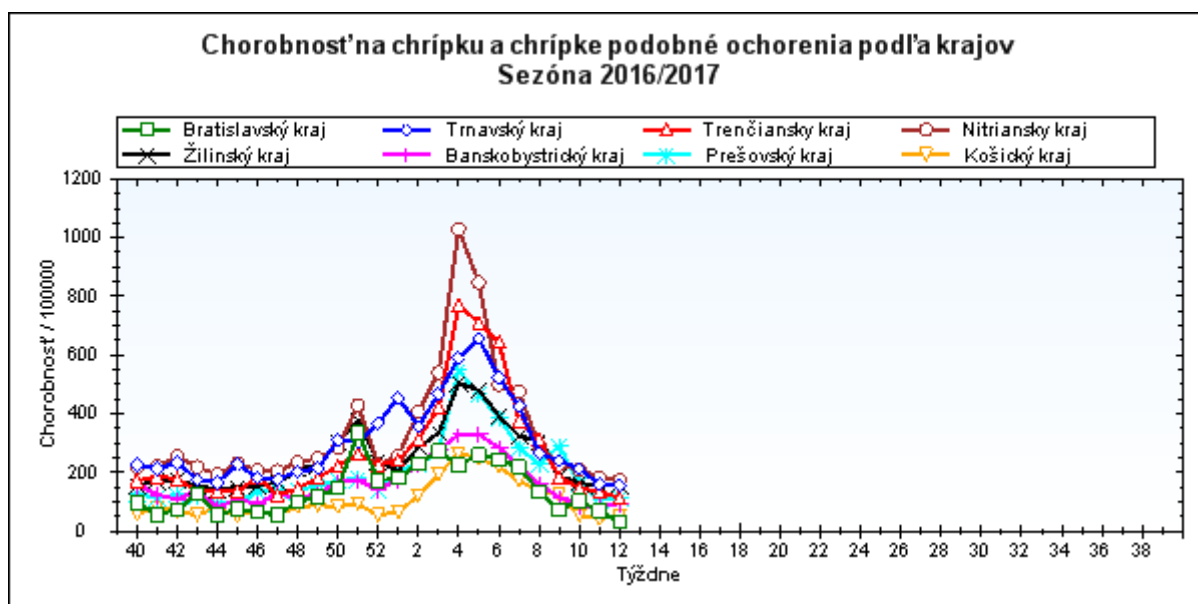
obr4



**Chorobnosť na chrípku a chrípke podobné ochorenia podľa krajov a vekových skupín**

Územná jednotka	0 až 5	6 až 14	15 až 19	20 až 59	60 a viac	Spolu	Porovnanie
Bratislavský kraj	26,5	12,3	0,0	40,1	15,0	30,7	-55,9%
Trnavský kraj	677,6	474,3	540,3	81,9	42,3	156,3	-2,4%
Trenčiansky kraj	369,2	396,4	403,4	52,1	21,0	115,0	-13,8%
Nitriansky kraj	696,3	510,1	508,1	86,1	49,3	173,8	-5,4%
Žilinský kraj	513,7	452,3	561,8	36,9	14,3	158,1	3,1%
Banskobystrický kraj	320,9	233,3	275,2	54,1	31,9	93,9	9,4%
Prešovský kraj	357,8	271,5	200,9	41,9	41,4	113,1	4,0%
Košický kraj	124,8	125,0	109,9	27,1	19,9	50,3	16,2%
Slovenská republika	391,8	324,6	350,8	55,8	32,2	121,1	-1,8%

obr5



**Chorobnosť na akútne respiračné ochorenia podľa okresov, krajov a vekových skupín**

Územná jednotka	0 až 5	6 až 14	15 až 19	20 až 59	60 a viac	Spolu	Porovnanie
Okres Bratislava I	2084,9	1425,3	720,1	3280,5	2098,7	3395,0	4,6%
Okres Bratislava II	0,0	0,0	0,0	931,3	243,7	1123,6	4,6%
Okres Bratislava III	1443,6	2445,5	4269,4	2020,5	594,1	1676,6	-11,4%
Okres Bratislava IV	0,0	0,0	0,0	1203,4	550,8	1547,2	-42,9%
Okres Bratislava V	5788,9	5981,6	5854,4	1154,3	225,4	1819,0	-15,1%
Okres Malacky	7009,4	5206,4	4608,6	1104,1	646,0	1434,2	-13,1%
Okres Pezinok	770,7	475,0	985,8	594,1	444,7	581,5	-72,1%
Okres Senec	1286,8	643,0	2370,8	878,9	664,1	1007,4	-39,9%
<b>Bratislavský kraj</b>	<b>4657,4</b>	<b>3776,1</b>	<b>3588,3</b>	<b>1239,3</b>	<b>568,5</b>	<b>1485,0</b>	<b>-24,1%</b>
Okres Dunajská Streda	6763,7	4245,7	4152,8	938,1	383,7	1686,3	8,6%
Okres Galanta	3467,8	2884,4	2539,3	828,4	761,4	1190,0	-14,8%
Okres Hlohovec	5499,4	3588,5	2242,7	736,9	324,2	1276,0	-5,1%
Okres Piešťany	4491,0	4101,2	5723,6	716,1	446,0	1281,5	-6,6%
Okres Senica	5090,9	4353,8	2568,2	1039,5	748,5	1536,6	1,2%
Okres Skalica	2784,8	3230,4	2372,5	927,7	1016,9	1328,1	-32,7%
Okres Trnava	6753,6	4877,8	5379,2	1061,4	712,3	1643,6	5,6%
<b>Trnavský kraj</b>	<b>5674,1</b>	<b>4140,9</b>	<b>3954,6</b>	<b>914,7</b>	<b>593,1</b>	<b>1490,0</b>	<b>-1,7%</b>
Okres Bánovce nad Bebravou	7492,9	2748,7	2316,6	1054,2	1805,4	1778,2	20,5%
Okres Ilava	3738,6	3018,1	3024,8	755,3	551,1	1266,3	0,8%
Okres Myjava	7283,2	7430,1	7973,4	774,2	515,8	2072,9	-8,7%
Okres Nové Mesto nad Váhom	2536,2	2759,1	2540,3	1026,6	1007,1	1374,8	1,9%
Okres Partizánske	3591,0	2682,7	2637,4	967,0	263,9	1194,1	-14,4%
Okres Považská Bystrica	3147,5	3401,3	2979,8	592,3	346,9	1053,2	-1,2%
Okres Prievidza	5401,3	3625,4	3403,8	698,5	441,0	1232,3	-6,3%
Okres Púchov	7546,5	4455,4	2059,3	733,5	765,5	1559,6	-5,4%
Okres Trenčín	6576,4	5007,6	5628,8	1054,8	564,0	2042,1	12,0%
<b>Trenčiansky kraj</b>	<b>5105,6</b>	<b>3867,0</b>	<b>3580,2</b>	<b>812,7</b>	<b>593,5</b>	<b>1445,7</b>	<b>0,5%</b>
Okres Komárno	4874,3	2517,7	2339,7	609,9	408,1	1027,3	7,2%
Okres Levice	6797,8	5014,8	3933,2	1053,7	734,9	1714,7	-15,3%
Okres Nitra	7871,3	5188,5	5065,9	1203,6	597,3	2193,8	-4,0%
Okres Nové Zámky	8198,7	6812,7	6591,0	966,1	613,5	2011,0	8,9%
Okres Šaľa	5965,1	4893,4	3386,0	713,5	457,8	1559,4	-9,2%
Okres Topoľčany	1546,6	1617,4	1898,6	1106,8	422,4	1020,2	-11,4%
Okres Zlaté Moravce	5250,3	4163,9	4042,6	1150,5	552,6	1711,9	18,5%
<b>Nitriansky kraj</b>	<b>6195,4</b>	<b>4476,5</b>	<b>4156,7</b>	<b>958,7</b>	<b>549,8</b>	<b>1649,2</b>	<b>-3,1%</b>
Okres Bytča	1273,2	1340,8	976,1	318,9	101,3	593,0	-24,8%

Okres Čadca	2867,1	2736,6	2365,4	451,2	647,7	1107,2	-2,7%
Okres Dolný Kubín	4994,1	4127,8	4690,8	1011,5	1443,4	1994,6	-13,8%
Okres Kysucké Nové Mesto	2734,8	3489,9	5012,9	809,4	1782,1	1716,6	2,3%
Okres Liptovský Mikuláš	4779,2	3147,2	3431,2	984,2	537,7	1566,3	13,9%
Okres Martin	6360,4	3740,5	2705,6	913,7	700,3	1831,5	-7,1%
Okres Námestovo	4995,6	2897,7	3413,7	1019,2	1684,9	1923,6	7,8%
Okres Ružomberok	7769,7	5573,5	5058,8	488,6	492,7	1837,4	1,8%
Okres Turčianske Teplice	4589,4	2919,7	1713,6	926,1	708,1	1253,3	22,4%
Okres Tvrdošín	5391,7	2646,5	3721,2	808,1	1061,8	1582,4	-11,0%
Okres Žilina	2223,9	1644,2	2399,6	561,4	463,1	854,6	0,9%
<b>Žilinský kraj</b>	<b>4396,3</b>	<b>3139,5</b>	<b>3271,0</b>	<b>758,4</b>	<b>820,3</b>	<b>1492,8</b>	<b>-0,8%</b>
Okres Banská Bystrica	7264,5	4424,1	5039,5	910,8	503,6	1623,3	11,5%
Okres Banská Štiavnica	3107,0	1511,9	3264,8	637,8	543,8	871,6	-35,5%
Okres Brezno	3823,9	3451,4	3210,6	834,6	545,7	1638,4	-11,3%
Okres Detva	3826,1	3023,3	2381,0	1111,6	819,1	1412,1	-10,6%
Okres Krupina	0,0	0,0	0,0	736,3	846,9	905,5	0,0%
Okres Lučenec	2677,0	2021,3	2486,4	597,8	670,2	982,5	-8,6%
Okres Poltár	4434,4	2416,8	1456,3	309,2	498,8	908,7	-20,1%
Okres Revúca	8112,1	8885,0	5775,6	789,2	1222,1	2135,4	11,9%
Okres Rimavská Sobota	3136,5	3200,4	2166,3	477,3	390,9	1024,9	-0,9%
Okres Veľký Krtíš	2892,5	2114,2	2575,8	873,3	1233,0	1263,9	22,6%
Okres Zvolen	6604,3	5185,3	2899,4	1019,3	1318,5	1735,4	18,3%
Okres Žarnovica	8351,6	5490,2	3277,3	954,3	548,3	1659,9	8,8%
Okres Žiar nad Hronom	3766,3	2603,5	3142,5	630,9	657,6	1123,5	-1,4%
<b>Banskobystrický kraj</b>	<b>4324,6</b>	<b>3447,9</b>	<b>3009,8</b>	<b>791,7</b>	<b>813,3</b>	<b>1370,9</b>	<b>2,4%</b>
Okres Bardejov	5369,7	3288,9	3031,1	1026,6	953,5	1763,6	8,3%
Okres Humenné	1952,4	1678,3	1990,6	490,9	459,2	759,3	-33,5%
Okres Kežmarok	1806,8	1562,7	1787,4	881,8	152,5	1098,6	-7,2%
Okres Levoča	1186,1	2024,8	2662,1	666,6	634,5	981,6	0,8%
Okres Medzilaborce	3105,1	2526,6	5725,2	1078,2	843,4	1452,6	9,3%
Okres Poprad	2337,9	2802,0	2052,1	718,9	298,8	1238,5	-0,2%
Okres Prešov	6487,1	3588,7	4593,1	2276,8	1393,7	3080,0	-1,9%
Okres Sabinov	8999,0	5081,4	2872,7	6727,7	903,8	4767,0	51,5%
Okres Snina	4186,8	1738,0	1851,9	433,1	671,0	875,4	-13,8%
Okres Stará Ľubovňa	4321,7	2382,1	2703,4	604,3	551,2	1269,8	12,5%
Okres Stropkov	3223,1	1770,4	1538,5	707,3	174,1	896,8	-8,4%
Okres Svidník	2486,0	2093,2	1697,5	535,8	903,5	945,6	-7,9%

Okres Vranov nad Topľou	2429,9	1978,7	2115,0	709,1	766,5	1149,2	-0,3%
Prešovský kraj	3674,3	2487,2	2456,5	873,3	661,7	1408,1	3,6%
Okres Gelnica	3898,2	3450,7	3793,9	425,8	356,6	1380,7	9,2%
Okres Košice I	7531,7	3977,6	3326,9	1098,2	654,2	2133,3	20,7%
Okres Košice II	6783,4	3301,5	2818,5	875,3	298,9	1557,0	1,5%
Okres Košice III	6149,7	4152,8	4505,8	500,8	119,9	1293,4	-23,8%
Okres Košice IV	8415,4	3744,7	3562,3	317,5	97,7	1783,1	10,9%
Okres Košice - okolie	4325,2	4662,5	3086,0	527,4	431,3	1452,6	37,6%
Okres Michalovce	3627,1	2740,3	1984,8	816,7	741,5	1351,3	4,8%
Okres Rožňava	3189,9	1863,3	1141,4	574,6	456,8	892,1	-3,3%
Okres Sobrance	6221,3	3900,7	3671,1	500,6	620,0	1600,5	-7,3%
Okres Spišská Nová Ves	4847,6	5092,6	3322,3	782,6	813,2	1717,1	-6,7%
Okres Trebišov	3183,4	2189,7	1695,0	945,5	947,6	1274,7	-6,9%
Košický kraj	4641,4	3007,5	2450,7	740,2	579,6	1390,3	1,1%
Slovenská republika	4536,7	3322,1	3190,3	886,9	664,3	1487,0	-1,6%

***Chorobnosť na chrípku a chrípke podobné ochorenia podľa okresov, krajov a vekových skupín***

Územná jednotka	0 až 5	6 až 14	15 až 19	20 až 59	60 a viac	Spolu	Porovnanie
Okres Bratislava I	74,5	0,0	0,0	254,3	47,7	157,6	12,8%
Okres Bratislava II	0,0	0,0	0,0	15,1	0,0	9,8	31,3%
Okres Bratislava III	0,0	203,8	0,0	19,1	0,0	22,7	-83,9%
Okres Bratislava IV	0,0	0,0	0,0	9,8	0,0	6,6	-86,1%
Okres Bratislava V	0,0	0,0	0,0	78,7	0,0	41,6	-10,8%
Okres Malacky	0,0	0,0	0,0	0,0	0,0	0,0	-
Okres Pezinok	0,0	0,0	0,0	0,0	0,0	0,0	-
Okres Senec	0,0	0,0	0,0	38,5	71,8	51,8	-77,6%
Bratislavský kraj	26,5	12,3	0,0	40,1	15,0	30,7	-55,9%
Okres Dunajská Streda	1071,9	673,7	471,5	86,8	10,4	212,4	11,7%
Okres Galanta	75,4	27,2	0,0	23,7	41,4	30,3	-43,2%
Okres Hlohovec	729,5	558,2	395,8	16,9	0,0	122,5	100,0%
Okres Piešťany	1911,1	1447,5	2289,4	108,7	43,7	360,2	-2,5%
Okres Senica	55,9	0,0	0,0	5,8	0,0	6,6	-87,0%
Okres Skalica	0,0	0,0	0,0	145,7	84,7	105,3	-67,2%
Okres Trnava	266,6	236,3	574,2	124,4	82,8	146,9	13,8%
Trnavský kraj	677,6	474,3	540,3	81,9	42,3	156,3	-2,4%

Okres Bánovce nad Bebravou	424,1	392,7	496,4	34,8	0,0	94,4	20,4%
Okres Ilava	228,3	447,1	468,1	85,7	45,0	143,1	-12,0%
Okres Myjava	1734,1	2195,3	2126,2	174,2	86,0	536,0	-7,8%
Okres Nové Mesto nad Váhom	0,0	0,0	0,0	32,3	0,0	16,0	-52,5%
Okres Partizánske	822,9	361,1	329,7	55,8	44,0	144,4	361,5%
Okres Považská Bystrica	360,7	269,2	331,1	44,5	0,0	88,6	-47,1%
Okres Prievidza	417,6	400,7	418,0	34,0	31,5	99,3	4,5%
Okres Púchov	310,7	396,7	421,2	15,2	0,0	89,1	-40,5%
Okres Trenčín	159,7	231,1	133,2	71,5	10,8	82,6	-20,5%
<b>Trenčiansky kraj</b>	<b>369,2</b>	<b>396,4</b>	<b>403,4</b>	<b>52,1</b>	<b>21,0</b>	<b>115,0</b>	<b>-13,8%</b>
Okres Komárno	553,3	314,7	163,2	75,0	60,9	120,5	-25,2%
Okres Levice	971,1	667,0	771,2	115,1	85,1	224,9	-3,3%
Okres Nitra	614,9	430,4	460,5	56,8	0,0	151,9	-1,6%
Okres Nové Zámky	1269,6	1047,0	964,0	114,4	95,5	288,1	12,4%
Okres Šaľa	575,9	419,4	185,5	25,9	14,3	108,0	-33,2%
Okres Topoľčany	315,6	273,1	527,4	47,2	0,0	98,2	1,7%
Okres Zlaté Moravce	254,9	110,5	212,8	200,4	36,8	147,1	75,4%
<b>Nitriansky kraj</b>	<b>696,3</b>	<b>510,1</b>	<b>508,1</b>	<b>86,1</b>	<b>49,3</b>	<b>173,8</b>	<b>-5,4%</b>
Okres Bytča	318,3	315,5	122,0	0,0	0,0	97,7	-28,6%
Okres Čadca	374,9	318,8	343,7	0,0	0,0	103,9	-14,9%
Okres Dolný Kubín	118,0	53,3	0,0	40,2	34,8	42,9	-3,6%
Okres Kysucké Nové Mesto	670,8	587,1	671,8	8,3	25,1	185,4	-3,2%
Okres Liptovský Mikuláš	584,1	687,3	1173,8	165,1	15,8	300,4	18,7%
Okres Martin	86,0	92,0	187,5	66,1	10,8	67,2	70,0%
Okres Námestovo	375,8	237,8	312,5	12,1	34,7	107,5	57,4%
Okres Ružomberok	1919,6	1635,7	1392,3	38,1	32,8	431,9	-15,4%
Okres Turčianske Teplice	362,3	324,4	489,6	64,6	0,0	105,5	70,0%
Okres Tvrdošín	829,5	469,0	1024,7	40,1	22,1	210,5	-26,3%
Okres Žilina	561,0	542,9	631,5	10,2	0,0	131,7	109,8%
<b>Žilinský kraj</b>	<b>513,7</b>	<b>452,3</b>	<b>561,8</b>	<b>36,9</b>	<b>14,3</b>	<b>158,1</b>	<b>3,1%</b>
Okres Banská Bystrica	183,9	0,0	0,0	98,2	45,8	79,1	-13,5%
Okres Banská Štiavnica	690,4	432,0	362,8	31,1	0,0	77,2	-72,0%
Okres Brezno	318,7	273,4	217,7	0,0	36,4	102,1	-

Okres Detva	0,0	0,0	0,0	69,5	29,3	45,8	-12,5%
Okres Krupina	0,0	0,0	0,0	0,0	0,0	0,0	-100,0%
Okres Lučenec	466,6	308,6	347,6	107,7	100,1	160,4	25,6%
Okres Poltár	905,0	429,6	323,6	0,0	0,0	129,0	-38,9%
Okres Revúca	0,0	0,0	0,0	20,4	19,4	17,9	-68,9%
Okres Rimavská Sobota	0,0	0,0	0,0	49,5	39,1	36,4	-53,3%
Okres Veľký Krtíš	157,8	100,7	151,5	6,6	0,0	34,3	471,4%
Okres Zvolen	165,1	748,4	453,0	16,0	0,0	84,0	182,4%
Okres Žarnovica	615,4	560,2	1176,5	110,4	0,0	192,9	316,0%
Okres Žiar nad Hronom	515,9	100,1	216,7	11,2	0,0	57,8	-22,2%
<b>Banskobystrický kraj</b>	<b>320,9</b>	<b>233,3</b>	<b>275,2</b>	<b>54,1</b>	<b>31,9</b>	<b>93,9</b>	<b>9,4%</b>
Okres Bardejov	1999,9	1200,7	509,9	72,8	104,7	393,8	28,4%
Okres Humenné	0,0	0,0	0,0	0,0	0,0	0,0	-
Okres Kežmarok	101,5	129,0	51,1	16,4	21,8	50,4	-41,5%
Okres Levoča	0,0	122,7	493,0	124,3	186,6	151,5	59,2%
Okres Medzilaborce	0,0	0,0	0,0	0,0	0,0	0,0	-100,0%
Okres Poprad	0,0	148,5	65,1	0,0	0,0	29,6	-59,7%
Okres Prešov	914,1	622,3	818,9	179,5	0,0	402,1	-31,3%
Okres Sabinov	579,6	656,4	602,9	646,9	226,0	509,9	84,7%
Okres Snina	250,0	37,0	0,0	0,0	0,0	16,3	-
Okres Stará Ľubovňa	69,3	15,4	50,1	6,6	11,7	16,8	24,0%
Okres Stropkov	0,0	0,0	0,0	0,0	0,0	0,0	-
Okres Svidník	0,0	0,0	0,0	0,0	0,0	0,0	-
Okres Vranov nad Topľou	105,6	102,3	39,2	53,6	98,3	70,3	-45,2%
<b>Prešovský kraj</b>	<b>357,8</b>	<b>271,5</b>	<b>200,9</b>	<b>41,9</b>	<b>41,4</b>	<b>113,1</b>	<b>4,0%</b>
Okres Gelnica	0,0	0,0	0,0	152,1	59,4	89,6	-1,9%
Okres Košice I	0,0	0,0	0,0	30,9	0,0	14,3	-
Okres Košice II	0,0	0,0	0,0	29,3	0,0	16,0	132,3%
Okres Košice III	143,0	273,2	209,6	0,0	0,0	46,2	-1,8%
Okres Košice IV	0,0	0,0	0,0	0,0	0,0	0,0	-
Okres Košice - okolie	0,0	224,7	50,6	22,7	0,0	42,4	73,3%
Okres Michalovce	349,6	120,9	205,3	36,5	55,3	88,5	40,0%
Okres Rožňava	74,2	79,0	77,8	5,8	8,3	22,9	-30,2%
Okres Sobrance	1340,0	1122,9	642,4	0,0	0,0	292,3	14,7%

Okres Spišská Nová Ves	359,1	613,6	553,7	22,7	0,0	139,8	13,1%
Okres Trebišov	0,0	33,9	57,8	26,0	36,7	29,3	-18,6%
Košický kraj	124,8	125,0	109,9	27,1	19,9	50,3	16,2%
Slovenská republika	391,8	324,6	350,8	55,8	32,2	121,1	-1,8%