

Týždenné hlásenie za SR v roku 2017 – 13. kalendárny týždeň

Percento hlásiacich ambulancií lekárov

Ambulancie - pediatri (P) 59

Ambulancie - dospelí (D) 45

Stupeň aktivity 2 – Sporadický výskyt

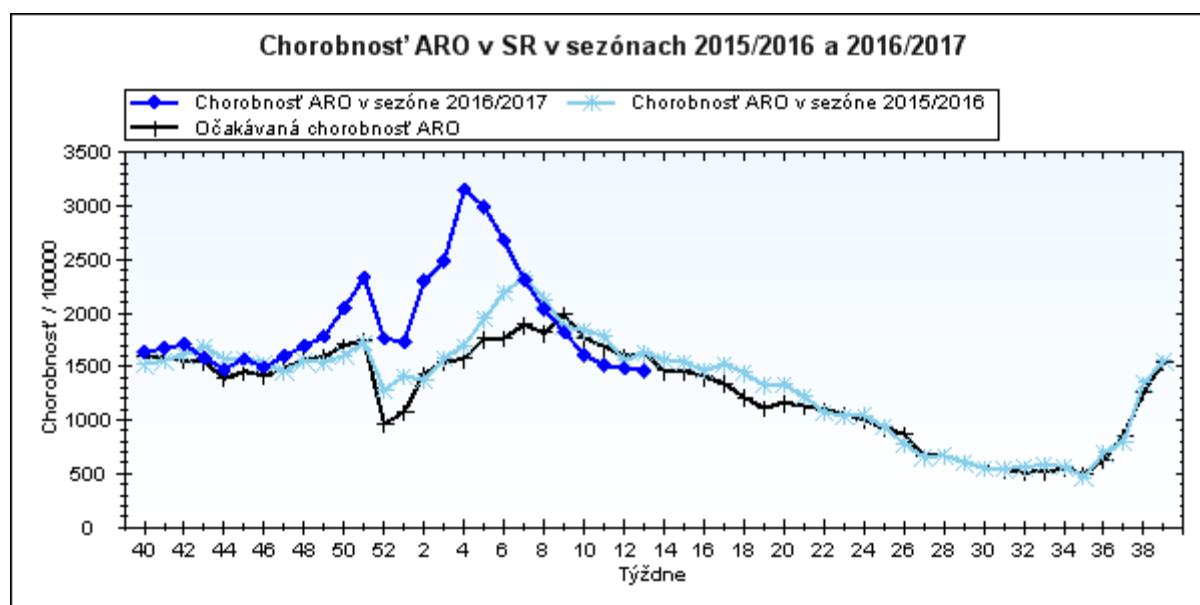
**Akútne respiračné ochorenia (ARO),
chrípka a chrípke podobné ochorenia (CHPO)
a úmrtia podľa vekových skupín, Slovenská republika**

Veková skupina	0 až 5	6 až 14	15 až 19	20 až 59	60 a viac	Spolu
Všetky ARO	9472	9517	5405	11714	3356	39464
Chorobnosť ARO	4684,4	3323,9	3219,2	817,2	645,1	1463,5
Z nich CHPO	720	923	526	664	132	2965
Chorobnosť CHPO	356,1	322,4	313,3	46,3	25,4	110,0
Úmrtia	0	0	0	0	0	0

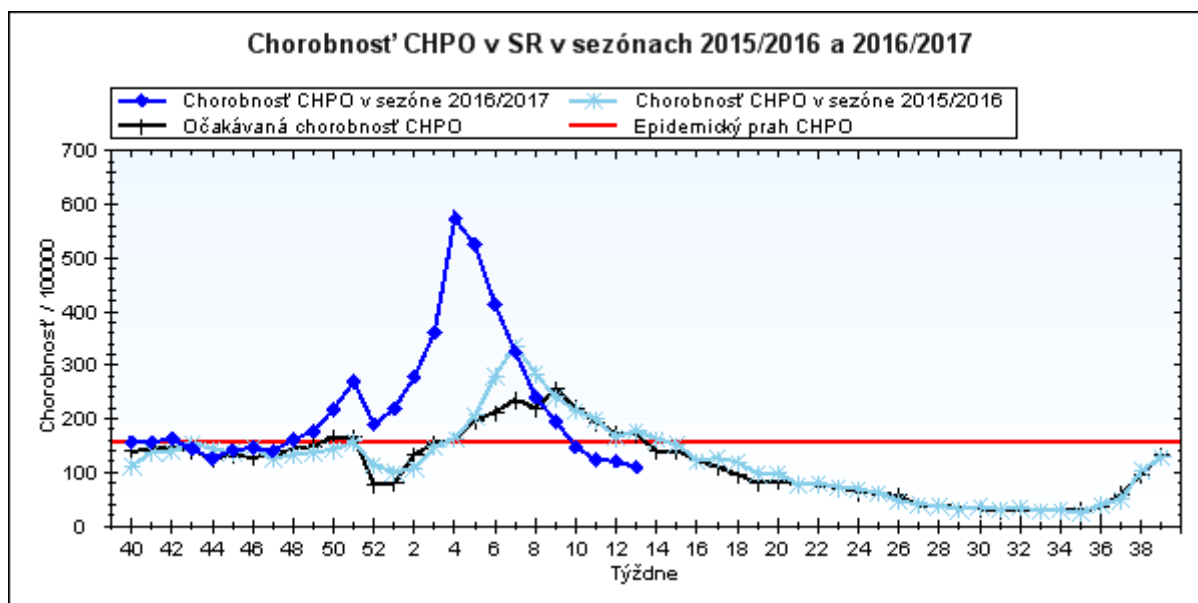
Komplikácie akútnych respiračných ochorení podľa vekových skupín

Veková skupina	0 až 5	6 až 14	15 až 19	20 až 59	60 a viac	Spolu
Pneumónie	38	31	4	56	27	156
Otitídy	114	75	20	48	18	275
Sinusitídy	64	103	72	170	48	457
Komplikácie spolu	216	209	96	274	93	888
%komplikácií z ARO	2,3	2,2	1,8	2,3	2,8	2,3

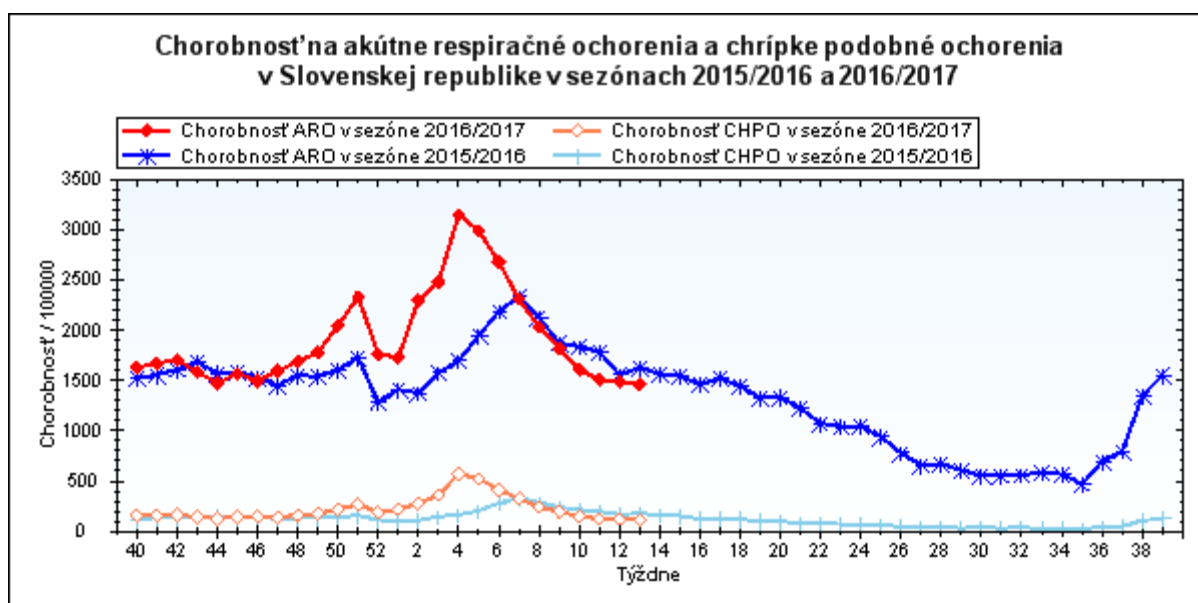
obr1



obr2



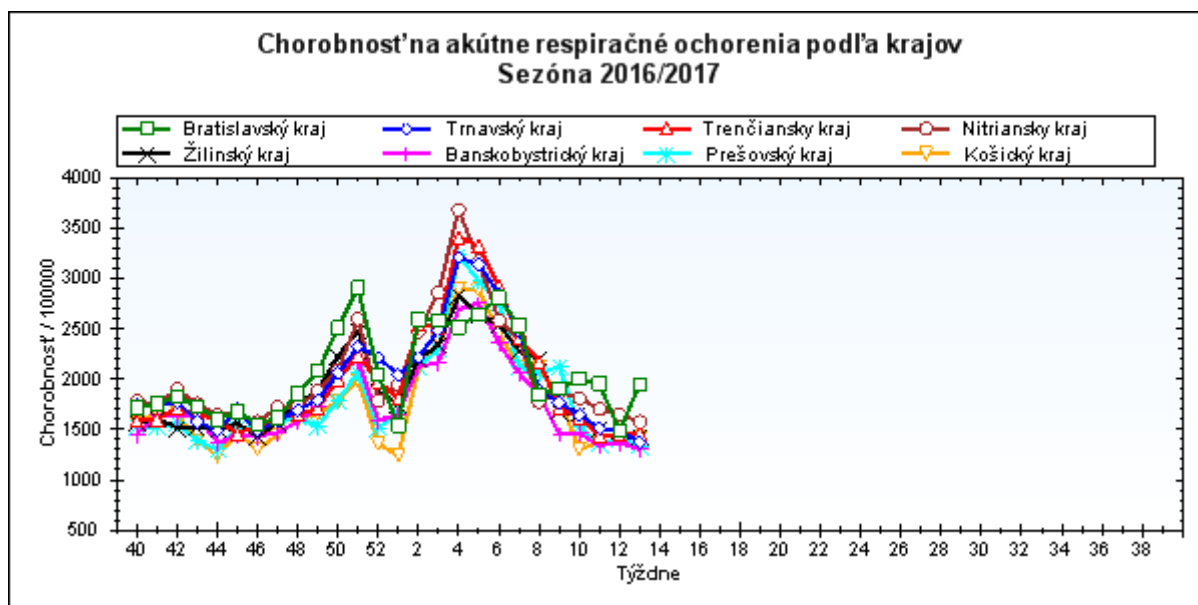
obr3



Chorobnosť na akútne respiračné ochorenia podľa krajov a vekových skupín

Územná jednotka	0 až 5	6 až 14	15 až 19	20 až 59	60 a viac	Spolu	Porovnanie
Bratislavský kraj	4997,9	3466,9	4002,3	1433,1	584,9	1949,7	31,3%
Trnavský kraj	4917,7	3473,6	3696,5	848,5	569,6	1377,4	-7,6%
Trenčiansky kraj	5310,0	3986,9	3819,4	790,3	573,8	1458,8	0,9%
Nitriansky kraj	5918,8	4751,4	4522,5	836,6	601,5	1576,1	-4,4%
Žilinský kraj	4608,9	3139,5	3083,2	687,0	789,9	1428,4	-4,3%
Banskobystrický kraj	4653,9	3325,5	3151,3	698,0	669,1	1304,1	-4,9%
Prešovský kraj	3778,0	2428,4	2178,1	744,6	652,6	1336,4	-5,1%
Košický kraj	5144,2	3226,5	2689,4	700,0	553,9	1424,4	2,5%
Slovenská republika	4684,4	3323,9	3219,2	817,2	645,1	1463,5	-1,6%

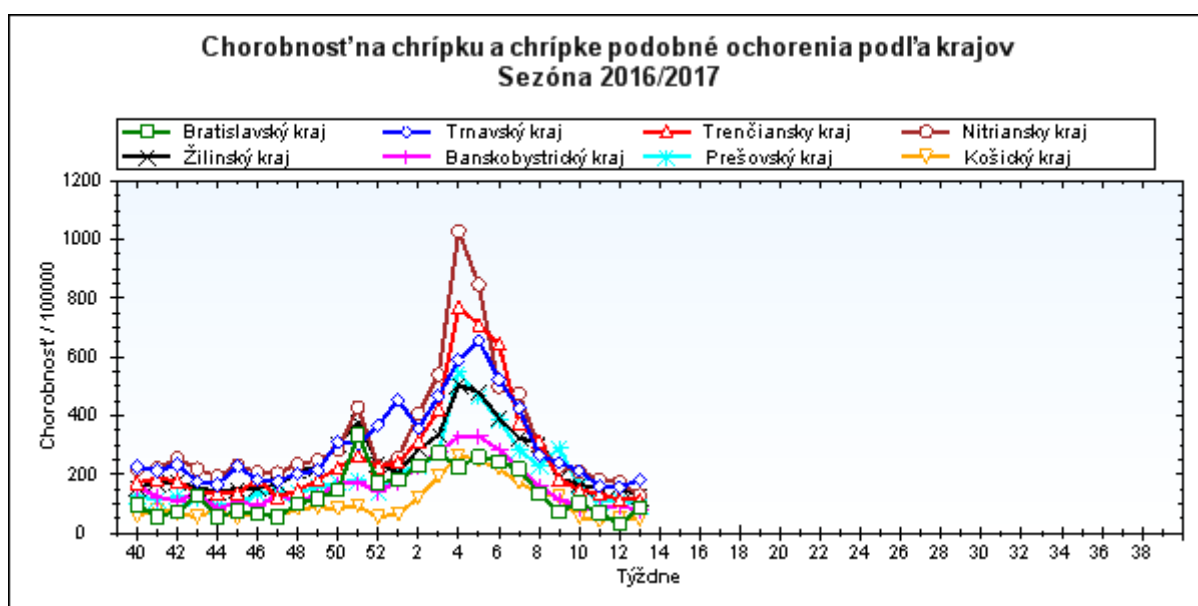
obr4



Chorobnosť na chrípku a chrípke podobné ochorenia podľa krajov a vekových skupín

Územná jednotka	0 až 5	6 až 14	15 až 19	20 až 59	60 a viac	Spolu	Porovnanie
Bratislavský kraj	272,7	211,1	214,7	41,9	10,7	85,0	176,6%
Trnavský kraj	504,1	595,7	710,4	100,0	44,5	181,1	15,9%
Trenčiansky kraj	482,7	401,3	419,1	38,4	20,3	115,2	0,1%
Nitriansky kraj	544,8	519,5	441,9	49,2	20,9	129,7	-25,4%
Žilinský kraj	410,0	361,2	398,2	37,5	23,9	124,7	-21,1%
Banskobystrický kraj	300,6	192,6	203,3	45,3	23,9	78,1	-16,8%
Prešovský kraj	322,5	244,7	154,2	27,0	25,2	94,5	-16,5%
Košický kraj	145,7	152,6	89,3	15,5	18,5	46,5	-7,5%
Slovenská republika	356,1	322,4	313,3	46,3	25,4	110,0	-9,2%

obr5



Chorobnosť na akútne respiračné ochorenia podľa okresov, krajov a vekových skupín

Územná jednotka	0 až 5	6 až 14	15 až 19	20 až 59	60 a viac	Spolu	Porovnanie
Okres Bratislava I	1861,5	928,1	990,1	3145,5	1761,2	2976,3	-12,3%
Okres Bratislava II	0,0	0,0	0,0	1271,5	397,9	1418,9	26,3%
Okres Bratislava III	3093,4	2751,2	4981,0	2054,8	356,5	2084,5	24,3%
Okres Bratislava IV	3176,0	3226,7	3532,6	1741,5	701,0	2298,6	48,6%
Okres Bratislava V	7539,2	5173,9	5596,1	1541,3	476,8	2271,2	24,9%
Okres Malacky	5507,4	2703,3	4416,5	1286,8	615,2	1837,6	28,1%
Okres Pezinok	1348,7	950,0	657,2	1110,1	578,1	992,6	70,7%
Okres Senec	5468,8	3938,4	5235,6	717,8	359,0	1622,7	61,1%
Bratislavský kraj	4997,9	3466,9	4002,3	1433,1	584,9	1949,7	31,3%
Okres Dunajská Streda	4867,6	3791,5	4144,2	783,7	485,6	1423,7	-15,6%
Okres Galanta	5135,7	2891,2	2582,3	635,1	473,1	1071,5	-10,0%
Okres Hlohovec	4521,4	2665,8	3505,5	871,9	412,6	1351,3	5,9%
Okres Piešťany	4694,9	4069,1	3903,5	814,1	552,1	1365,5	6,6%
Okres Senica	6153,8	4942,1	3595,5	1040,6	710,0	1457,5	-5,2%
Okres Skalica	4766,8	2320,7	2053,1	564,3	576,3	1169,1	-12,0%
Okres Trnava	5170,8	3603,5	4521,7	1051,3	722,2	1590,8	-3,2%
Trnavský kraj	4917,7	3473,6	3696,5	848,5	569,6	1377,4	-7,6%
Okres Bánovce nad Bebravou	5598,5	2591,6	2382,8	1417,9	1542,2	1815,9	2,1%
Okres Ilava	3767,1	3467,5	4911,8	682,7	726,5	1478,0	16,7%
Okres Myjava	6242,8	6332,5	6378,7	793,6	687,8	1844,3	-11,0%
Okres Nové Mesto nad Váhom	3105,6	2333,0	3451,9	431,1	633,4	1143,0	-16,9%
Okres Partizánske	5536,2	4643,2	3873,6	736,4	281,5	1360,4	13,9%
Okres Považská Bystrica	3770,5	3572,6	3789,1	605,8	364,9	1144,2	8,6%
Okres Prievidza	6141,1	3729,0	3275,9	788,3	414,3	1261,1	2,3%
Okres Púchov	8846,5	4943,7	2527,4	809,3	649,5	1747,2	12,0%
Okres Trenčín	6091,8	5182,9	3853,5	1044,1	798,3	1867,6	-8,5%
Trenčiansky kraj	5310,0	3986,9	3819,4	790,3	573,8	1458,8	0,9%
Okres Komárno	5310,9	3298,6	4129,4	618,7	715,0	1303,2	26,9%
Okres Levice	6611,1	5854,7	4974,3	619,1	953,1	1381,4	-19,4%
Okres Nitra	7344,2	6195,6	5723,8	1054,2	682,2	2048,5	-6,6%
Okres Nové Zámky	6822,3	5237,7	5280,8	872,4	460,8	1708,9	-15,0%
Okres Šaľa	6047,3	4865,4	3664,3	949,9	471,2	1650,4	5,8%
Okres Topoľčany	2272,5	1869,4	1758,0	819,7	396,3	921,4	-9,7%
Okres Zlaté Moravce	4893,5	5453,7	4468,1	840,6	386,8	1546,6	-9,7%
Nitriansky kraj	5918,8	4751,4	4522,5	836,6	601,5	1576,1	-4,4%
Okres Bytča	2917,8	2464,7	2287,7	313,3	439,1	1055,7	78,0%

Okres Čadca	2856,0	2169,8	1816,1	387,6	606,3	888,6	-19,7%
Okres Dolný Kubín	6331,1	3666,2	7164,2	1224,2	1808,6	2006,5	0,6%
Okres Kysucké Nové Mesto	3457,2	3457,3	3359,2	679,6	1405,6	1550,0	-9,7%
Okres Liptovský Mikuláš	4173,4	3420,2	2810,1	558,7	411,2	1274,5	-18,6%
Okres Martin	6052,0	3863,1	2801,7	637,8	230,9	1945,9	6,2%
Okres Námestovo	5088,0	3290,8	3855,2	738,9	1563,3	1780,0	-7,5%
Okres Ružomberok	7068,9	4173,4	4579,2	530,5	602,2	1541,4	-16,1%
Okres Turčianske Teplice	5434,8	2189,8	1101,6	958,4	910,5	1278,1	2,0%
Okres Tvrdošín	5040,3	2475,2	2684,6	896,0	1364,1	1579,2	-0,2%
Okres Žilina	2803,4	2190,7	2609,4	619,4	287,6	918,6	7,5%
Žilinský kraj	4608,9	3139,5	3083,2	687,0	789,9	1428,4	-4,3%
Okres Banská Bystrica	10666,9	6014,1	2950,0	1147,1	655,5	1913,9	17,9%
Okres Banská Štiavnica	2589,2	1511,9	2357,9	435,5	251,0	813,7	-6,6%
Okres Brezno	5927,0	3198,5	3722,2	911,3	606,4	2038,6	24,4%
Okres Detva	1913,0	2790,7	1607,1	926,3	1682,2	1294,4	-8,3%
Okres Krupina	0,0	0,0	0,0	715,8	564,6	798,9	-11,8%
Okres Lučenec	2840,0	2019,9	2245,8	569,5	392,9	898,7	-8,5%
Okres Poltár	3981,9	2201,9	2589,0	392,4	586,9	996,7	9,7%
Okres Revúca	8407,1	7479,7	6683,2	684,2	990,7	1944,4	-8,9%
Okres Rimavská Sobota	3171,3	2817,3	2510,2	526,8	469,0	1125,6	9,8%
Okres Veľký Krtíš	3260,7	2147,8	3080,8	804,5	667,3	1153,8	-8,7%
Okres Zvolen	8668,1	5880,3	5164,6	773,4	1052,2	1691,8	-2,5%
Okres Žarnovica	7560,4	4313,7	2941,2	792,9	580,6	1488,6	-10,3%
Okres Žiar nad Hronom	2166,9	2069,4	2113,1	354,3	449,9	701,5	-37,6%
Banskobystrický kraj	4653,9	3325,5	3151,3	698,0	669,1	1304,1	-4,9%
Okres Bardejov	8584,2	3712,3	2606,1	884,9	988,4	1837,9	4,2%
Okres Humenné	1630,4	2113,5	3056,6	555,0	582,9	887,6	16,9%
Okres Kežmarok	1685,0	1562,7	1353,3	705,2	163,4	996,9	-9,3%
Okres Levoča	1368,6	1902,1	2169,1	583,0	627,0	914,9	-6,8%
Okres Medzilaborce	1751,6	2039,0	1832,1	1899,7	1144,6	1636,6	12,7%
Okres Poprad	2337,9	1933,0	1330,1	722,4	197,2	1074,7	-13,2%
Okres Prešov	6428,1	3236,0	3026,5	3847,1	1031,1	3318,6	7,7%
Okres Sabinov	9395,5	5780,1	3582,0	0,0	0,0	5142,3	7,9%
Okres Snina	1437,2	1109,4	1005,3	528,6	815,6	711,1	-18,8%
Okres Stará Ľubovňa	4922,6	1967,1	2327,9	524,7	504,3	1187,6	-6,5%
Okres Stropkov	3553,7	2038,6	2672,1	585,4	74,6	916,1	2,2%
Okres Svidník	3145,6	2869,7	2196,7	388,4	773,6	975,4	3,1%

Okres Vranov nad Topľou	1988,5	1814,9	1809,5	634,6	737,0	1033,7	-10,1%
Prešovský kraj	3778,0	2428,4	2178,1	744,6	652,6	1336,4	-5,1%
Okres Gelnica	2525,6	2161,9	1545,7	459,6	554,7	853,7	-38,2%
Okres Košice I	9395,3	5136,7	3495,3	914,3	260,7	2228,6	4,5%
Okres Košice II	8384,2	4174,6	4565,6	1041,5	343,7	1925,2	23,6%
Okres Košice III	8453,8	5057,4	5297,5	349,4	202,2	1520,0	17,5%
Okres Košice IV	7469,6	3591,9	5274,1	398,4	88,0	1462,7	-18,0%
Okres Košice - okolie	4221,5	4107,0	3620,0	567,1	637,6	1561,1	7,5%
Okres Michalovce	5011,0	3252,5	2336,1	791,2	688,6	1427,5	5,6%
Okres Rožňava	3733,9	2747,5	1712,1	502,7	403,7	1045,0	17,1%
Okres Sobrance	8231,2	3132,4	1560,2	707,9	1102,2	1604,8	0,3%
Okres Spišská Nová Ves	4174,3	3405,3	2990,0	330,8	991,9	1464,2	-14,7%
Okres Trebišov	2584,8	1882,3	1261,1	847,7	798,8	1088,2	-14,6%
Košický kraj	5144,2	3226,5	2689,4	700,0	553,9	1424,4	2,5%
Slovenská republika	4684,4	3323,9	3219,2	817,2	645,1	1463,5	-1,6%

Chorobnosť na chrípku a chrípke podobné ochorenia podľa okresov, krajov a vekových skupín

Územná jednotka	0 až 5	6 až 14	15 až 19	20 až 59	60 a viac	Spolu	Porovnanie
Okres Bratislava I	111,7	33,1	0,0	211,3	0,0	147,1	-6,7%
Okres Bratislava II	0,0	0,0	0,0	5,8	0,0	3,7	-61,9%
Okres Bratislava III	412,5	203,8	948,8	80,1	0,0	168,3	642,9%
Okres Bratislava IV	178,1	264,5	54,3	19,6	0,0	87,3	1215,4%
Okres Bratislava V	557,4	327,5	86,1	41,0	0,0	115,2	177,1%
Okres Malacky	0,0	0,0	0,0	0,0	0,0	0,0	-
Okres Pezinok	0,0	0,0	0,0	15,6	0,0	10,0	-
Okres Senec	229,8	321,5	790,3	65,9	71,8	139,8	170,0%
Bratislavský kraj	272,7	211,1	214,7	41,9	10,7	85,0	176,6%
Okres Dunajská Streda	298,4	502,0	246,4	96,1	6,0	134,1	-36,9%
Okres Galanta	94,2	238,1	215,2	34,5	0,0	51,9	71,4%
Okres Hlohovec	1154,4	1127,8	1413,5	174,4	29,5	372,7	204,2%
Okres Piešťany	1051,1	935,1	1301,2	93,2	58,6	262,7	-27,1%
Okres Senica	447,6	941,4	898,9	42,5	14,8	119,6	1713,3%
Okres Skalica	0,0	0,0	0,0	61,3	135,6	48,7	-53,8%
Okres Trnava	505,4	576,0	1057,7	148,6	94,0	232,9	58,6%
Trnavský kraj	504,1	595,7	710,4	100,0	44,5	181,1	15,9%

Okres Detva	0,0	0,0	0,0	231,6	292,6	156,9	242,9%
Okres Krupina	0,0	0,0	0,0	20,5	0,0	17,8	-
Okres Lučenec	562,6	252,5	350,0	68,0	15,4	119,8	-25,3%
Okres Poltár	995,5	483,4	809,1	11,9	58,7	193,5	50,0%
Okres Revúca	221,2	232,3	82,5	42,8	30,5	67,3	275,0%
Okres Rimavská Sobota	122,0	154,4	68,8	22,5	13,0	47,3	29,9%
Okres Veľký Krtíš	368,1	234,9	303,0	15,9	29,0	74,9	118,8%
Okres Zvolen	0,0	267,3	271,8	4,9	0,0	29,7	-64,6%
Okres Žarnovica	0,0	0,0	0,0	91,8	41,5	60,3	-68,8%
Okres Žiar nad Hronom	361,2	200,3	54,2	0,0	0,0	38,4	-33,7%
Banskobystrický kraj	300,6	192,6	203,3	45,3	23,9	78,1	-16,8%
Okres Bardejov	2958,8	1763,4	755,4	46,0	69,8	459,5	16,7%
Okres Humenné	0,0	0,0	0,0	0,0	0,0	0,0	-
Okres Kežmarok	40,6	57,3	76,6	27,4	81,7	45,1	-10,6%
Okres Levoča	0,0	245,4	493,0	122,0	134,4	153,7	1,4%
Okres Medzilaborce	0,0	0,0	0,0	51,3	0,0	23,5	-
Okres Poprad	0,0	92,8	81,4	7,6	0,0	28,3	-4,5%
Okres Prešov	678,2	477,1	462,9	78,5	0,0	332,4	-17,3%
Okres Sabinov	335,6	381,1	248,3	0,0	0,0	272,2	-46,6%
Okres Snina	0,0	0,0	0,0	0,0	0,0	0,0	-100,0%
Okres Stará Ľubovňa	0,0	0,0	0,0	0,0	0,0	0,0	-100,0%
Okres Stropkov	0,0	0,0	0,0	0,0	0,0	0,0	-
Okres Svidník	0,0	0,0	0,0	0,0	0,0	0,0	-
Okres Vranov nad Topľou	147,9	127,4	54,8	62,6	39,3	74,6	6,2%
Prešovský kraj	322,5	244,7	154,2	27,0	25,2	94,5	-16,5%
Okres Gelnica	0,0	0,0	0,0	108,1	198,1	102,8	14,7%
Okres Košice I	38,8	131,7	126,3	0,0	0,0	30,1	110,0%
Okres Košice II	0,0	0,0	0,0	9,8	0,0	5,5	-65,6%
Okres Košice III	111,2	85,0	244,5	0,0	0,0	27,6	-40,2%
Okres Košice IV	0,0	0,0	0,0	0,0	0,0	0,0	-
Okres Košice - okolie	0,0	65,5	78,7	39,7	0,0	34,6	-18,6%
Okres Michalovce	326,3	214,9	146,0	17,0	17,2	68,4	-22,7%
Okres Rožňava	49,5	189,5	155,6	3,3	9,4	39,1	70,6%
Okres Sobrance	1818,5	1063,8	0,0	37,9	34,4	269,7	-7,8%

Okres Spišská Nová Ves	202,0	230,1	83,1	13,2	43,1	73,2	-47,6%
Okres Trebišov	44,2	111,5	47,6	9,3	21,2	26,4	-10,0%
Košický kraj	145,7	152,6	89,3	15,5	18,5	46,5	-7,5%
Slovenská republika	356,1	322,4	313,3	46,3	25,4	110,0	-9,2%