

Týždenné hlásenie za SR v roku 2017 – 15. kalendárny týždeň

Percento hlásiacich ambulancií lekárov

Ambulancie - pediatri (P) 52

Ambulancie - dospelí (D) 37

Stupeň aktivity 2 – Sporadický výskyt

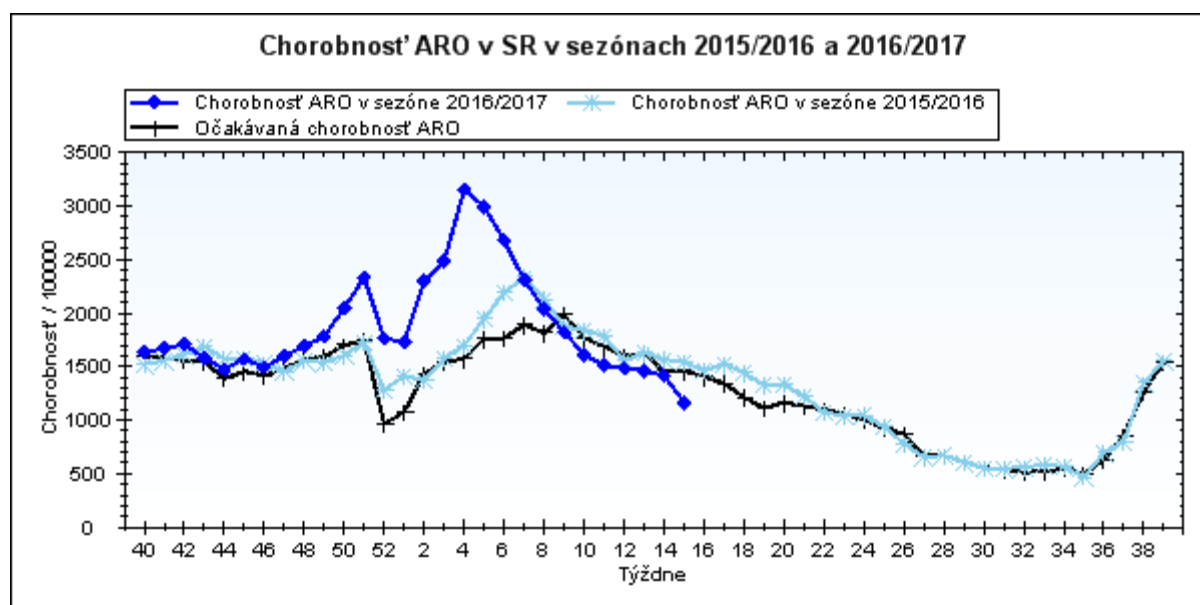
**Akútne respiračné ochorenia (ARO),
chrípka a chrípke podobné ochorenia (CHPO)
a úmrtia podľa vekových skupín, Slovenská republika**

Veková skupina	0 až 5	6 až 14	15 až 19	20 až 59	60 a viac	Spolu
Všetky ARO	6252	6466	3792	8005	2115	26630
Chorobnosť ARO	3496,4	2553,7	2553,9	681,0	495,8	1167,1
Z nich CHPO	495	614	377	389	77	1952
Chorobnosť CHPO	276,8	242,5	253,9	33,1	18,0	85,6
Úmrtia	0	0	0	0	0	0

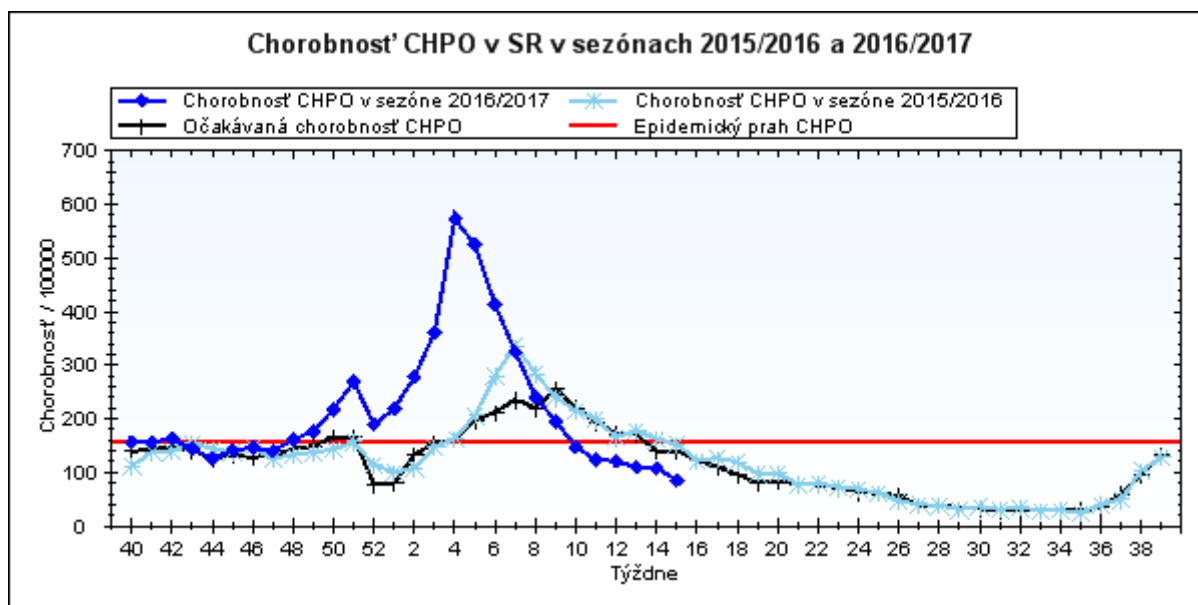
Komplikácie akútnych respiračných ochorení podľa vekových skupín

Veková skupina	0 až 5	6 až 14	15 až 19	20 až 59	60 a viac	Spolu
Pneumónie	27	16	0	13	9	65
Otitídy	97	63	12	8	0	180
Sinusitídy	25	61	36	82	11	215
Komplikácie spolu	149	140	48	103	20	460
%komplikácií z ARO	2,4	2,2	1,3	1,3	0,9	1,7

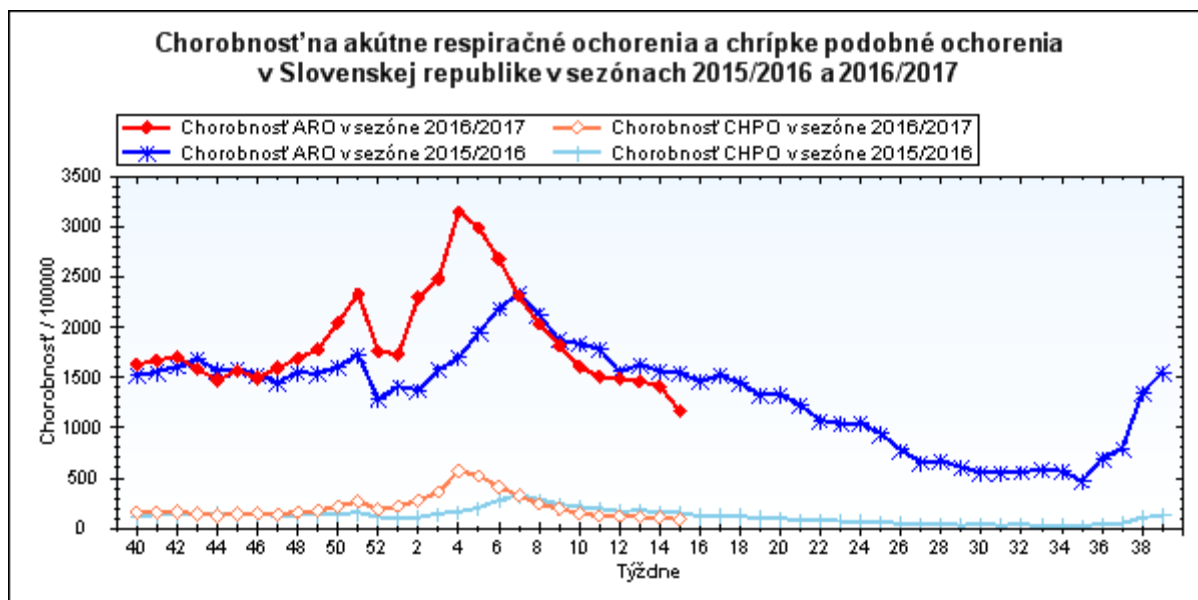
obr1



obr2



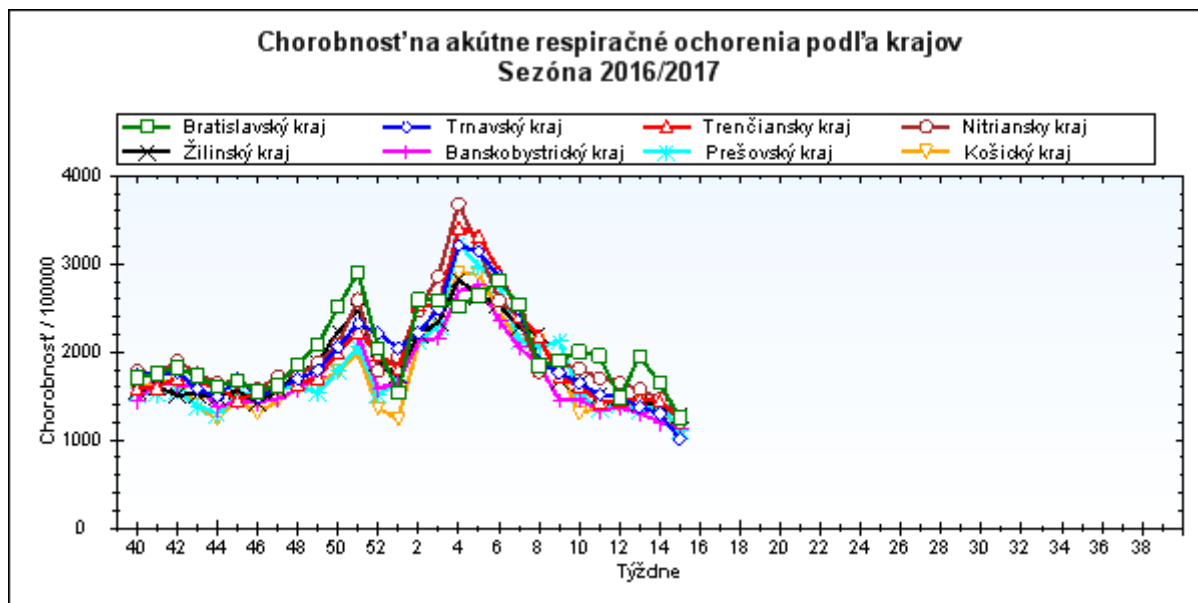
obr3



Chorobnosť na akútne respiračné ochorenia podľa krajov a vekových skupín

Územná jednotka	0 až 5	6 až 14	15 až 19	20 až 59	60 a viac	Spolu	Porovnanie
Bratislavský kraj	4418,5	4524,0	4057,5	883,4	447,7	1258,8	-23,5%
Trnavský kraj	3409,7	2381,6	2206,7	686,4	509,3	1011,7	-22,1%
Trenčiansky kraj	5070,2	3724,2	3725,1	583,2	429,2	1268,1	-12,2%
Nitriansky kraj	4131,6	3103,0	3061,0	770,3	442,9	1201,0	-18,3%
Žilinský kraj	3781,7	2611,4	2959,0	670,7	576,7	1285,2	-9,4%
Banskobystrický kraj	3825,5	2697,6	2635,6	633,1	549,5	1128,8	-6,6%
Prešovský kraj	2843,8	2009,3	1712,9	643,5	484,0	1107,8	-21,4%
Košický kraj	3535,7	2308,0	2203,4	566,7	426,4	1066,1	-24,7%
Slovenská republika	3496,4	2553,7	2553,9	681,0	495,8	1167,1	-17,5%

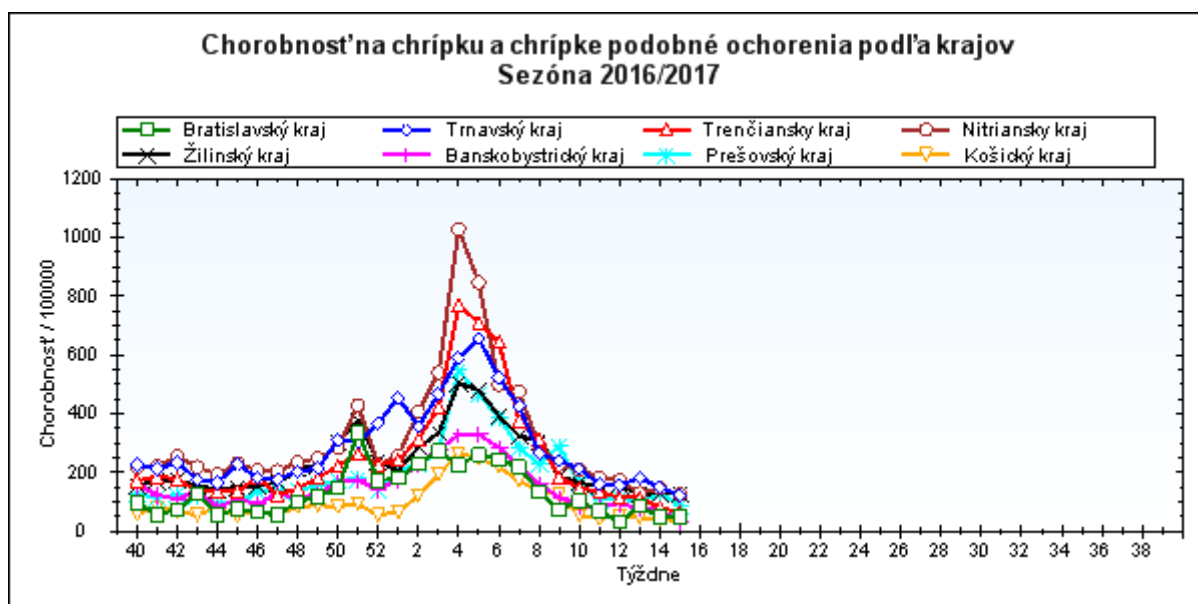
obr4



Chorobnosť na chrípku a chrípke podobné ochorenia podľa krajov a vekových skupín

Územná jednotka	0 až 5	6 až 14	15 až 19	20 až 59	60 a viac	Spolu	Porovnanie
Bratislavský kraj	199,0	147,1	414,0	27,0	8,6	48,5	-1,2%
Trnavský kraj	394,7	413,4	401,9	63,5	46,8	122,5	-18,3%
Trenčiansky kraj	252,6	232,5	270,5	19,6	7,2	63,9	-20,7%
Nitriansky kraj	492,1	404,2	449,7	53,5	27,8	124,0	-14,9%
Žilinský kraj	382,0	364,0	403,3	38,4	13,5	128,2	-0,5%
Banskobystrický kraj	155,7	89,8	65,2	18,3	9,7	34,9	-52,7%
Prešovský kraj	287,2	207,9	174,7	16,0	8,7	85,6	-36,4%
Košický kraj	116,3	107,8	87,5	14,2	6,9	36,1	-11,2%
Slovenská republika	276,8	242,5	253,9	33,1	18,0	85,6	-20,8%

obr5



Chorobnosť na akútne respiračné ochorenia podľa okresov, krajov a vekových skupín

Územná jednotka	0 až 5	6 až 14	15 až 19	20 až 59	60 a viac	Spolu	Porovnanie
Okres Bratislava I	1079,7	1325,8	540,1	1983,6	2480,3	2970,6	19,0%
Okres Bratislava II	0,0	0,0	0,0	929,4	257,1	973,7	-26,0%
Okres Bratislava III	0,0	0,0	0,0	934,0	0,0	634,4	-72,9%
Okres Bratislava IV	3740,0	3015,1	3478,3	939,2	0,0	2199,3	4,5%
Okres Bratislava V	0,0	0,0	0,0	869,0	346,8	1003,9	-49,3%
Okres Malacky	0,0	0,0	0,0	1308,6	553,7	1296,4	-19,9%
Okres Pezinok	385,4	316,7	985,8	0,0	0,0	421,1	-55,8%
Okres Senec	0,0	0,0	0,0	483,4	430,8	593,2	-44,7%
Bratislavský kraj	4418,5	4524,0	4057,5	883,4	447,7	1258,8	-23,5%
Okres Dunajská Streda	3931,4	2515,3	2208,8	560,5	237,5	787,6	-33,3%
Okres Galanta	2977,8	1687,1	1678,5	412,3	379,2	773,6	-27,8%
Okres Hlohovec	2693,6	2153,1	2242,7	630,0	471,5	848,6	-31,8%
Okres Piešťany	3153,3	2502,1	2518,4	767,1	365,6	1059,1	-28,6%
Okres Senica	3759,4	2259,3	2850,7	654,9	743,8	1014,6	-24,7%
Okres Skalica	2150,4	2585,9	1238,4	560,8	726,4	927,0	24,6%
Okres Trnava	4271,4	2882,8	2792,4	906,1	612,1	1298,5	-17,8%
Trnavský kraj	3409,7	2381,6	2206,7	686,4	509,3	1011,7	-22,1%
Okres Bánovce nad Bebravou	6503,3	3239,5	3640,4	625,6	1040,4	1578,6	-7,4%
Okres Ilava	4220,6	3770,8	4093,1	429,2	413,1	1257,7	-2,1%
Okres Myjava	8670,5	7810,0	9136,2	348,4	515,8	2196,4	19,7%
Okres Nové Mesto nad Váhom	2484,5	1968,7	2750,9	889,2	868,6	1225,6	-14,5%
Okres Partizánske	3366,6	3525,4	3296,7	405,0	78,2	756,3	-41,1%
Okres Považská Bystrica	2533,5	2980,9	2040,0	595,3	272,1	942,5	-21,3%
Okres Prievidza	4104,7	2595,0	2183,9	598,8	299,9	931,2	-19,1%
Okres Púchov	9410,9	4852,1	5616,4	532,3	449,7	1701,3	5,1%
Okres Trenčín	8514,7	6159,4	5282,4	667,5	887,1	1917,6	-13,5%
Trenčiansky kraj	5070,2	3724,2	3725,1	583,2	429,2	1268,1	-12,2%
Okres Komárno	3247,3	1666,1	1426,0	607,6	461,6	843,9	-31,4%
Okres Levice	5871,5	5484,2	3933,2	750,7	419,0	1386,4	-9,5%
Okres Nitra	5010,2	3556,1	3078,3	1004,7	593,3	1523,6	-24,1%
Okres Nové Zámky	4753,7	3833,4	4320,6	720,2	324,8	1317,3	-11,4%
Okres Šaľa	2344,9	1677,7	1252,4	661,8	343,4	761,7	-41,1%
Okres Topoľčany	2130,5	1299,7	1944,8	783,9	600,8	892,7	-5,2%
Okres Zlaté Moravce	4077,9	3574,4	3723,4	786,8	294,7	1324,3	-8,3%
Nitriansky kraj	4131,6	3103,0	3061,0	770,3	442,9	1201,0	-18,3%
Okres Bytča	3374,0	2405,5	2013,2	285,3	50,7	1075,2	42,1%

Okres Čadca	2109,9	1611,8	2099,2	384,5	323,9	770,1	-18,0%
Okres Dolný Kubín	6239,3	2858,4	5771,1	975,4	1132,9	1798,8	-15,4%
Okres Kysucké Nové Mesto	2631,6	2707,1	4237,7	512,1	627,5	1221,0	-33,0%
Okres Liptovský Mikuláš	4801,0	3120,9	3094,7	469,4	175,4	1290,9	11,0%
Okres Martin	3553,6	2401,1	2648,6	1260,9	879,8	1710,6	-5,7%
Okres Námestovo	5879,8	3685,3	2692,5	1069,5	1172,4	1932,4	18,6%
Okres Ružomberok	6006,8	4119,5	4031,1	488,6	412,9	1640,5	-14,1%
Okres Turčianske Teplice	2173,9	1946,5	856,8	723,7	637,3	917,3	-19,6%
Okres Tvrdošín	5322,6	3361,1	3775,2	915,9	1896,0	1744,4	11,4%
Okres Žilina	2291,3	1462,3	2576,4	418,6	124,0	676,5	-18,7%
Žilinský kraj	3781,7	2611,4	2959,0	670,7	576,7	1285,2	-9,4%
Okres Banská Bystrica	7264,5	3802,0	4793,7	1506,9	412,1	2192,6	55,9%
Okres Banská Štiavnica	0,0	0,0	362,8	700,0	502,0	639,9	-26,7%
Okres Brezno	5098,5	3362,5	3199,8	551,6	242,5	1757,9	120,4%
Okres Detva	5217,4	3720,9	2857,1	0,0	0,0	2144,3	65,7%
Okres Krupina	1894,2	1893,9	1151,9	1104,4	677,5	1118,5	-4,5%
Okres Lučenec	1827,3	1444,2	1732,5	512,8	439,1	728,7	-19,7%
Okres Poltár	3619,9	1718,6	1456,3	440,0	381,5	820,8	-18,6%
Okres Revúca	5408,1	4645,8	4675,5	382,5	450,5	1138,3	-36,6%
Okres Rimavská Sobota	3732,4	2396,6	1856,9	585,4	431,1	1169,3	15,1%
Okres Veľký Krtíš	1656,6	1359,1	1969,7	606,2	751,7	829,3	-18,1%
Okres Zvolen	4127,7	3742,0	2718,2	597,7	549,4	1011,1	-32,0%
Okres Žarnovica	8571,4	6722,7	5567,2	798,5	459,6	1797,6	16,8%
Okres Žiar nad Hronom	2618,4	2015,2	2180,8	429,9	636,2	810,2	-16,2%
Banskobystrický kraj	3825,5	2697,6	2635,6	633,1	549,5	1128,8	-6,6%
Okres Bardejov	4849,2	3393,3	2082,1	581,0	447,7	1182,4	-37,8%
Okres Humenné	1164,6	994,6	1059,5	542,6	445,7	604,1	-26,6%
Okres Kežmarok	1781,4	1645,2	1522,4	753,1	299,6	1059,2	-13,5%
Okres Levoča	990,6	1122,0	1464,9	903,9	223,9	790,5	-40,4%
Okres Medzilaborce	636,9	266,0	1679,4	1309,2	783,1	965,5	-12,8%
Okres Poprad	1512,7	1716,5	1262,2	573,8	298,8	808,9	-31,4%
Okres Prešov	4745,6	3239,7	2827,5	3454,5	158,6	2840,4	-11,2%
Okres Sabinov	5490,9	3514,7	2293,4	0,0	0,0	3089,2	-31,5%
Okres Snina	1349,8	843,1	1206,3	445,4	567,4	592,9	-32,9%
Okres Stará Ľubovňa	3258,6	1921,0	1952,4	414,4	387,8	954,2	-13,8%
Okres Stropkov	1983,5	1233,9	971,7	504,1	149,2	615,6	-33,9%
Okres Svidník	2397,3	1937,0	1460,3	400,2	693,4	791,3	-20,0%

Okres Vranov nad Topľou	1676,3	1220,5	1133,2	504,5	714,7	809,8	-16,9%
Prešovský kraj	2843,8	2009,3	1712,9	643,5	484,0	1107,8	-21,4%
Okres Gelnica	1757,0	2660,8	2623,0	486,6	427,9	1098,7	-18,0%
Okres Košice I	6199,8	3574,4	3187,6	807,5	152,0	1675,2	-22,6%
Okres Košice II	5762,0	2608,9	2168,1	416,2	56,8	994,4	-34,0%
Okres Košice III	5935,2	4371,3	5448,8	300,5	107,9	1129,1	-26,4%
Okres Košice IV	4820,5	2206,7	2238,0	265,6	23,5	811,1	-32,6%
Okres Košice - okolie	2018,4	2850,8	2054,0	672,2	450,1	1088,9	-32,7%
Okres Michalovce	3181,4	1762,4	1642,6	789,9	917,4	1127,1	-18,8%
Okres Rožňava	3016,8	2115,9	1348,9	462,5	475,0	869,1	-13,7%
Okres Sobrance	5455,6	3014,2	2386,2	556,2	344,4	1512,8	-23,0%
Okres Spišská Nová Ves	2308,4	2182,5	2420,5	1230,6	1552,5	1653,6	-0,6%
Okres Trebišov	2394,3	1318,5	2199,4	536,1	550,4	839,8	-34,5%
Košický kraj	3535,7	2308,0	2203,4	566,7	426,4	1066,1	-24,7%
Slovenská republika	3496,4	2553,7	2553,9	681,0	495,8	1167,1	-17,5%

Chorobnosť na chrípku a chrípke podobné ochorenia podľa okresov, krajov a vekových skupín

Územná jednotka	0 až 5	6 až 14	15 až 19	20 až 59	60 a viac	Spolu	Porovnanie
Okres Bratislava I	37,2	0,0	0,0	0,0	95,4	42,4	-39,3%
Okres Bratislava II	0,0	0,0	0,0	9,3	0,0	6,0	-11,5%
Okres Bratislava III	0,0	0,0	0,0	0,0	0,0	0,0	-100,0%
Okres Bratislava IV	237,5	211,6	543,5	205,5	0,0	239,1	477,8%
Okres Bratislava V	0,0	0,0	0,0	0,0	0,0	0,0	-100,0%
Okres Malacky	0,0	0,0	0,0	0,0	0,0	0,0	-
Okres Pezinok	0,0	0,0	0,0	0,0	0,0	0,0	-
Okres Senec	0,0	0,0	0,0	0,0	0,0	0,0	-100,0%
Bratislavský kraj	199,0	147,1	414,0	27,0	8,6	48,5	-1,2%
Okres Dunajská Streda	951,1	898,3	457,0	19,1	9,1	108,3	-5,5%
Okres Galanta	37,7	54,4	0,0	0,0	0,0	8,4	-70,4%
Okres Hlohovec	1122,3	1116,4	1055,4	61,9	29,5	180,1	-38,4%
Okres Piešťany	788,3	871,9	629,6	57,7	38,5	217,2	-33,4%
Okres Senica	0,0	47,1	0,0	25,0	46,5	30,8	-35,3%
Okres Skalica	0,0	0,0	0,0	52,6	24,2	29,8	-45,5%
Okres Trnava	414,7	441,1	761,6	138,3	100,2	200,4	6,5%
Trnavský kraj	394,7	413,4	401,9	63,5	46,8	122,5	-18,3%

Okres Bánovce nad Bebravou	141,4	196,3	496,4	0,0	0,0	65,3	37,5%
Okres Ilava	313,9	163,9	352,1	31,0	42,7	86,7	-4,3%
Okres Myjava	1156,1	1583,1	1661,1	0,0	0,0	346,8	26,9%
Okres Nové Mesto nad Váhom	0,0	0,0	0,0	0,0	0,0	0,0	-
Okres Partizánske	623,4	258,0	137,4	49,6	19,6	83,5	-6,7%
Okres Považská Bystrica	387,5	289,2	334,4	32,9	0,0	90,6	-26,6%
Okres Prievidza	63,6	152,6	34,1	8,1	0,0	20,9	-62,9%
Okres Púchov	88,8	152,6	280,8	9,3	0,0	39,9	7,1%
Okres Trenčín	138,4	150,2	0,0	15,9	0,0	30,7	-66,1%
Trenčiansky kraj	252,6	232,5	270,5	19,6	7,2	63,9	-20,7%
Okres Komárno	447,9	375,4	346,9	61,1	67,3	125,9	-40,7%
Okres Levice	1344,6	741,1	740,4	41,0	16,1	172,6	14,1%
Okres Nitra	135,9	117,6	145,4	8,1	0,0	33,7	-75,1%
Okres Nové Zámky	978,1	834,5	937,5	93,0	63,9	247,8	32,3%
Okres Šaľa	0,0	167,8	0,0	0,0	0,0	7,6	-92,2%
Okres Topoľčany	207,1	236,3	362,6	21,8	0,0	67,4	-7,9%
Okres Zlaté Moravce	0,0	0,0	0,0	200,4	18,4	100,5	45,3%
Nitriansky kraj	492,1	404,2	449,7	53,5	27,8	124,0	-14,9%
Okres Bytča	127,3	197,2	244,0	0,0	0,0	71,7	-12,7%
Okres Čadca	257,3	217,0	235,9	0,0	0,0	65,8	-33,3%
Okres Dolný Kubín	0,0	0,0	99,5	39,4	59,6	40,8	162,5%
Okres Kysucké Nové Mesto	567,6	489,2	516,8	0,0	0,0	145,1	-37,6%
Okres Liptovský Mikuláš	502,1	384,8	782,6	46,9	0,0	175,9	-19,7%
Okres Martin	131,6	107,3	257,8	220,5	35,9	143,9	95,9%
Okres Námestovo	132,6	89,2	48,1	0,0	0,0	25,3	-66,7%
Okres Ružomberok	1253,6	1073,2	1007,8	59,8	51,6	358,7	3,7%
Okres Turčianske Teplice	241,5	1622,1	0,0	15,1	0,0	183,5	195,7%
Okres Tvrdošín	1451,6	1016,2	1635,9	85,9	31,6	306,7	25,2%
Okres Žilina	371,6	263,7	156,1	0,0	0,0	53,9	-9,3%
Žilinský kraj	382,0	364,0	403,3	38,4	13,5	128,2	-0,5%
Okres Banská Bystrica	0,0	0,0	0,0	80,4	0,0	34,3	-43,3%
Okres Banská Štiavnica	0,0	0,0	0,0	0,0	0,0	0,0	-100,0%
Okres Brezno	191,2	82,0	65,3	24,0	0,0	51,7	-

Okres Detva	0,0	0,0	0,0	0,0	0,0	0,0	-100,0%
Okres Krupina	0,0	0,0	0,0	61,4	0,0	26,6	-
Okres Lučenec	0,0	0,0	0,0	31,2	15,4	21,9	-79,6%
Okres Poltár	905,0	375,9	323,6	11,9	29,3	134,8	-23,3%
Okres Revúca	122,9	0,0	137,5	8,3	0,0	16,8	-76,6%
Okres Rimavská Sobota	219,6	138,9	30,9	16,0	15,4	52,0	375,0%
Okres Veľký Krtíš	0,0	0,0	0,0	7,2	19,8	8,5	-76,5%
Okres Zvolen	0,0	0,0	0,0	10,7	0,0	7,4	-55,0%
Okres Žarnovica	0,0	0,0	0,0	9,7	0,0	5,5	-96,7%
Okres Žiar nad Hronom	180,6	175,2	142,2	0,0	0,0	31,0	-43,5%
Banskobystrický kraj	155,7	89,8	65,2	18,3	9,7	34,9	-52,7%
Okres Bardejov	3123,2	1592,2	1104,8	67,0	67,8	470,4	-26,1%
Okres Humenné	0,0	0,0	0,0	0,0	0,0	0,0	-
Okres Kežmarok	68,5	64,5	0,0	20,5	0,0	29,9	-8,7%
Okres Levoča	0,0	0,0	0,0	67,8	0,0	19,8	-82,9%
Okres Medzilaborce	0,0	0,0	0,0	0,0	0,0	0,0	-
Okres Poprad	0,0	0,0	0,0	0,0	0,0	0,0	-100,0%
Okres Prešov	437,1	483,2	584,4	104,7	0,0	344,2	-50,3%
Okres Sabinov	162,7	211,7	189,1	0,0	0,0	162,3	-38,9%
Okres Snina	0,0	0,0	0,0	0,0	0,0	0,0	-
Okres Stará Ľubovňa	0,0	0,0	0,0	0,0	0,0	0,0	-
Okres Stropkov	0,0	0,0	0,0	0,0	0,0	0,0	-
Okres Svidník	0,0	0,0	0,0	0,0	0,0	0,0	-
Okres Vranov nad Topľou	98,6	74,3	18,3	3,4	0,0	24,7	-40,9%
Prešovský kraj	287,2	207,9	174,7	16,0	8,7	85,6	-36,4%
Okres Gelnica	0,0	0,0	0,0	48,7	0,0	23,7	-37,5%
Okres Košice I	107,5	48,6	0,0	0,0	0,0	15,7	-3,1%
Okres Košice II	0,0	0,0	0,0	0,0	0,0	0,0	-100,0%
Okres Košice III	286,0	382,5	314,4	14,0	0,0	68,4	46,7%
Okres Košice IV	0,0	0,0	0,0	0,0	0,0	0,0	-
Okres Košice - okolie	0,0	0,0	0,0	57,7	13,6	35,0	7,1%
Okres Michalovce	279,7	300,9	182,5	0,0	12,2	64,5	4,4%
Okres Rožňava	49,5	63,2	51,9	6,0	8,6	18,5	13,0%
Okres Sobrance	1244,3	591,0	458,9	0,0	0,0	263,1	-11,1%

Okres Spišská Nová Ves	153,9	210,4	379,7	26,5	43,1	117,8	253,8%
Okres Trebišov	23,5	59,3	0,0	17,3	7,5	19,2	-44,6%
Košický kraj	116,3	107,8	87,5	14,2	6,9	36,1	-11,2%
Slovenská republika	276,8	242,5	253,9	33,1	18,0	85,6	-20,8%