

Týždenné hlásenie za SR v roku 2017 – 16. kalendárny týždeň

Percento hlásiacich ambulancií lekárov

Ambulancie - pediatri (P) 56

Ambulancie - dospelí (D) 44

Stupeň aktivity 2 – Sporadický výskyt

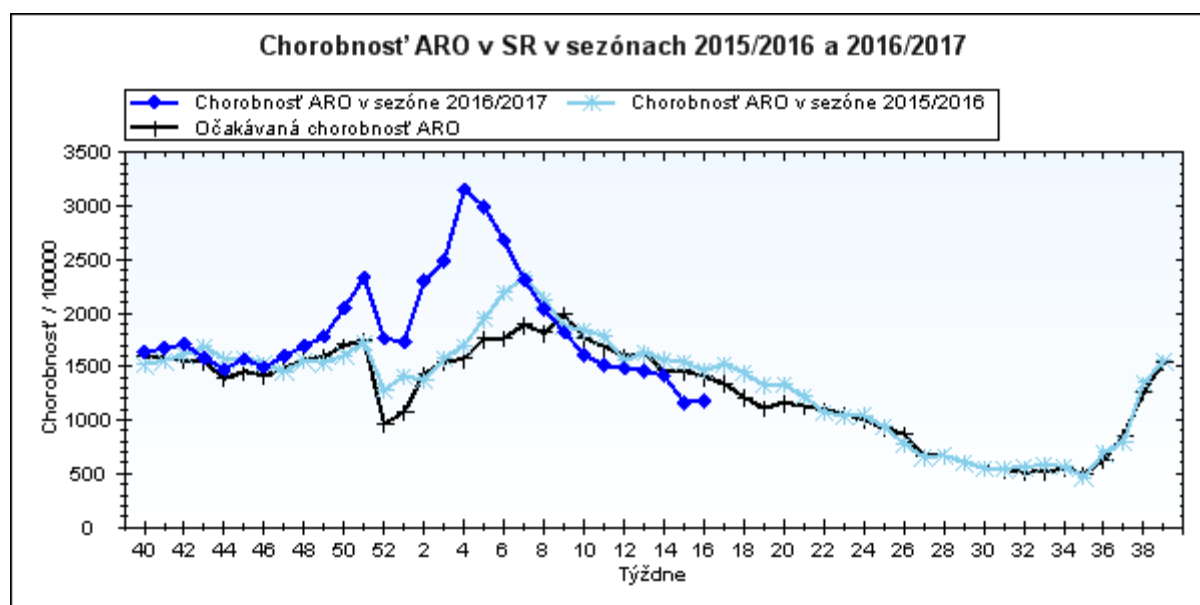
**Akútne respiračné ochorenia (ARO),
chrípka a chrípke podobné ochorenia (CHPO)
a úmrtia podľa vekových skupín, Slovenská republika**

Veková skupina	0 až 5	6 až 14	15 až 19	20 až 59	60 a viac	Spolu
Všetky ARO	7394	6932	3989	9859	2613	30787
Chorobnosť ARO	3825,6	2532,9	2485,5	710,2	518,7	1183,9
Z nich CHPO	506	524	324	481	111	1946
Chorobnosť CHPO	261,8	191,5	201,9	34,7	22,0	74,8
Úmrtia	0	0	0	0	0	0

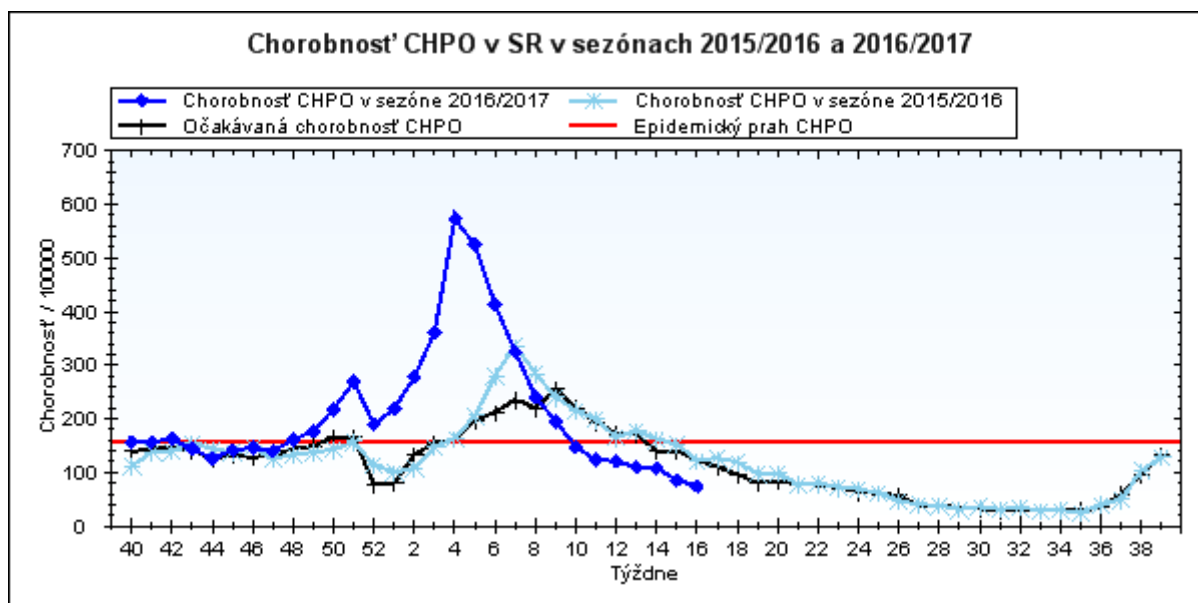
Komplikácie akútnych respiračných ochorení podľa vekových skupín

Veková skupina	0 až 5	6 až 14	15 až 19	20 až 59	60 a viac	Spolu
Pneumónie	38	30	8	66	22	164
Otitídy	105	85	10	41	18	259
Sinusitídy	41	79	52	126	42	340
Komplikácie spolu	184	194	70	233	82	763
%komplikácií z ARO	2,5	2,8	1,8	2,4	3,1	2,5

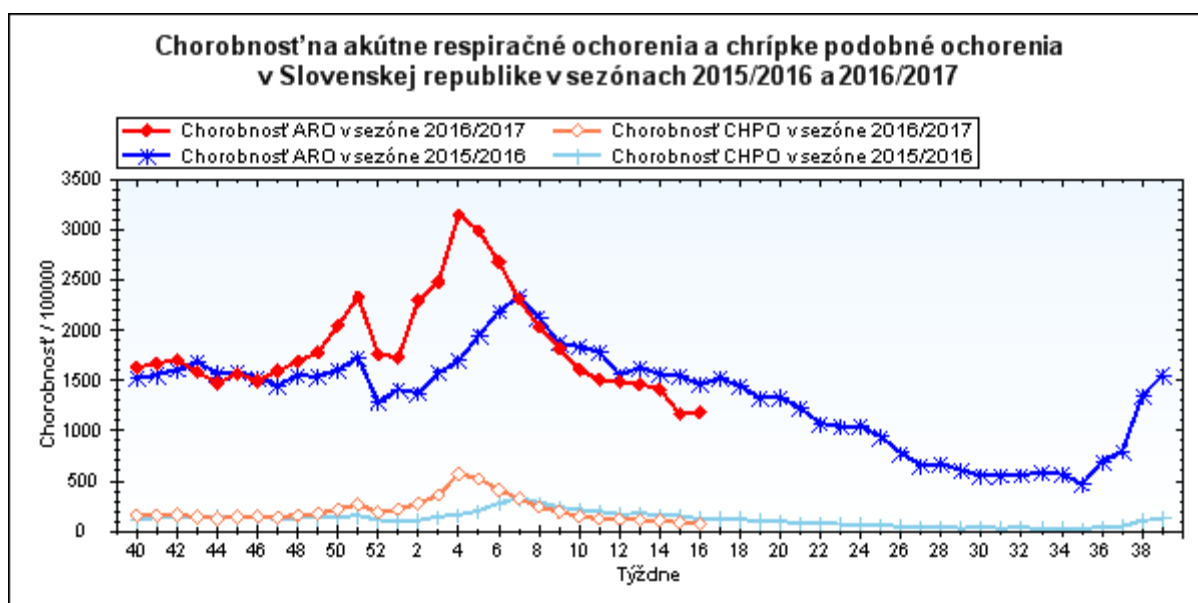
obr1



obr2



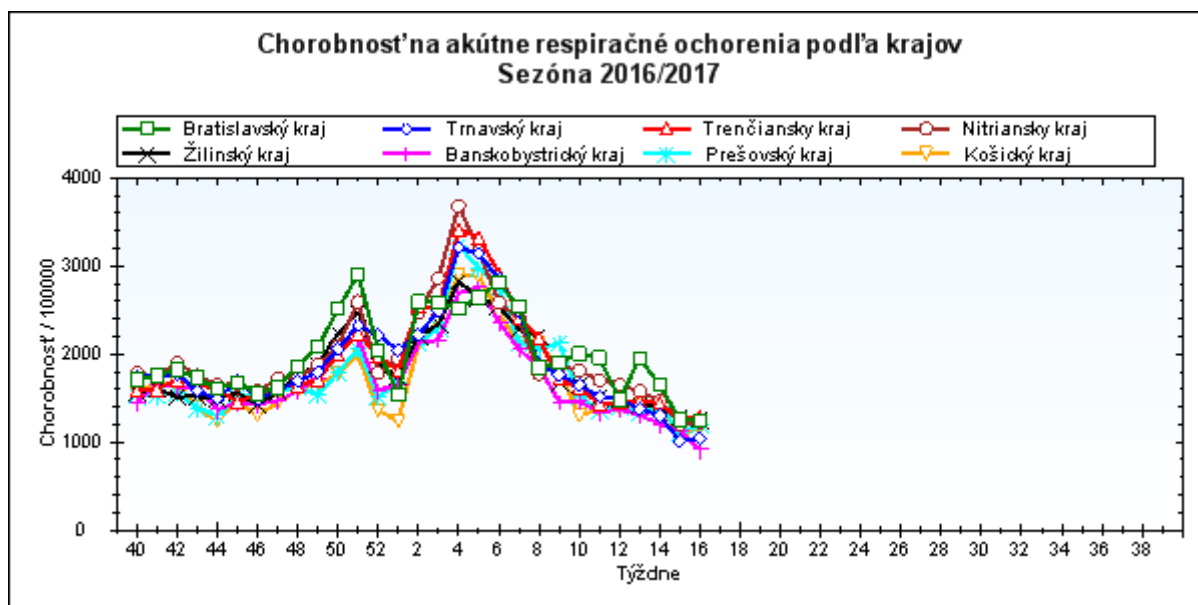
obr3



Chorobnosť na akútne respiračné ochorenia podľa krajov a vekových skupín

Územná jednotka	0 až 5	6 až 14	15 až 19	20 až 59	60 a viac	Spolu	Porovnanie
Bratislavský kraj	3501,2	2365,6	2540,7	938,7	431,6	1245,2	-1,1%
Trnavský kraj	3535,4	2375,6	2415,0	698,1	507,4	1047,1	3,5%
Trenčiansky kraj	4939,8	3585,7	3320,3	690,9	463,6	1287,6	1,5%
Nitriansky kraj	4797,0	3352,3	3151,3	741,3	478,5	1231,6	2,6%
Žilinský kraj	4067,3	2733,5	2753,9	602,6	502,7	1255,6	-2,3%
Banskobystrický kraj	3183,0	2151,1	1929,7	573,6	510,8	915,3	-18,9%
Prešovský kraj	3254,5	1799,1	1848,9	809,2	650,2	1203,9	8,7%
Košický kraj	4280,1	2532,5	2178,0	623,9	472,5	1171,9	9,9%
Slovenská republika	3825,6	2532,9	2485,5	710,2	518,7	1183,9	1,4%

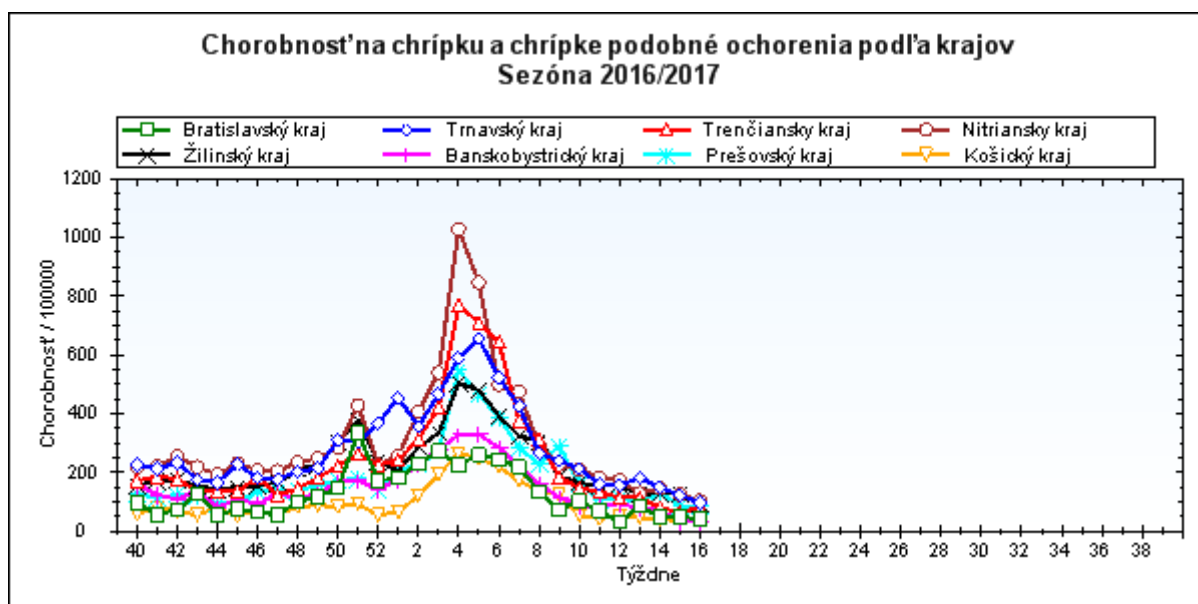
obr4



Chorobnosť na chrípku a chrípke podobné ochorenia podľa krajov a vekových skupín

Územná jednotka	0 až 5	6 až 14	15 až 19	20 až 59	60 a viac	Spolu	Porovnanie
Bratislavský kraj	135,7	66,9	37,6	36,3	7,1	41,3	-14,8%
Trnavský kraj	337,4	248,3	281,5	59,0	36,2	97,0	-20,8%
Trenčiansky kraj	300,4	310,9	282,5	30,3	13,6	81,4	27,4%
Nitriansky kraj	490,0	321,8	357,7	44,2	29,7	103,2	-16,8%
Žilinský kraj	370,0	244,4	270,3	24,0	13,7	94,5	-26,2%
Banskobystrický kraj	110,0	86,8	94,6	23,2	7,5	33,9	-2,8%
Prešovský kraj	266,6	172,7	136,3	30,7	48,2	83,9	-2,0%
Košický kraj	84,7	60,7	72,7	19,1	8,4	29,8	-17,2%
Slovenská republika	261,8	191,5	201,9	34,7	22,0	74,8	-12,5%

obr5



Chorobnosť na akútne respiračné ochorenia podľa okresov, krajov a vekových skupín

Územná jednotka	0 až 5	6 až 14	15 až 19	20 až 59	60 a viac	Spolu	Porovnanie
Okres Bratislava I	1191,4	662,9	450,0	1932,7	1049,4	1879,4	-36,7%
Okres Bratislava II	0,0	0,0	0,0	851,3	367,1	1061,4	9,0%
Okres Bratislava III	1856,1	2241,7	2609,1	1841,3	356,5	1631,3	157,1%
Okres Bratislava IV	4036,8	2486,1	3369,6	1157,3	289,7	1640,2	-25,4%
Okres Bratislava V	3273,9	2279,1	2169,6	767,4	86,7	967,7	-3,6%
Okres Malacky	5257,1	4205,2	4032,5	693,6	332,2	1344,7	3,7%
Okres Pezinok	578,0	316,7	1642,9	1146,5	815,3	977,6	132,1%
Okres Senec	4166,7	3107,9	3292,8	483,4	717,9	1162,8	96,0%
Bratislavský kraj	3501,2	2365,6	2540,7	938,7	431,6	1245,2	-1,1%
Okres Dunajská Streda	4355,2	2895,9	2605,6	551,7	341,7	1101,0	39,8%
Okres Galanta	2432,9	1583,2	1369,4	671,6	546,2	848,6	9,7%
Okres Hlohovec	3367,0	2212,9	1978,9	583,7	194,2	774,5	-8,7%
Okres Piešťany	4204,4	2978,7	3507,7	976,7	759,5	1385,4	30,8%
Okres Senica	3580,4	2431,8	1990,4	678,6	480,4	1054,2	3,9%
Okres Skalica	1505,3	1448,1	1916,2	713,0	1016,9	952,6	2,8%
Okres Trnava	3404,0	2152,9	2679,5	794,4	529,5	1086,8	-16,3%
Trnavský kraj	3535,4	2375,6	2415,0	698,1	507,4	1047,1	3,5%
Okres Bánovce nad Bebravou	6701,2	3239,5	1390,0	1112,1	865,5	1594,9	1,0%
Okres Ilava	3924,1	3344,5	4317,6	748,4	414,8	1366,1	8,6%
Okres Myjava	7167,6	6501,3	5315,6	720,0	490,0	1639,4	-25,4%
Okres Nové Mesto nad Váhom	1597,2	2524,8	2230,5	684,0	730,8	1013,5	-17,3%
Okres Partizánske	2524,9	1418,7	2266,5	619,9	78,2	722,2	-4,5%
Okres Považská Bystrica	2841,5	3160,7	2789,7	519,0	232,0	940,8	-0,2%
Okres Prievidza	4405,2	2849,5	2733,7	584,5	384,3	1037,0	11,4%
Okres Púchov	8656,3	4516,5	5242,0	622,2	598,5	1729,4	1,7%
Okres Trenčín	7585,9	5091,1	3247,4	826,0	607,4	1724,0	-10,1%
Trenčiansky kraj	4939,8	3585,7	3320,3	690,9	463,6	1287,6	1,5%
Okres Komárno	3583,3	2440,4	3443,0	462,0	506,6	877,4	4,0%
Okres Levice	6623,5	4183,1	4524,4	684,3	348,1	1242,0	-10,4%
Okres Nitra	5612,2	4129,2	3296,5	1164,9	671,2	1724,3	13,2%
Okres Nové Zámky	4538,5	3103,2	2934,8	597,5	390,4	1126,3	-14,5%
Okres Šaľa	6294,2	5212,9	3876,4	594,6	257,5	1407,7	84,8%
Okres Topoľčany	1657,0	1286,5	1406,4	946,9	713,4	970,6	8,7%
Okres Zlaté Moravce	5845,0	2947,9	3262,4	662,9	420,8	983,8	-25,7%
Nitriansky kraj	4797,0	3352,3	3151,3	741,3	478,5	1231,6	2,6%
Okres Bytča	2546,4	2563,3	1525,2	295,4	121,6	840,6	-21,8%

Okres Čadca	2933,2	2298,2	2709,1	321,3	252,6	1044,0	35,6%
Okres Dolný Kubín	3539,1	2530,0	3368,9	858,3	997,1	1524,5	-15,3%
Okres Kysucké Nové Mesto	3551,8	2168,9	2110,2	872,2	1686,7	1423,2	16,6%
Okres Liptovský Mikuláš	3998,2	2821,6	2445,5	797,1	485,0	1267,0	-1,9%
Okres Martin	6282,1	3711,7	2647,3	794,7	395,0	1871,3	9,4%
Okres Námestovo	4471,4	2572,9	3482,4	568,0	625,3	1524,8	-21,1%
Okres Ružomberok	4428,2	3796,4	3176,6	450,6	427,0	1298,4	-20,9%
Okres Turčianske Teplice	3381,6	2189,8	1224,0	732,3	632,3	980,3	6,9%
Okres Tvrdošín	3940,1	1976,5	2696,5	645,6	761,9	1210,1	-30,6%
Okres Žilina	1579,1	1006,8	1405,3	513,4	295,1	608,0	-10,1%
Žilinský kraj	4067,3	2733,5	2753,9	602,6	502,7	1255,6	-2,3%
Okres Banská Bystrica	4046,1	2903,3	2827,1	707,2	412,1	1062,0	-51,6%
Okres Banská Štiavnica	2071,3	1079,9	1813,8	1026,7	460,1	1026,1	60,3%
Okres Brezno	849,7	1230,2	1306,0	551,6	545,7	689,4	-60,8%
Okres Detva	3130,4	1976,7	1785,7	1013,2	1828,5	1372,9	-36,0%
Okres Krupina	5051,3	1136,4	576,0	797,6	338,8	1038,6	-7,1%
Okres Lučenec	1527,2	1195,1	1837,5	439,1	331,2	629,9	-13,6%
Okres Poltár	2714,9	1772,3	1537,2	356,7	528,2	762,2	-7,1%
Okres Revúca	6268,4	2787,5	962,6	550,6	884,0	1009,4	-11,3%
Okres Rimavská Sobota	3018,9	2366,2	1663,4	423,3	508,1	924,0	-21,0%
Okres Veľký Krtíš	2231,4	1510,2	1428,6	551,3	362,7	704,9	-15,0%
Okres Zvolen	6274,1	3421,2	3533,7	789,8	673,0	1315,5	30,1%
Okres Žarnovica	6681,3	3977,6	2437,0	533,1	308,4	1145,4	-36,3%
Okres Žiar nad Hronom	2424,9	2102,8	1733,8	340,6	293,8	682,0	-15,8%
Banskobystrický kraj	3183,0	2151,1	1929,7	573,6	510,8	915,3	-18,9%
Okres Bardejov	4904,0	2662,4	2662,8	531,4	488,4	1235,4	4,5%
Okres Humenné	1372,5	1031,6	1403,5	838,7	808,5	856,4	41,8%
Okres Kežmarok	3033,0	1445,2	1195,0	939,0	715,9	1228,7	16,0%
Okres Levoča	912,4	1165,8	2464,9	728,8	615,8	889,3	12,5%
Okres Medzilaborce	1433,1	797,9	1679,4	744,5	1084,3	894,8	-7,3%
Okres Poprad	1711,4	1422,7	1339,1	456,2	313,0	832,2	2,9%
Okres Prešov	10379,3	4273,2	3881,0	7890,4	2260,6	5187,7	82,6%
Okres Sabinov	5368,9	2691,3	1891,5	10156,2	0,0	3197,1	3,5%
Okres Snina	2474,6	1952,5	2666,7	350,4	585,1	767,5	29,4%
Okres Stará Ľubovňa	2523,7	885,2	1081,4	457,7	375,3	712,6	-25,3%
Okres Stropkov	1873,3	2002,9	3130,9	585,4	232,1	872,5	41,7%
Okres Svidník	2333,8	2059,4	1997,0	394,0	584,5	803,3	1,5%

Okres Vranov nad Topľou	1144,5	1046,2	1018,4	654,8	839,4	804,5	-0,7%
Prešovský kraj	3254,5	1799,1	1848,9	809,2	650,2	1203,9	8,7%
Okres Gelnica	2525,6	1330,4	2529,3	337,9	277,4	703,5	-36,0%
Okres Košice I	6475,7	3129,4	2728,9	1010,5	461,2	1656,4	-1,1%
Okres Košice II	5983,1	2755,8	2888,4	638,7	153,8	1162,2	16,9%
Okres Košice III	9322,9	4733,3	4217,6	174,7	89,9	1360,1	20,5%
Okres Košice IV	5464,0	2709,6	2574,0	457,7	50,3	1523,1	87,8%
Okres Košice - okolie	3689,1	4241,2	1973,0	448,6	366,7	1187,4	9,0%
Okres Michalovce	4733,1	2314,6	2302,4	741,2	780,9	1273,5	13,0%
Okres Rožňava	2427,8	1757,0	1245,1	427,6	441,3	757,4	-12,9%
Okres Sobrance	5359,9	3546,1	2422,9	948,1	1205,5	1722,0	13,8%
Okres Spišská Nová Ves	4129,4	1840,7	2657,8	623,8	739,3	1164,7	-29,6%
Okres Trebišov	2535,1	2088,8	1744,4	738,9	558,4	1014,5	20,8%
Košický kraj	4280,1	2532,5	2178,0	623,9	472,5	1171,9	9,9%
Slovenská republika	3825,6	2532,9	2485,5	710,2	518,7	1183,9	1,4%

Chorobnosť na chrípku a chrípke podobné ochorenia podľa okresov, krajov a vekových skupín

Územná jednotka	0 až 5	6 až 14	15 až 19	20 až 59	60 a viac	Spolu	Porovnanie
Okres Bratislava I	111,7	0,0	0,0	25,4	0,0	48,5	14,3%
Okres Bratislava II	0,0	0,0	0,0	22,0	0,0	14,3	136,4%
Okres Bratislava III	515,6	305,7	474,4	186,8	0,0	220,1	-
Okres Bratislava IV	296,8	211,6	0,0	37,7	0,0	79,7	-66,7%
Okres Bratislava V	70,4	39,3	0,0	39,4	0,0	29,6	-
Okres Malacky	0,0	0,0	0,0	0,0	0,0	0,0	-
Okres Pezinok	0,0	0,0	0,0	0,0	0,0	0,0	-
Okres Senec	0,0	0,0	0,0	36,6	47,9	33,0	-
Bratislavský kraj	135,7	66,9	37,6	36,3	7,1	41,3	-14,8%
Okres Dunajská Streda	300,4	271,9	100,2	48,1	24,0	84,0	-22,5%
Okres Galanta	0,0	0,0	0,0	8,9	0,0	5,5	-34,4%
Okres Hlohovec	673,4	418,7	395,8	55,6	24,3	106,9	-40,6%
Okres Piešťany	1201,3	839,5	1124,3	121,6	101,3	290,9	34,0%
Okres Senica	0,0	0,0	64,2	38,9	62,0	40,8	32,4%
Okres Skalica	0,0	0,0	0,0	115,0	127,1	96,2	223,1%
Okres Trnava	259,2	170,7	352,6	69,5	14,1	89,4	-55,4%
Trnavský kraj	337,4	248,3	281,5	59,0	36,2	97,0	-20,8%

Okres Detva	0,0	0,0	0,0	144,7	146,3	91,5	-
Okres Krupina	0,0	0,0	0,0	0,0	0,0	0,0	-100,0%
Okres Lučenec	0,0	0,0	0,0	14,2	0,0	8,1	-63,1%
Okres Poltár	362,0	537,1	323,6	23,8	0,0	117,3	-13,0%
Okres Revúca	0,0	77,4	0,0	58,8	0,0	47,5	182,4%
Okres Rimavská Sobota	0,0	0,0	0,0	22,5	13,0	14,9	-71,4%
Okres Veľký Krtíš	0,0	0,0	0,0	8,8	0,0	5,8	-32,0%
Okres Zvolen	247,7	106,9	0,0	5,3	13,7	24,5	229,4%
Okres Žarnovica	615,4	336,1	672,3	29,2	0,0	107,7	1864,3%
Okres Žiar nad Hronom	103,2	100,1	54,2	0,0	0,0	18,3	-41,0%
Banskobystrický kraj	110,0	86,8	94,6	23,2	7,5	33,9	-2,8%
Okres Bardejov	1424,6	696,1	368,3	34,1	59,2	252,3	-46,4%
Okres Humenné	0,0	0,0	0,0	0,0	0,0	0,0	-
Okres Kežmarok	328,9	232,3	91,9	46,9	62,3	111,7	273,3%
Okres Levoča	0,0	122,7	493,0	135,6	112,0	140,0	608,3%
Okres Medzilaborce	0,0	0,0	0,0	102,7	0,0	47,1	-
Okres Poprad	0,0	144,3	72,4	0,0	62,6	42,8	-
Okres Prešov	501,3	414,9	427,3	117,8	0,0	304,1	-11,6%
Okres Sabinov	298,3	112,9	189,1	776,3	0,0	200,5	23,5%
Okres Snina	0,0	0,0	0,0	0,0	0,0	0,0	-
Okres Stará Ľubovňa	27,7	18,4	60,1	8,2	0,0	13,7	-
Okres Stropkov	0,0	0,0	0,0	0,0	0,0	0,0	-
Okres Svidník	0,0	0,0	0,0	0,0	0,0	0,0	-
Okres Vranov nad Topľou	105,6	91,0	39,2	31,0	163,8	67,3	172,6%
Prešovský kraj	266,6	172,7	136,3	30,7	48,2	83,9	-2,0%
Okres Gelnica	0,0	0,0	0,0	67,6	39,6	47,4	100,0%
Okres Košice I	46,6	0,0	0,0	6,9	20,1	10,8	-31,4%
Okres Košice II	0,0	0,0	0,0	3,9	0,0	2,4	-
Okres Košice III	0,0	0,0	91,7	0,0	0,0	4,3	-93,8%
Okres Košice IV	0,0	0,0	0,0	0,0	0,0	0,0	-
Okres Košice - okolie	42,4	84,3	101,2	20,2	0,0	30,6	-12,5%
Okres Michalovce	215,1	82,7	56,2	39,8	9,3	51,0	-21,0%
Okres Rožňava	27,0	68,9	113,2	6,5	0,0	20,1	8,8%
Okres Sobrance	842,3	425,5	367,1	25,3	0,0	161,4	-38,6%

Okres Spišská Nová Ves	0,0	0,0	0,0	11,3	37,0	13,3	-88,7%
Okres Trebišov	46,9	74,1	101,1	25,5	14,1	34,0	76,9%
Košický kraj	84,7	60,7	72,7	19,1	8,4	29,8	-17,2%
Slovenská republika	261,8	191,5	201,9	34,7	22,0	74,8	-12,5%