

Týždenné hlásenie za SR v roku 2017 – 17. kalendárny týždeň

Percento hlásiacich ambulancií lekárov

Ambulancie - pediatri (P) 58

Ambulancie - dospelí (D) 42

Stupeň aktivity 2 – Sporadický výskyt

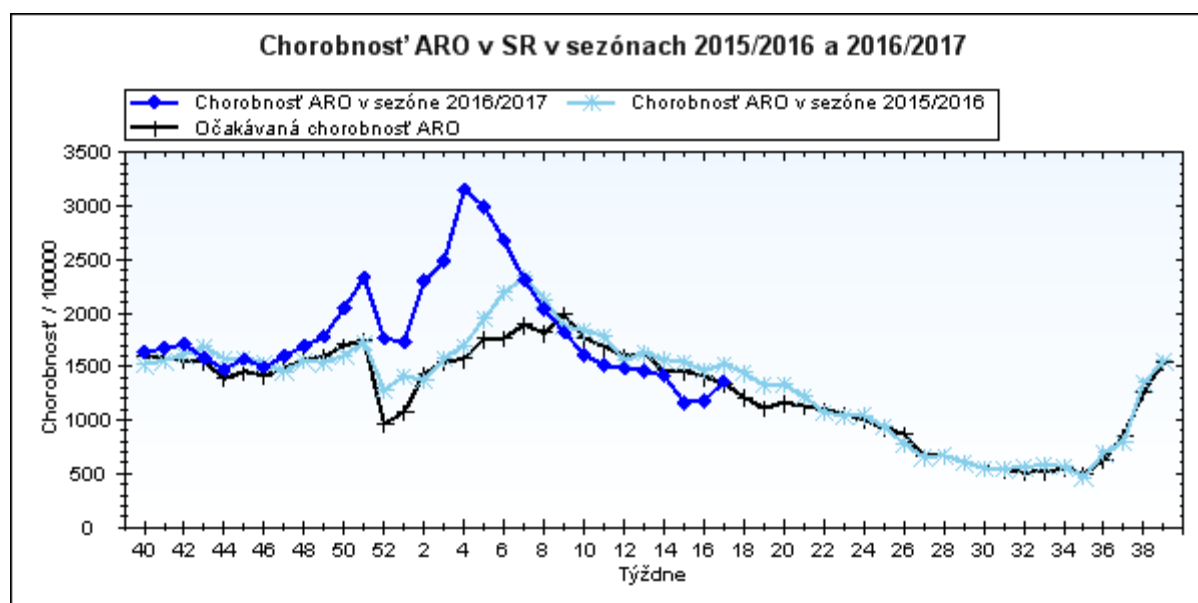
**Akútne respiračné ochorenia (ARO),
chrípka a chrípke podobné ochorenia (CHPO)
a úmrtia podľa vekových skupín, Slovenská republika**

Veková skupina	0 až 5	6 až 14	15 až 19	20 až 59	60 a viac	Spolu
Všetky ARO	7967	8168	5119	10646	2807	34707
Chorobnosť ARO	4019,7	2910,4	3110,4	801,7	582,4	1357,6
Z nich CHPO	607	694	487	642	101	2531
Chorobnosť CHPO	306,3	247,3	295,9	48,3	21,0	99,0
Úmrtia	0	0	0	0	0	0

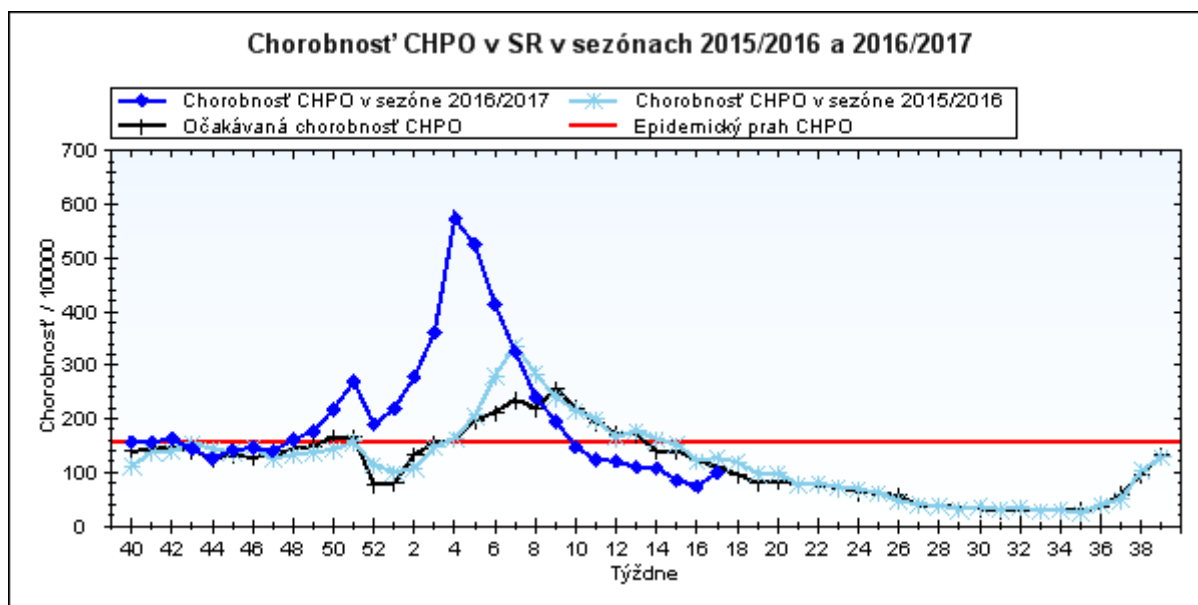
Komplikácie akútnych respiračných ochorení podľa vekových skupín

Veková skupina	0 až 5	6 až 14	15 až 19	20 až 59	60 a viac	Spolu
Pneumónie	31	17	12	36	21	117
Otitídy	93	62	24	51	12	242
Sinusitídy	57	92	78	180	35	442
Komplikácie spolu	181	171	114	267	68	801
%komplikácií z ARO	2,3	2,1	2,2	2,5	2,4	2,3

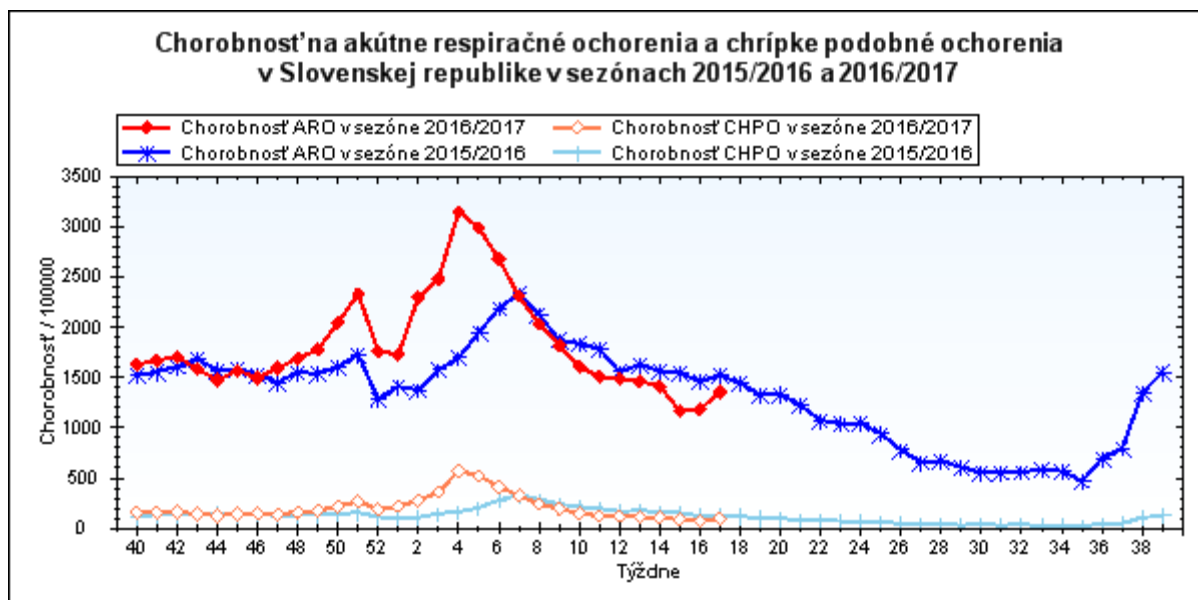
obr1



obr2



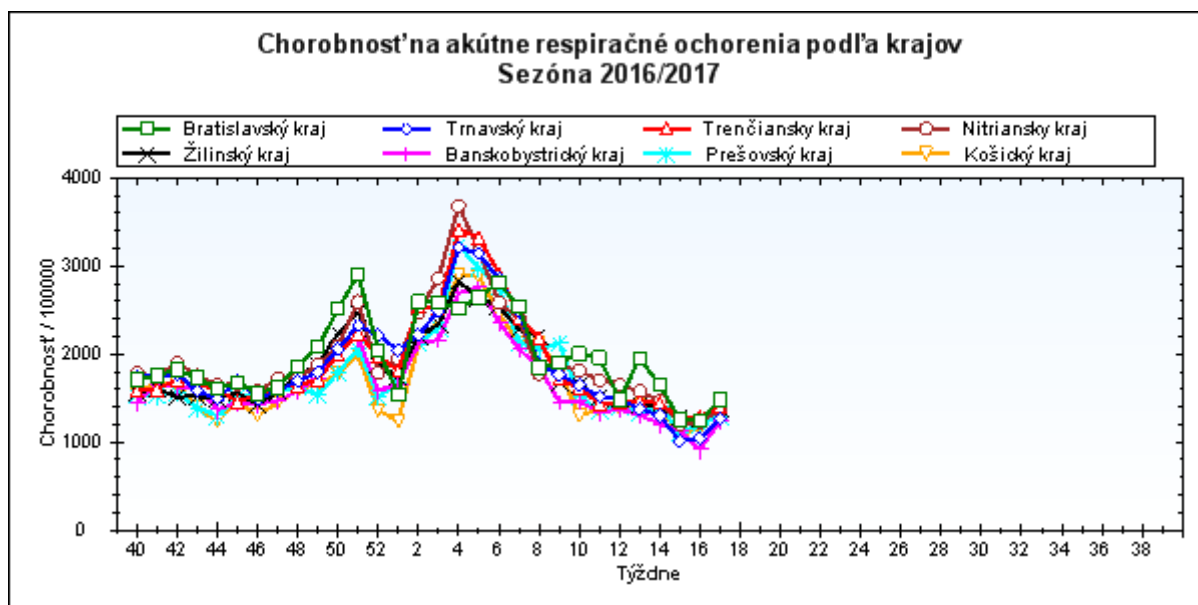
obr3



Chorobnosť na akútne respiračné ochorenia podľa krajov a vekových skupín

Územná jednotka	0 až 5	6 až 14	15 až 19	20 až 59	60 a viac	Spolu	Porovnanie
Bratislavský kraj	4179,7	2528,6	2898,2	1132,4	580,3	1485,7	19,3%
Trnavský kraj	4109,8	2918,4	3345,6	820,9	602,2	1262,3	20,6%
Trenčiansky kraj	4714,3	3667,1	3655,1	760,5	490,5	1397,4	8,5%
Nitriansky kraj	4742,0	3858,2	3660,9	822,5	462,1	1368,8	11,1%
Žilinský kraj	3849,9	2892,6	3416,8	705,6	599,6	1379,1	9,8%
Banskobystrický kraj	4261,5	2899,0	2763,3	699,9	654,4	1238,8	35,3%
Prešovský kraj	3269,1	2105,6	2370,6	823,9	631,7	1295,1	7,6%
Košický kraj	4715,3	3100,3	2939,8	653,7	558,2	1380,2	17,8%
Slovenská republika	4019,7	2910,4	3110,4	801,7	582,4	1357,6	14,7%

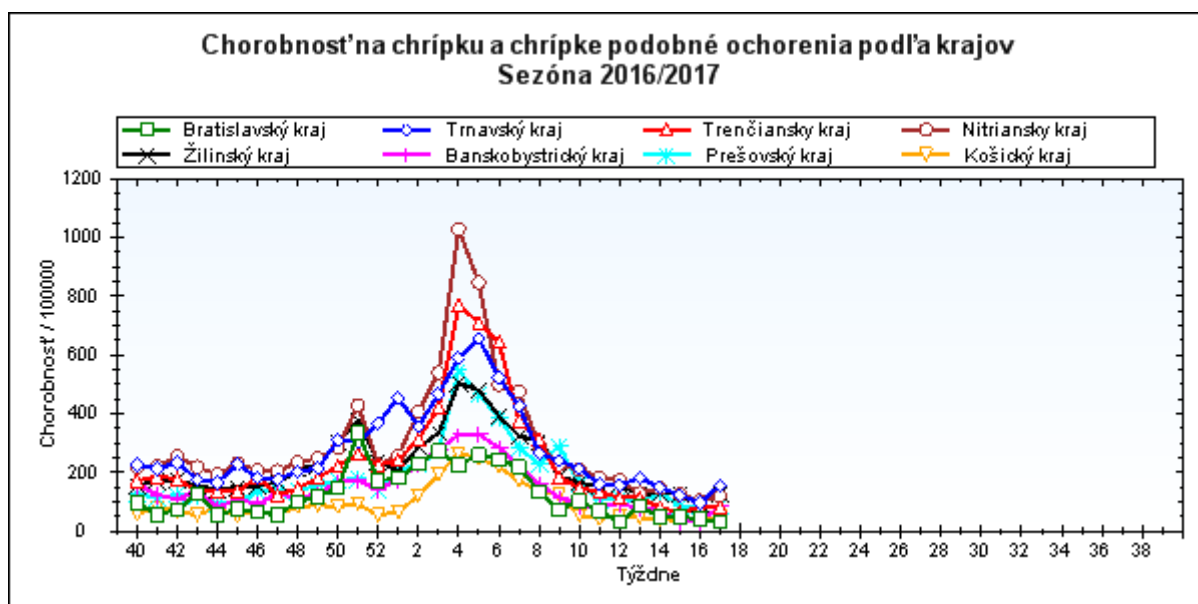
obr4



Chorobnosť na chrípku a chrípke podobné ochorenia podľa krajov a vekových skupín

Územná jednotka	0 až 5	6 až 14	15 až 19	20 až 59	60 a viac	Spolu	Porovnanie
Bratislavský kraj	74,6	23,0	0,0	37,0	16,9	32,9	-20,3%
Trnavský kraj	556,3	487,6	549,5	83,3	29,3	155,8	60,6%
Trenčiansky kraj	314,9	211,4	295,1	33,0	17,3	81,0	-0,5%
Nitriansky kraj	430,3	360,9	413,9	64,2	26,2	120,3	16,6%
Žilinský kraj	391,5	318,5	370,2	43,5	32,1	126,3	33,6%
Banskobystrický kraj	410,4	250,4	269,5	27,2	8,3	83,8	147,3%
Prešovský kraj	216,2	151,5	197,6	55,3	8,0	86,0	2,5%
Košický kraj	138,4	161,5	150,1	15,5	18,9	51,6	73,1%
Slovenská republika	306,3	247,3	295,9	48,3	21,0	99,0	32,3%

obr5



Chorobnosť na akútne respiračné ochorenia podľa okresov, krajov a vekových skupín

Územná jednotka	0 až 5	6 až 14	15 až 19	20 až 59	60 a viac	Spolu	Porovnanie
Okres Bratislava I	1265,8	430,9	990,1	2827,9	1679,0	2406,4	28,0%
Okres Bratislava II	0,0	0,0	0,0	879,6	389,9	993,8	-6,4%
Okres Bratislava III	1031,1	2037,9	474,4	1868,0	222,8	1359,4	-16,7%
Okres Bratislava IV	3680,6	2151,1	3840,6	1283,1	386,2	1918,4	17,0%
Okres Bratislava V	5952,5	3822,4	4132,5	1154,3	294,8	1661,5	71,7%
Okres Malacky	5340,5	2670,0	3328,4	932,4	1061,2	1691,0	25,7%
Okres Pezinok	770,7	316,7	0,0	859,9	444,7	641,7	-34,4%
Okres Senec	4411,8	3215,0	2239,1	772,2	697,4	1296,5	11,5%
Bratislavský kraj	4179,7	2528,6	2898,2	1132,4	580,3	1485,7	19,3%
Okres Dunajská Streda	5044,0	3572,9	3739,0	884,3	589,7	1386,5	25,9%
Okres Galanta	3392,4	2093,1	2151,9	530,2	903,7	1022,2	20,5%
Okres Hlohovec	3956,2	2930,6	3562,0	738,3	412,6	1068,4	37,9%
Okres Piešťany	4770,4	3995,2	4552,4	1120,8	611,2	1610,3	16,2%
Okres Senica	4028,0	2824,1	3370,8	1016,3	704,4	1299,0	23,2%
Okres Skalica	1191,7	1206,8	1520,8	559,7	572,0	701,7	-26,3%
Okres Trnava	4603,1	3154,5	4019,3	836,6	534,2	1369,6	26,0%
Trnavský kraj	4109,8	2918,4	3345,6	820,9	602,2	1262,3	20,6%
Okres Bánovce nad Bebravou	1802,5	2282,4	1985,7	677,7	1239,3	1061,5	-33,4%
Okres Ilava	4395,0	3237,9	4357,2	817,1	384,6	1282,5	-6,1%
Okres Myjava	5532,6	4643,8	5695,3	551,6	612,6	1496,1	-8,7%
Okres Nové Mesto nad Váhom	3299,7	2544,7	3299,3	717,4	783,8	1402,8	38,4%
Okres Partizánske	3067,3	2940,7	3214,3	582,7	234,6	1092,5	51,3%
Okres Považská Bystrica	3278,7	4110,9	3641,9	693,9	326,5	1229,4	30,7%
Okres Prievidza	4875,4	3375,2	3158,3	799,5	312,5	1243,3	19,9%
Okres Púchov	8034,8	3997,7	3697,5	652,5	640,2	1576,3	-8,9%
Okres Trenčín	6437,9	5207,9	4113,3	890,7	725,8	1965,9	14,0%
Trenčiansky kraj	4714,3	3667,1	3655,1	760,5	490,5	1397,4	8,5%
Okres Komárno	3463,8	2891,0	2405,0	726,0	429,4	1106,2	26,1%
Okres Levice	5541,5	3746,0	3407,3	788,3	593,5	1274,0	2,6%
Okres Nitra	6131,9	4999,0	4649,2	1183,0	516,8	1933,3	12,1%
Okres Nové Zámky	5351,6	4302,8	4795,6	656,0	357,3	1367,8	21,4%
Okres Šaľa	5877,7	5442,1	3757,1	776,7	392,6	1448,4	2,9%
Okres Topoľčany	1893,7	1386,3	1722,8	815,9	505,3	869,9	-10,4%
Okres Zlaté Moravce	3553,6	3958,6	3525,8	835,0	480,8	1317,1	33,9%
Nitriansky kraj	4742,0	3858,2	3660,9	822,5	462,1	1368,8	11,1%
Okres Bytča	2705,6	2859,0	2592,8	447,6	135,1	997,0	18,6%

Okres Čadca	2802,6	2203,2	2155,4	415,3	613,5	960,3	-8,0%
Okres Dolný Kubín	5064,9	2535,3	4417,9	1507,5	1818,6	2173,3	42,6%
Okres Kysucké Nové Mesto	2580,0	3261,6	4702,8	892,0	1556,2	1791,4	25,9%
Okres Liptovský Mikuláš	3183,2	2717,1	4478,0	643,5	323,9	1210,7	-4,4%
Okres Martin	4756,9	3031,5	3375,2	623,3	348,1	1718,8	-8,2%
Okres Námestovo	4509,3	3492,1	3413,7	769,1	701,1	1743,5	14,3%
Okres Ružomberok	5045,7	4652,7	4269,8	751,7	472,5	1648,3	26,9%
Okres Turčianske Teplice	3502,4	2514,2	1958,4	872,3	581,7	1116,8	13,9%
Okres Tvrdošín	5236,2	1742,0	3613,4	838,5	1523,8	1577,5	30,4%
Okres Žilina	2140,9	1657,5	2300,3	573,6	224,8	782,4	28,7%
Žilinský kraj	3849,9	2892,6	3416,8	705,6	599,6	1379,1	9,8%
Okres Banská Bystrica	8000,2	3871,1	2704,1	665,9	323,8	1457,6	37,2%
Okres Banská Štiavnica	2416,6	1727,9	2176,5	855,5	962,1	1092,3	6,5%
Okres Brezno	2921,0	2323,7	2231,1	881,4	682,2	1347,3	95,4%
Okres Detva	2898,6	2558,1	2381,0	1042,1	828,9	1298,8	-5,4%
Okres Krupina	7577,0	2651,5	2879,8	0,0	0,0	2556,6	146,2%
Okres Lučenec	2765,8	1524,0	2245,8	651,2	458,4	919,8	46,0%
Okres Poltár	4524,9	2148,2	1779,9	475,6	528,2	996,7	30,8%
Okres Revúca	8357,9	6542,8	5500,5	592,9	935,6	1930,2	91,2%
Okres Rimavská Sobota	2587,6	1761,5	884,2	499,8	599,3	816,8	-11,6%
Okres Veľký Krtíš	3944,3	2214,9	2045,5	923,8	830,8	1231,2	74,7%
Okres Zvolen	4127,7	3920,2	3775,3	646,2	599,3	1062,1	-19,3%
Okres Žarnovica	9406,6	5770,3	5462,2	767,9	373,2	1785,4	55,9%
Okres Žiar nad Hronom	2302,4	2570,1	2512,6	515,0	639,3	926,5	35,8%
Banskobystrický kraj	4261,5	2899,0	2763,3	699,9	654,4	1238,8	35,3%
Okres Bardejov	4349,7	2521,9	2850,2	932,3	1477,7	1579,4	27,8%
Okres Humenné	2147,2	1981,4	2285,6	577,1	408,5	883,0	3,1%
Okres Kežmarok	2238,2	1629,0	1867,2	821,6	529,2	1231,9	0,3%
Okres Levoča	1003,6	1349,9	1676,2	689,2	223,9	770,8	-13,3%
Okres Medzilaborce	2229,3	1418,4	1221,4	1601,9	1108,4	1432,0	60,0%
Okres Poprad	3575,6	2571,4	2605,9	673,5	140,9	1117,0	34,2%
Okres Prešov	6634,5	2841,9	3418,1	2571,3	773,4	2979,2	-42,6%
Okres Sabinov	7077,2	3331,2	3688,3	11191,2	0,0	4171,1	30,5%
Okres Snina	1187,3	1109,4	1375,7	457,3	531,9	625,2	-18,5%
Okres Stará Ľubovňa	3281,7	2105,4	2327,9	591,5	437,8	1113,2	56,2%
Okres Stropkov	1405,0	1877,7	2591,1	504,1	124,3	731,9	-16,1%
Okres Svidník	2536,8	2194,5	1747,4	513,8	614,6	880,4	9,6%

Okres Vranov nad Topľou	1820,4	1775,7	2003,6	636,8	798,5	1055,5	31,2%
Prešovský kraj	3269,1	2105,6	2370,6	823,9	631,7	1295,1	7,6%
Okres Gelnica	2635,4	2217,3	2810,3	459,6	634,0	1096,1	55,8%
Okres Košice I	8432,4	3951,3	4396,6	830,8	283,6	2083,1	25,8%
Okres Košice II	6191,7	3361,5	4304,7	600,0	236,6	1247,3	7,3%
Okres Košice III	9510,6	4207,4	5029,7	419,3	119,9	1529,5	12,5%
Okres Košice IV	5327,2	2649,3	3608,6	740,0	80,0	1400,9	-8,0%
Okres Košice - okolie	4155,6	4669,5	2965,9	379,9	581,4	1429,2	20,4%
Okres Michalovce	5244,0	3389,2	3004,4	828,3	866,2	1579,3	24,0%
Okres Rožňava	3620,2	2918,0	2116,7	474,2	647,8	1117,5	47,5%
Okres Sobrance	9060,7	6067,8	2569,8	663,7	568,3	2020,1	17,3%
Okres Spišská Nová Ves	3635,7	2623,0	3073,1	688,1	1121,2	1504,1	29,1%
Okres Trebišov	2430,2	2021,7	1855,9	818,1	770,8	1117,6	10,2%
Košický kraj	4715,3	3100,3	2939,8	653,7	558,2	1380,2	17,8%
Slovenská republika	4019,7	2910,4	3110,4	801,7	582,4	1357,6	14,7%

Chorobnosť na chrípku a chrípke podobné ochorenia podľa okresov, krajov a vekových skupín

Územná jednotka	0 až 5	6 až 14	15 až 19	20 až 59	60 a viac	Spolu	Porovnanie
Okres Bratislava I	74,5	0,0	0,0	0,0	0,0	20,0	-58,8%
Okres Bratislava II	0,0	0,0	0,0	9,7	0,0	6,3	-56,0%
Okres Bratislava III	0,0	203,8	0,0	300,2	0,0	181,3	-17,6%
Okres Bratislava IV	197,9	35,3	0,0	0,0	0,0	35,9	-55,0%
Okres Bratislava V	64,0	35,7	0,0	26,2	0,0	21,9	-25,9%
Okres Malacky	0,0	0,0	0,0	0,0	0,0	0,0	-
Okres Pezinok	0,0	0,0	0,0	0,0	0,0	0,0	-
Okres Senec	0,0	0,0	0,0	81,6	102,6	76,3	131,4%
Bratislavský kraj	74,6	23,0	0,0	37,0	16,9	32,9	-20,3%
Okres Dunajská Streda	634,1	490,0	277,0	74,3	0,0	129,7	54,4%
Okres Galanta	0,0	0,0	33,1	49,7	11,6	29,3	433,3%
Okres Hlohovec	1178,5	1136,4	1484,2	118,1	38,7	255,2	138,6%
Okres Piešťany	1536,2	1341,5	1356,0	121,3	90,5	368,3	26,6%
Okres Senica	503,5	294,2	577,8	65,7	56,4	115,6	183,3%
Okres Skalica	0,0	0,0	0,0	84,3	42,4	55,3	-42,5%
Okres Trnava	482,1	472,6	676,9	86,2	14,8	159,1	77,9%
Trnavský kraj	556,3	487,6	549,5	83,3	29,3	155,8	60,6%

Okres Bánovce nad Bebravou	0,0	73,6	124,1	17,4	0,0	24,5	-10,0%
Okres Ilava	209,3	41,0	198,1	62,1	42,7	71,2	-38,4%
Okres Myjava	1156,1	784,0	1234,0	0,0	0,0	229,3	-19,2%
Okres Nové Mesto nad Váhom	0,0	0,0	0,0	20,2	0,0	8,0	-37,5%
Okres Partizánske	448,9	258,0	164,8	37,2	176,0	125,2	225,0%
Okres Považská Bystrica	393,4	367,0	404,7	36,5	0,0	100,5	2,6%
Okres Prievidza	445,5	271,4	318,5	42,6	6,5	90,2	-1,0%
Okres Púchov	0,0	122,1	187,2	10,1	0,0	27,8	25,0%
Okres Trenčín	346,1	125,2	259,8	13,0	0,0	67,3	-5,3%
Trenčiansky kraj	314,9	211,4	295,1	33,0	17,3	81,0	-0,5%
Okres Komárno	686,8	544,4	400,8	130,7	45,7	197,1	184,5%
Okres Levice	326,0	323,4	168,3	67,9	33,3	93,8	-28,1%
Okres Nitra	456,8	438,7	526,3	49,1	13,4	136,6	332,9%
Okres Nové Zámky	729,8	424,0	701,8	65,8	47,6	162,1	-22,9%
Okres Šaľa	138,8	188,7	104,4	29,9	0,0	44,5	-57,0%
Okres Topoľčany	126,2	252,1	351,6	15,3	0,0	59,4	-8,4%
Okres Zlaté Moravce	0,0	0,0	60,8	113,6	16,6	68,2	155,5%
Nitriansky kraj	430,3	360,9	413,9	64,2	26,2	120,3	16,6%
Okres Bytča	318,3	147,9	152,5	0,0	0,0	52,8	15,7%
Okres Čadca	213,8	228,9	195,9	14,6	24,1	71,7	-19,2%
Okres Dolný Kubín	0,0	0,0	59,7	39,4	89,4	38,8	966,7%
Okres Kysucké Nové Mesto	412,8	424,0	620,2	0,0	0,0	181,3	-5,7%
Okres Liptovský Mikuláš	920,4	836,0	1304,3	157,4	0,0	327,4	107,1%
Okres Martin	169,2	93,9	93,8	31,8	16,6	60,2	20,7%
Okres Námestovo	198,9	89,2	48,1	13,2	0,0	44,0	33,0%
Okres Ružomberok	914,1	993,5	928,2	112,8	83,4	314,2	26,7%
Okres Turčianske Teplice	241,5	162,2	367,2	43,1	0,0	68,2	0,0%
Okres Tvrdošín	674,0	435,5	485,4	96,5	172,0	219,6	22,2%
Okres Žilina	437,9	207,2	214,7	5,3	7,5	61,1	10,9%
Žilinský kraj	391,5	318,5	370,2	43,5	32,1	126,3	33,6%
Okres Banská Bystrica	0,0	69,1	368,7	11,5	0,0	31,1	-9,1%
Okres Banská Štiavnica	690,4	647,9	725,5	46,7	0,0	110,3	66,7%
Okres Brezno	106,2	68,3	54,4	0,0	0,0	29,5	-

Okres Detva	0,0	0,0	0,0	38,6	97,5	34,9	-61,9%
Okres Krupina	0,0	0,0	0,0	0,0	0,0	0,0	-
Okres Lučenec	544,1	227,9	296,2	23,1	0,0	95,5	1080,0%
Okres Poltár	814,5	375,9	323,6	0,0	0,0	117,3	0,0%
Okres Revúca	61,5	271,0	137,5	23,0	16,4	53,1	11,8%
Okres Rimavská Sobota	0,0	0,0	0,0	18,0	26,1	15,6	5,0%
Okres Veľký Krtíš	2208,8	855,8	606,1	86,6	0,0	275,0	4679,4%
Okres Zvolen	0,0	89,1	0,0	0,0	0,0	4,2	-82,7%
Okres Žarnovica	527,5	616,2	924,4	66,8	0,0	166,9	55,1%
Okres Žiar nad Hronom	270,9	233,6	189,6	9,4	0,0	52,2	185,7%
Banskobystrický kraj	410,4	250,4	269,5	27,2	8,3	83,8	147,3%
Okres Bardejov	1188,6	674,6	523,0	70,1	37,6	260,5	3,3%
Okres Humenné	0,0	0,0	0,0	0,0	0,0	0,0	-
Okres Kežmarok	0,0	0,0	143,6	31,3	0,0	28,7	-74,3%
Okres Levoča	0,0	0,0	0,0	113,0	74,6	79,1	-43,5%
Okres Medzilaborce	0,0	0,0	0,0	0,0	0,0	0,0	-100,0%
Okres Poprad	0,0	265,1	139,6	5,4	0,0	41,5	-3,0%
Okres Prešov	619,2	352,6	1068,2	78,5	0,0	356,3	17,2%
Okres Sabinov	298,3	207,0	252,2	4657,6	0,0	584,4	191,4%
Okres Snina	0,0	0,0	0,0	0,0	0,0	0,0	-
Okres Stará Ľubovňa	0,0	0,0	0,0	0,0	0,0	0,0	-100,0%
Okres Stropkov	0,0	0,0	0,0	0,0	0,0	0,0	-
Okres Svidník	0,0	0,0	0,0	0,0	0,0	0,0	-
Okres Vranov nad Topľou	75,8	85,7	42,2	0,0	0,0	24,0	-64,4%
Prešovský kraj	216,2	151,5	197,6	55,3	8,0	86,0	2,5%
Okres Gelnica	0,0	55,4	93,7	189,2	237,7	154,6	225,9%
Okres Košice I	0,0	0,0	0,0	0,0	0,0	0,0	-100,0%
Okres Košice II	129,9	180,1	256,2	15,5	0,0	43,7	1752,9%
Okres Košice III	0,0	0,0	104,8	11,6	0,0	10,3	140,0%
Okres Košice IV	0,0	0,0	0,0	0,0	0,0	0,0	-
Okres Košice - okolie	74,2	294,9	309,9	11,3	0,0	70,4	130,0%
Okres Michalovce	376,5	314,1	224,6	0,0	0,0	78,3	53,5%
Okres Rožňava	0,0	37,9	62,3	0,0	0,0	8,6	-57,4%
Okres Sobrance	2169,5	1654,8	367,1	0,0	0,0	385,2	138,6%

Okres Spišská Nová Ves	67,3	92,0	83,1	52,9	43,1	59,9	350,0%
Okres Trebišov	22,1	55,8	190,4	11,0	41,9	34,0	0,0%
Košický kraj	138,4	161,5	150,1	15,5	18,9	51,6	73,1%
Slovenská republika	306,3	247,3	295,9	48,3	21,0	99,0	32,3%