

Týždenné hlásenie za SR v roku 2017 – 18. kalendárny týždeň

Percento hlásiacich ambulancií lekárov

Ambulancie - pediatri (P) 57

Ambulancie - dospelí (D) 43

Stupeň aktivity 2 – Sporadický výskyt

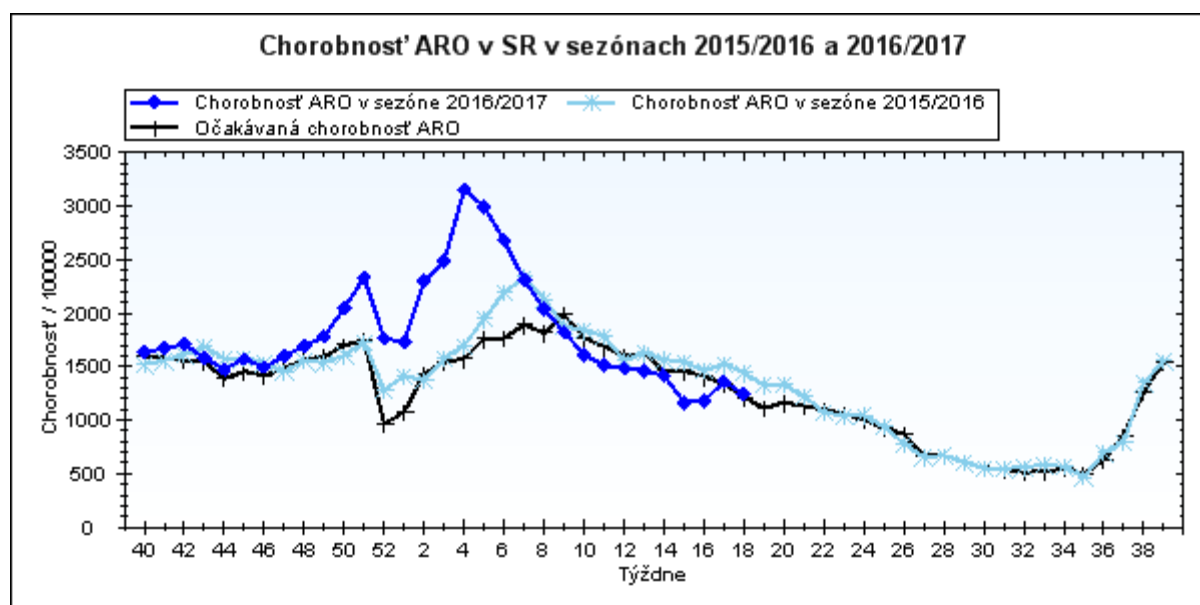
**Akútne respiračné ochorenia (ARO),
chrípka a chrípke podobné ochorenia (CHPO)
a úmrtia podľa vekových skupín, Slovenská republika**

Veková skupina	0 až 5	6 až 14	15 až 19	20 až 59	60 a viac	Spolu
Všetky ARO	7352	7867	4502	9689	2589	31999
Chorobnosť ARO	3756,0	2838,4	2769,9	717,8	528,5	1245,6
Z nich CHPO	581	655	407	458	112	2213
Chorobnosť CHPO	296,8	236,3	250,4	33,9	22,9	86,1
Úmrtia	0	0	0	0	0	0

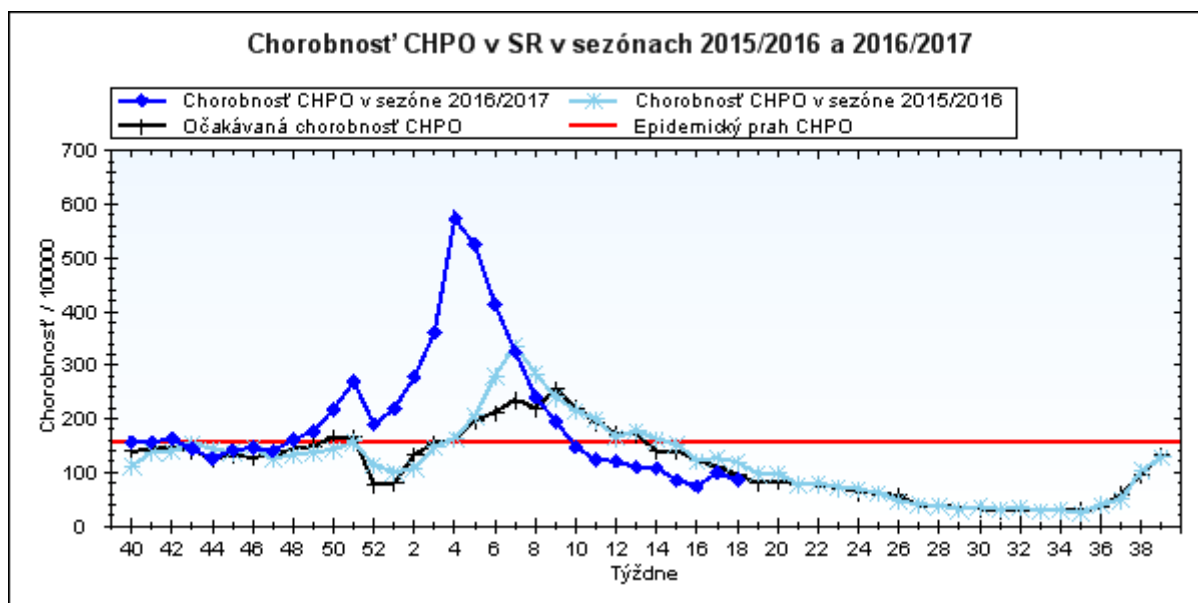
Komplikácie akútnych respiračných ochorení podľa vekových skupín

Veková skupina	0 až 5	6 až 14	15 až 19	20 až 59	60 a viac	Spolu
Pneumónie	31	22	10	51	23	137
Otitídy	81	52	14	39	8	194
Sinusitídy	35	86	49	143	35	348
Komplikácie spolu	147	160	73	233	66	679
%komplikácií z ARO	2,0	2,0	1,6	2,4	2,5	2,1

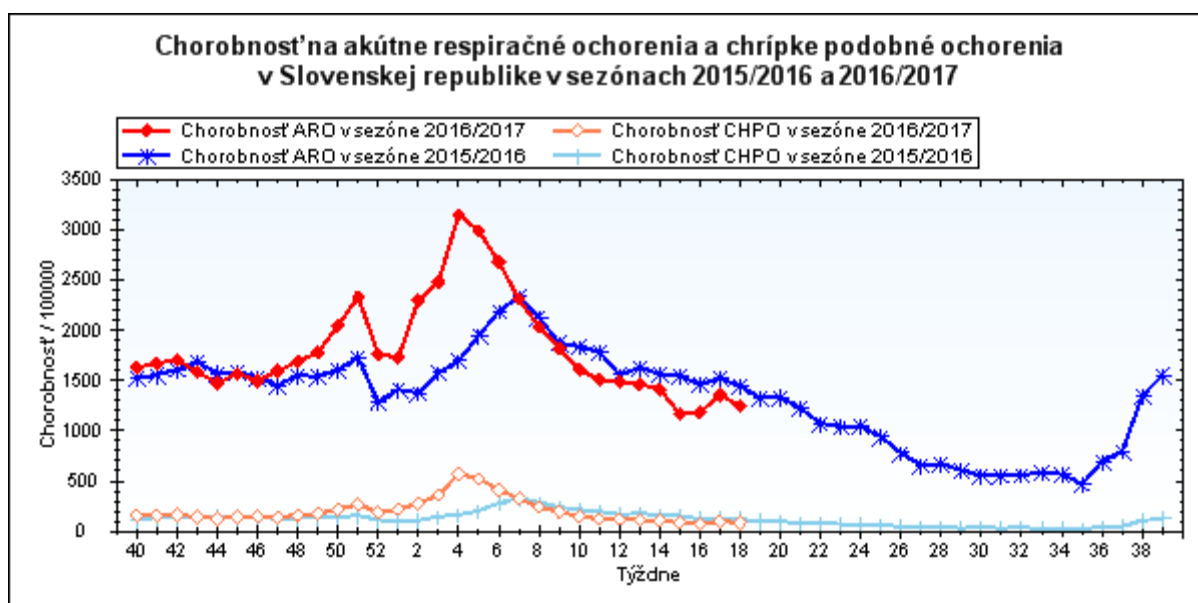
obr1



obr2



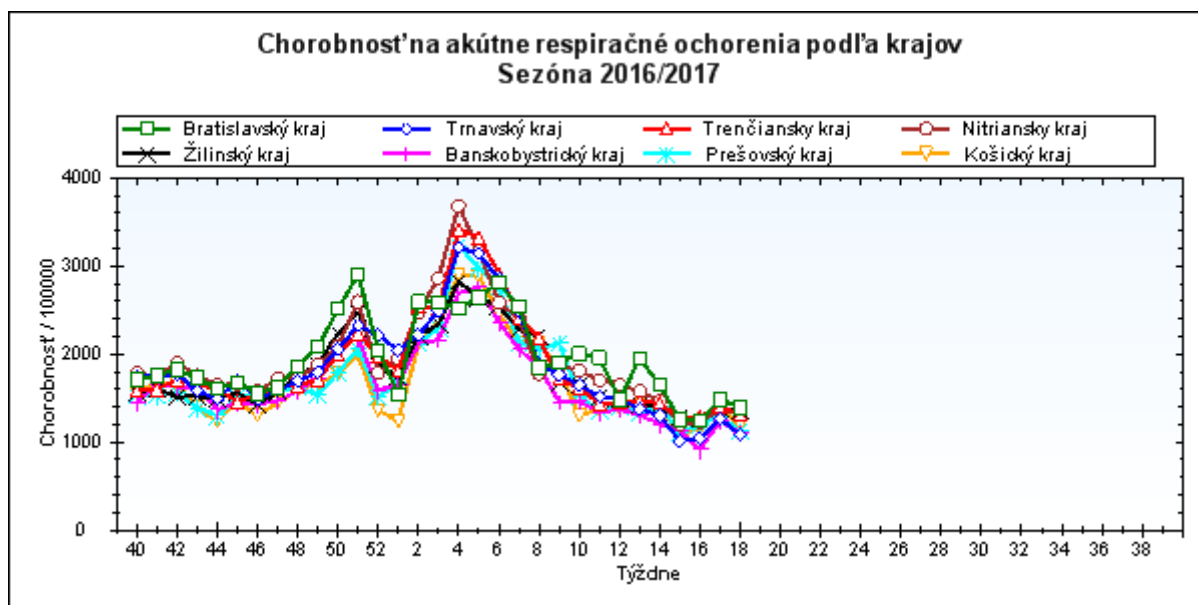
obr3



Chorobnosť na akútne respiračné ochorenia podľa krajov a vekových skupín

Územná jednotka	0 až 5	6 až 14	15 až 19	20 až 59	60 a viac	Spolu	Porovnanie
Bratislavský kraj	3762,7	2907,4	3194,0	979,3	456,4	1390,8	-6,4%
Trnavský kraj	4097,0	2899,8	2943,0	662,1	429,5	1089,0	-13,7%
Trenčiansky kraj	4280,7	3874,4	3667,4	696,2	463,5	1327,4	-5,0%
Nitriansky kraj	4363,7	4065,0	3224,0	810,1	416,0	1334,7	-2,5%
Žilinský kraj	3790,0	2756,0	2974,4	673,7	911,6	1359,9	-1,4%
Banskobystrický kraj	4011,3	2710,4	2428,4	592,0	509,1	1104,6	-10,8%
Prešovský kraj	2984,0	1892,2	1948,6	718,1	538,2	1131,6	-12,6%
Košický kraj	4322,6	2765,3	2514,8	594,2	403,0	1188,5	-13,9%
Slovenská republika	3756,0	2838,4	2769,9	717,8	528,5	1245,6	-8,3%

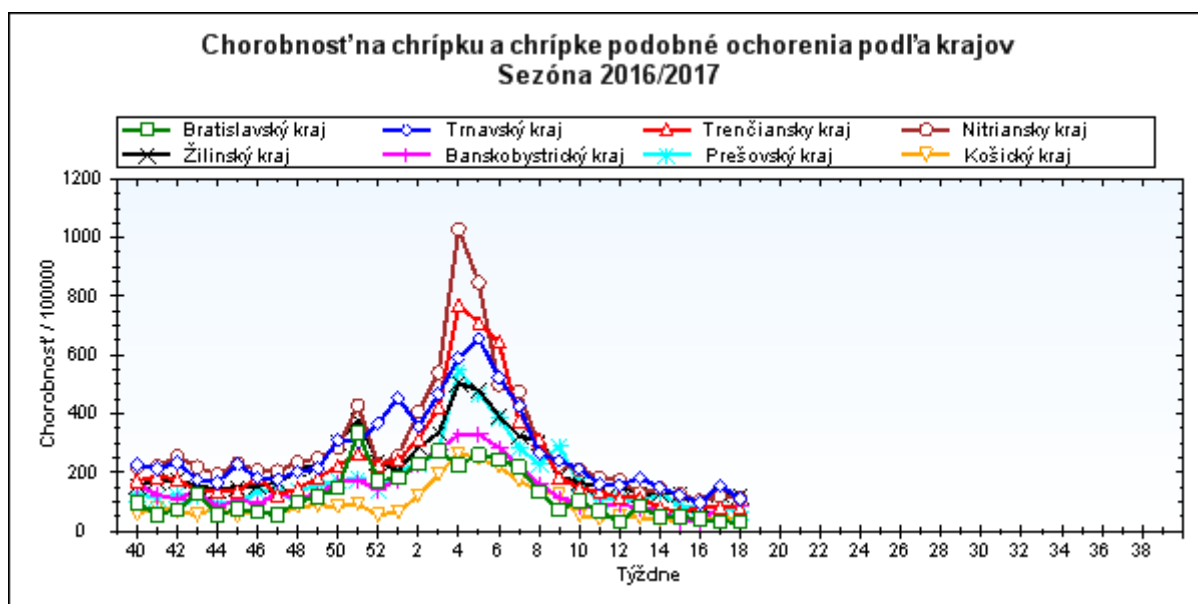
obr4



Chorobnosť na chrípku a chrípke podobné ochorenia podľa krajov a vekových skupín

Územná jednotka	0 až 5	6 až 14	15 až 19	20 až 59	60 a viac	Spolu	Porovnanie
Bratislavský kraj	47,4	78,8	0,0	26,0	19,5	30,4	-7,8%
Trnavský kraj	463,5	356,9	433,5	53,4	21,2	110,9	-28,8%
Trenčiansky kraj	297,0	293,2	236,2	29,5	10,1	78,9	-2,6%
Nitriansky kraj	464,2	370,3	357,7	46,5	27,0	111,7	-7,2%
Žilinský kraj	427,0	313,4	369,6	27,7	23,3	119,2	-5,6%
Banskobystrický kraj	290,2	189,3	203,3	41,9	56,2	84,3	0,6%
Prešovský kraj	202,5	157,1	132,5	20,0	13,2	63,6	-26,1%
Košický kraj	161,5	112,0	118,9	8,7	6,0	37,9	-26,7%
Slovenská republika	296,8	236,3	250,4	33,9	22,9	86,1	-13,0%

obr5



Chorobnosť na akútne respiračné ochorenia podľa okresov, krajov a vekových skupín

Územná jednotka	0 až 5	6 až 14	15 až 19	20 až 59	60 a viac	Spolu	Porovnanie
Okres Bratislava I	1303,1	1193,2	810,1	2269,7	1252,1	2206,7	-8,3%
Okres Bratislava II	4381,9	3611,2	4888,9	879,3	263,0	935,2	-5,9%
Okres Bratislava III	824,9	1426,5	1897,5	800,6	0,0	815,7	-40,0%
Okres Bratislava IV	3443,2	3209,0	3550,7	1350,2	525,7	2211,2	15,3%
Okres Bratislava V	5104,4	4715,4	5165,7	852,6	247,7	1549,3	-6,8%
Okres Malacky	7510,1	3003,7	2688,3	490,7	415,3	1025,9	-39,3%
Okres Pezinok	2793,8	1029,2	1478,6	1459,2	593,0	1383,6	115,6%
Okres Senec	3860,3	2464,9	3556,2	604,3	430,8	1040,0	-19,8%
Bratislavský kraj	3762,7	2907,4	3194,0	979,3	456,4	1390,8	-6,4%
Okres Dunajská Streda	4544,4	3506,0	2961,9	630,8	309,5	1102,5	-20,5%
Okres Galanta	2450,1	2210,9	1613,9	562,6	463,4	807,6	-21,0%
Okres Hlohovec	3905,7	2631,6	2849,6	576,2	314,9	898,8	-15,9%
Okres Piešťany	4861,3	3696,3	3934,9	962,3	568,1	1464,2	-9,1%
Okres Senica	2973,0	1681,0	2696,6	627,0	648,0	947,8	-27,0%
Okres Skalica	6021,2	2831,2	3041,6	446,9	750,6	1277,7	82,1%
Okres Trnava	3907,2	2732,2	3199,6	753,8	408,5	1126,5	-17,8%
Trnavský kraj	4097,0	2899,8	2943,0	662,1	429,5	1089,0	-13,7%
Okres Bánovce nad Bebravou	6503,3	2945,0	1489,2	794,3	708,2	1254,2	18,2%
Okres Ilava	4813,5	3688,8	4357,2	767,1	463,0	1260,4	-1,7%
Okres Myjava	8323,7	7767,8	9036,5	508,1	354,6	1947,7	30,2%
Okres Nové Mesto nad Váhom	2928,1	2876,3	2761,6	808,4	712,6	1355,6	-3,4%
Okres Partizánske	3491,3	3783,3	4120,9	371,9	176,0	901,3	-17,5%
Okres Považská Bystrica	2742,2	3470,3	3344,3	622,1	279,9	1112,1	-9,5%
Okres Prievidza	3956,8	3142,8	3063,1	674,1	370,4	1103,2	-11,3%
Okres Púchov	2485,9	5126,8	2340,2	640,1	531,4	1242,8	-21,2%
Okres Trenčín	6203,6	4083,1	4563,0	851,0	833,1	2000,6	1,8%
Trenčiansky kraj	4280,7	3874,4	3667,4	696,2	463,5	1327,4	-5,0%
Okres Komárno	3820,4	3031,2	2639,0	505,7	346,5	964,8	-12,8%
Okres Levice	5154,4	4298,4	3569,6	803,8	359,1	1430,6	12,3%
Okres Nitra	5057,0	6536,6	3711,4	1499,0	617,0	2046,6	5,9%
Okres Nové Zámky	4638,5	3644,1	3603,5	671,0	353,0	1250,0	-8,6%
Okres Šaľa	7479,0	7499,4	3423,1	610,1	300,4	1455,7	0,5%
Okres Topoľčany	1521,8	1282,8	1808,2	668,3	370,4	756,1	-13,1%
Okres Zlaté Moravce	4730,4	4245,0	3914,9	674,7	580,3	1269,0	-3,7%
Nitriansky kraj	4363,7	4065,0	3224,0	810,1	416,0	1334,7	-2,5%
Okres Bytča	875,3	1478,8	1830,2	469,9	243,2	690,8	-30,7%

Okres Čadca	2823,0	2683,4	3012,3	428,4	690,5	1217,4	26,8%
Okres Dolný Kubín	4679,5	2982,7	4656,7	992,1	4254,0	2247,7	3,4%
Okres Kysucké Nové Mesto	2889,6	2968,0	3462,5	1277,4	1773,8	1780,8	-0,6%
Okres Liptovský Mikuláš	4393,0	2885,8	3237,0	766,7	341,0	1396,9	15,4%
Okres Martin	5791,0	3031,5	2812,7	669,0	372,2	1895,9	10,3%
Okres Námestovo	3774,7	2894,3	2818,2	707,0	794,7	1426,3	-18,2%
Okres Ružomberok	4225,1	4092,6	4084,2	525,9	590,2	1319,4	-20,0%
Okres Turčianske Teplice	3140,1	2108,7	1224,0	721,5	531,1	930,6	-16,7%
Okres Tvrdošín	4763,1	2257,0	2737,0	734,6	752,1	1363,2	-13,6%
Okres Žilina	1545,8	1095,3	1255,2	424,3	184,7	549,3	-29,8%
Žilinský kraj	3790,0	2756,0	2974,4	673,7	911,6	1359,9	-1,4%
Okres Banská Bystrica	6988,6	4009,4	3031,9	821,5	297,6	1566,8	7,5%
Okres Banská Štiavnica	2416,6	1295,9	1269,6	824,4	376,5	873,5	-20,0%
Okres Brezno	2177,5	1879,5	1795,8	959,3	181,9	1129,3	-16,2%
Okres Detva	2956,5	1976,7	2053,6	1244,7	987,4	1333,6	2,7%
Okres Krupina	0,0	0,0	0,0	521,5	677,5	665,8	-74,0%
Okres Lučenec	3054,3	1801,1	2654,1	396,6	273,8	801,2	-12,9%
Okres Poltár	4343,9	2094,5	1860,8	404,3	410,8	926,3	-7,1%
Okres Revúca	7374,6	5528,5	3382,8	652,2	1127,9	2007,5	4,0%
Okres Rimavská Sobota	3190,4	2322,8	1895,6	510,9	431,1	1021,3	25,0%
Okres Veľký Krtíš	2603,3	1698,9	1647,7	502,8	449,7	763,1	-38,0%
Okres Zvolen	6053,9	4543,8	3624,3	592,4	597,4	1200,4	13,0%
Okres Žarnovica	6329,7	4481,8	2857,1	562,4	381,0	1223,0	-31,5%
Okres Žiar nad Hronom	3370,8	2570,1	2465,2	322,4	590,0	822,1	-11,3%
Banskobystrický kraj	4011,3	2710,4	2428,4	592,0	509,1	1104,6	-10,8%
Okres Bardejov	3908,5	3039,5	2870,5	911,7	911,7	1454,2	-7,9%
Okres Humenné	1785,7	1737,7	2328,8	496,1	382,2	774,1	-12,3%
Okres Kežmarok	1725,6	1620,1	1736,3	520,3	526,6	932,4	-24,3%
Okres Levoča	1459,9	1595,3	3155,1	387,4	511,9	680,7	-11,7%
Okres Medzilaborce	1114,6	1063,8	1679,4	595,6	241,0	659,4	-54,0%
Okres Poprad	2337,9	1651,5	1270,4	768,9	267,8	1031,5	-7,7%
Okres Prešov	6634,5	2821,2	2670,4	13111,5	2617,5	3950,1	32,6%
Okres Sabinov	6449,6	2855,3	2837,2	9509,3	0,0	3724,2	-10,7%
Okres Snina	3749,3	1908,1	1841,3	297,0	531,9	734,7	17,5%
Okres Stará Ľubovňa	3535,9	1813,4	2077,6	488,1	398,7	1000,5	-10,1%
Okres Stropkov	991,7	1180,3	1700,4	447,2	223,8	576,8	-21,2%
Okres Svidník	2790,5	2126,9	1697,5	427,3	618,9	844,7	-4,1%

Okres Vranov nad Topľou	1429,7	1231,2	1115,0	552,4	634,7	787,0	-25,4%
Prešovský kraj	2984,0	1892,2	1948,6	718,1	538,2	1131,6	-12,6%
Okres Gelnica	4172,8	3603,1	4309,1	364,9	158,5	1398,2	27,6%
Okres Košice I	7557,6	3512,3	3032,1	902,5	297,3	1691,2	-18,8%
Okres Košice II	9237,0	4952,3	6491,2	792,2	179,3	1574,2	26,2%
Okres Košice III	7320,6	4637,7	5226,2	512,4	149,8	1493,1	-2,4%
Okres Košice IV	5112,1	2489,2	2914,6	487,1	0,0	1217,0	-13,1%
Okres Košice - okolie	5046,1	4685,9	3659,4	311,1	450,1	1416,2	-0,9%
Okres Michalovce	3933,0	2614,9	1642,6	765,7	784,4	1218,0	-22,9%
Okres Rožňava	3129,2	2187,7	1414,9	309,7	305,9	757,1	-32,3%
Okres Sobrance	6412,7	2777,8	2569,8	625,8	775,0	1562,1	-22,7%
Okres Spišská Nová Ves	3366,4	2392,9	2657,8	646,5	406,6	998,3	-33,6%
Okres Trebišov	2289,2	1805,9	1521,7	667,1	510,8	936,5	-16,2%
Košický kraj	4322,6	2765,3	2514,8	594,2	403,0	1188,5	-13,9%
Slovenská republika	3756,0	2838,4	2769,9	717,8	528,5	1245,6	-8,3%

Chorobnosť na chrípku a chrípke podobné ochorenia podľa okresov, krajov a vekových skupín

Územná jednotka	0 až 5	6 až 14	15 až 19	20 až 59	60 a viac	Spolu	Porovnanie
Okres Bratislava I	0,0	66,3	0,0	76,3	35,8	66,0	230,6%
Okres Bratislava II	132,8	386,9	0,0	20,1	0,0	29,0	360,5%
Okres Bratislava III	0,0	0,0	0,0	66,7	0,0	30,2	-83,3%
Okres Bratislava IV	79,2	141,1	0,0	0,0	0,0	39,8	11,1%
Okres Bratislava V	88,0	0,0	0,0	0,0	0,0	8,8	-60,0%
Okres Malacky	0,0	0,0	0,0	0,0	0,0	0,0	-
Okres Pezinok	0,0	0,0	0,0	0,0	0,0	0,0	-
Okres Senec	0,0	0,0	0,0	49,4	71,8	50,1	-34,3%
Bratislavský kraj	47,4	78,8	0,0	26,0	19,5	30,4	-7,8%
Okres Dunajská Streda	229,0	212,1	148,1	16,7	13,1	48,3	-62,8%
Okres Galanta	47,1	0,0	0,0	3,5	0,0	4,5	-84,6%
Okres Hlohovec	1481,5	813,4	1187,3	74,6	10,9	207,0	-18,9%
Okres Piešťany	1182,5	805,6	1141,1	133,5	55,0	286,2	-22,3%
Okres Senica	0,0	0,0	0,0	25,3	56,4	25,8	-77,7%
Okres Skalica	0,0	0,0	0,0	78,9	48,4	50,4	-8,9%
Okres Trnava	524,9	546,4	661,1	87,4	10,5	157,4	-1,0%
Trnavský kraj	463,5	356,9	433,5	53,4	21,2	110,9	-28,8%

Okres Bánovce nad Bebravou	282,8	98,2	0,0	0,0	0,0	19,6	-20,0%
Okres Ilava	680,2	532,8	462,1	60,3	23,7	132,8	86,4%
Okres Myjava	809,2	506,6	1196,0	58,1	32,2	189,2	-17,5%
Okres Nové Mesto nad Váhom	0,0	0,0	0,0	30,3	23,8	17,1	113,3%
Okres Partizánske	623,4	258,0	0,0	63,8	50,3	100,1	-20,0%
Okres Považská Bystrica	298,1	333,7	367,9	39,1	0,0	96,3	-4,2%
Okres Prievidza	366,9	359,2	252,9	13,0	0,0	70,6	-21,7%
Okres Púchov	88,8	427,2	93,6	5,5	0,0	55,6	99,5%
Okres Trenčín	133,1	154,1	66,6	14,3	0,0	45,4	-32,5%
Trenčiansky kraj	297,0	293,2	236,2	29,5	10,1	78,9	-2,6%
Okres Komárno	395,2	397,5	353,7	57,6	31,5	113,2	-42,6%
Okres Levice	608,3	465,8	462,7	97,3	36,8	167,6	78,7%
Okres Nitra	434,1	246,4	81,3	24,0	6,2	67,2	-50,8%
Okres Nové Zámky	701,4	531,2	597,8	42,3	49,8	158,4	-2,3%
Okres Šaľa	370,2	352,3	167,0	25,9	0,0	64,3	44,4%
Okres Topoľčany	236,7	225,1	301,4	15,9	13,7	72,4	21,7%
Okres Zlaté Moravce	0,0	0,0	85,1	66,8	16,6	48,8	-28,4%
Nitriansky kraj	464,2	370,3	357,7	46,5	27,0	111,7	-7,2%
Okres Bytča	159,2	98,6	76,3	0,0	0,0	32,6	-38,3%
Okres Čadca	264,7	265,7	242,6	0,0	0,0	88,7	23,8%
Okres Dolný Kubín	0,0	0,0	119,4	42,4	32,1	38,8	0,0%
Okres Kysucké Nové Mesto	309,6	456,6	568,5	0,0	0,0	144,1	-20,5%
Okres Liptovský Mikuláš	596,2	363,4	818,1	100,4	0,0	210,3	-35,8%
Okres Martin	864,9	375,6	211,0	30,1	0,0	216,5	259,4%
Okres Námestovo	204,0	192,0	155,3	9,1	0,0	59,3	34,8%
Okres Ružomberok	487,5	888,5	990,1	74,5	84,3	234,8	-25,3%
Okres Turčianske Teplice	241,5	0,0	0,0	21,5	0,0	24,8	-63,6%
Okres Tvrdošín	589,7	351,7	660,7	26,7	88,5	166,8	-24,0%
Okres Žilina	366,8	121,7	132,1	11,8	16,8	52,0	-15,0%
Žilinský kraj	427,0	313,4	369,6	27,7	23,3	119,2	-5,6%
Okres Banská Bystrica	0,0	0,0	81,9	35,7	0,0	22,8	-26,7%
Okres Banská Štiavnica	863,1	540,0	181,4	0,0	0,0	101,1	-8,3%
Okres Brezno	53,1	34,2	0,0	0,0	0,0	13,1	-55,6%

Okres Detva	0,0	0,0	178,6	130,3	146,3	98,1	181,3%
Okres Krupina	0,0	0,0	0,0	30,7	0,0	26,6	-
Okres Lučenec	482,3	168,3	379,2	27,5	8,3	86,0	-10,0%
Okres Poltár	905,0	429,6	647,2	23,8	58,7	175,9	50,0%
Okres Revúca	0,0	139,4	82,5	331,4	762,1	336,5	533,3%
Okres Rimavská Sobota	137,2	173,7	0,0	10,6	15,4	41,1	163,2%
Okres Veľký Krtíš	532,5	264,3	284,1	21,2	0,0	78,2	-71,6%
Okres Zvolen	137,6	89,1	302,0	8,0	0,0	27,0	536,4%
Okres Žarnovica	0,0	0,0	0,0	0,0	0,0	0,0	-100,0%
Okres Žiar nad Hronom	481,5	506,2	189,6	10,2	0,0	79,2	51,7%
Banskobystrický kraj	290,2	189,3	203,3	41,9	56,2	84,3	0,6%
Okres Bardejov	1461,1	1020,9	755,4	53,6	48,8	315,1	20,9%
Okres Humenné	0,0	0,0	0,0	0,0	0,0	0,0	-
Okres Kežmarok	0,0	57,3	25,5	0,0	0,0	11,4	-60,3%
Okres Levoča	0,0	0,0	0,0	87,2	0,0	65,9	-16,7%
Okres Medzilaborce	0,0	0,0	0,0	41,1	0,0	20,6	-
Okres Poprad	82,5	111,3	65,1	0,0	0,0	36,0	-13,2%
Okres Prešov	501,3	373,4	462,9	78,5	0,0	315,2	-11,5%
Okres Sabinov	383,5	242,0	243,2	452,8	0,0	243,5	-58,3%
Okres Snina	0,0	0,0	0,0	0,0	0,0	0,0	-
Okres Stará Ľubovňa	0,0	0,0	0,0	0,0	0,0	0,0	-
Okres Stropkov	0,0	0,0	0,0	0,0	0,0	0,0	-
Okres Svidník	0,0	0,0	0,0	0,0	0,0	0,0	-
Okres Vranov nad Topľou	65,7	53,1	36,6	27,9	51,2	39,0	62,7%
Prešovský kraj	202,5	157,1	132,5	20,0	13,2	63,6	-26,1%
Okres Gelnica	0,0	0,0	0,0	67,6	39,6	42,2	-72,7%
Okres Košice I	103,5	35,1	56,2	14,6	0,0	23,2	-
Okres Košice II	72,2	150,1	512,5	19,6	0,0	46,2	5,8%
Okres Košice III	187,7	95,6	0,0	11,6	0,0	28,0	172,7%
Okres Košice IV	0,0	0,0	0,0	0,0	0,0	0,0	-
Okres Košice - okolie	98,9	32,8	177,1	0,0	0,0	22,6	-67,9%
Okres Michalovce	291,3	268,7	121,7	0,0	0,0	53,8	-31,2%
Okres Rožňava	27,0	51,7	28,3	0,0	0,0	8,9	3,6%
Okres Sobrance	1818,5	591,0	642,4	0,0	0,0	296,0	-23,2%

Okres Spišská Nová Ves	0,0	0,0	0,0	34,0	37,0	29,6	-50,6%
Okres Trebišov	71,5	101,6	96,3	4,8	14,6	28,8	-15,4%
Košický kraj	161,5	112,0	118,9	8,7	6,0	37,9	-26,7%
Slovenská republika	296,8	236,3	250,4	33,9	22,9	86,1	-13,0%