

Týždenné hlásenie za SR v roku 2017 – 42. kalendárny týždeň

Percento hlásiacich ambulancií lekárov

Ambulancie - pediatri (P) 58

Ambulancie - dospelí (D) 43

Stupeň aktivity 2 – Sporadický výskyt

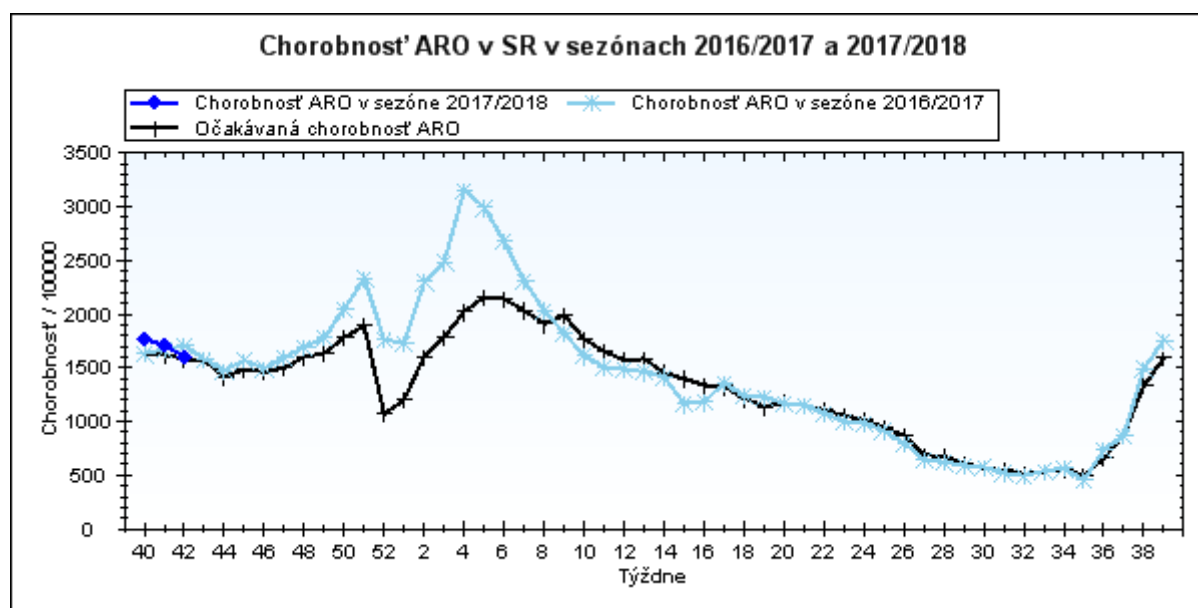
**Akútne respiračné ochorenia (ARO),
chrípka a chrípke podobné ochorenia (CHPO)
a úmrtia podľa vekových skupín, Slovenská republika**

Veková skupina	0 až 5	6 až 14	15 až 19	20 až 59	60 a viac	Spolu
Všetky ARO	10004	9523	5580	13194	3495	41796
Chorobnosť ARO	5042,9	3390,1	3387,4	966,1	705,1	1606,3
Z nich CHPO	741	877	573	1007	181	3379
Chorobnosť CHPO	373,5	312,2	347,8	73,7	36,5	129,9
Úmrtia	0	0	0	0	0	0

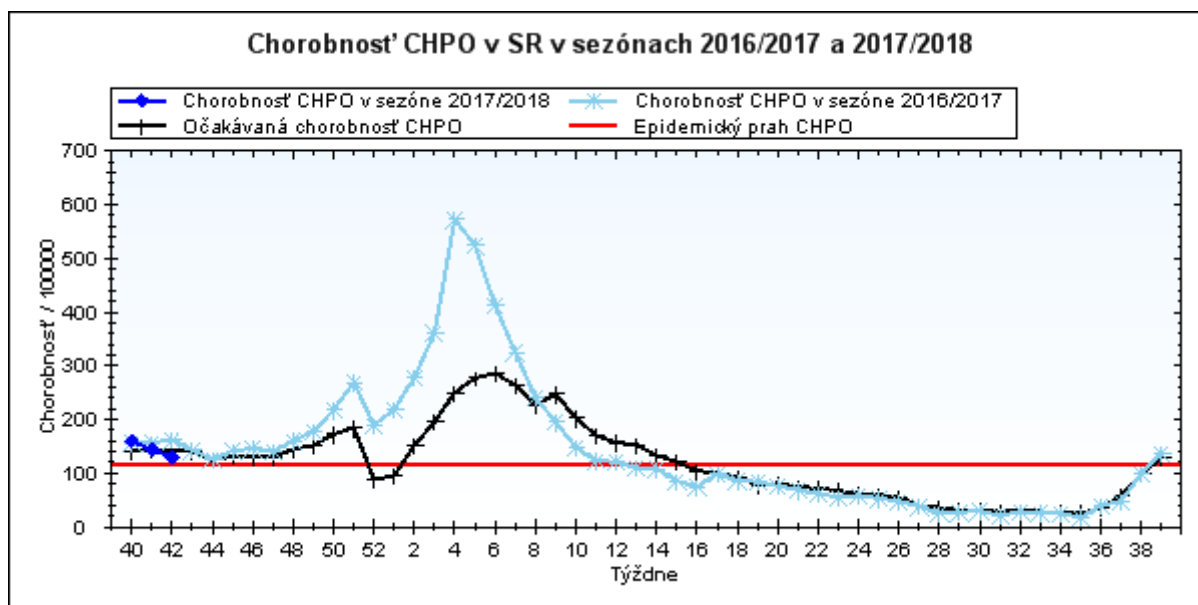
Komplikácie akútnych respiračných ochorení podľa vekových skupín

Veková skupina	0 až 5	6 až 14	15 až 19	20 až 59	60 a viac	Spolu
Pneumónie	68	35	17	60	26	206
Otitídy	116	71	16	56	16	275
Sinusitídy	51	95	61	167	33	407
Komplikácie spolu	235	201	94	283	75	888
%komplikácií z ARO	2,3	2,1	1,7	2,1	2,1	2,1

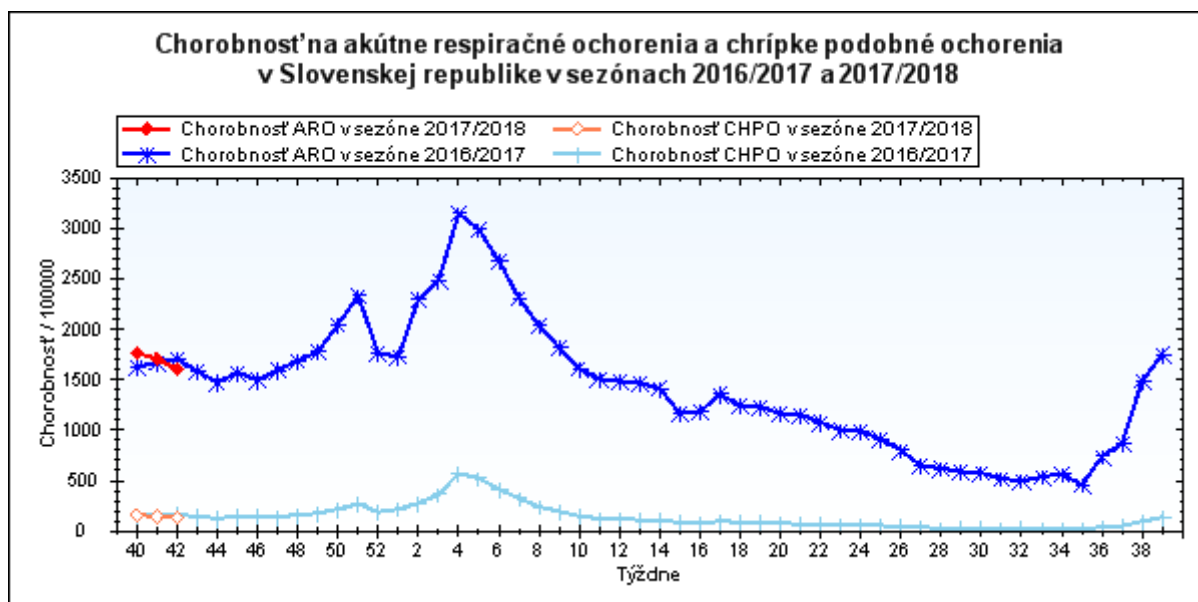
obr1



obr2



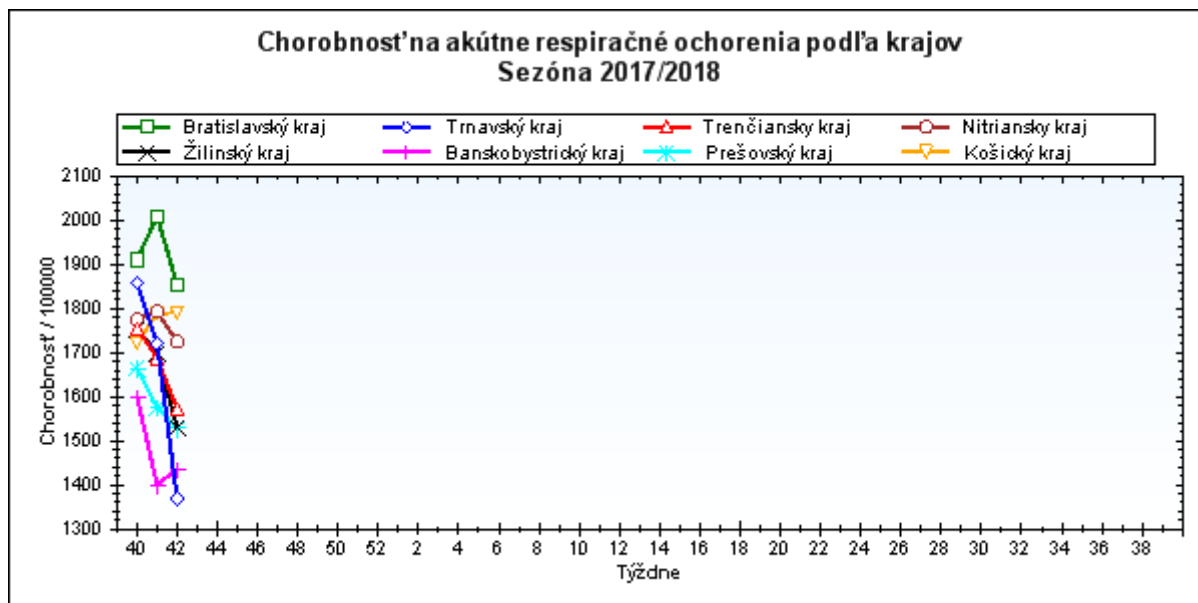
obr3



Chorobnosť na akútne respiračné ochorenia podľa krajov a vekových skupín

Územná jednotka	0 až 5	6 až 14	15 až 19	20 až 59	60 a viac	Spolu	Porovnanie
Bratislavský kraj	6543,2	3609,1	3467,5	1634,6	765,3	1854,6	-7,7%
Trnavský kraj	4224,5	2997,0	3244,8	984,4	661,3	1368,4	-20,5%
Trenčiansky kraj	5189,0	4242,0	4643,3	882,2	597,7	1572,7	-6,8%
Nitriansky kraj	6414,2	4514,7	3937,7	1103,6	608,6	1724,9	-3,8%
Žilinský kraj	5189,8	3033,2	3000,2	786,1	758,2	1529,1	-10,0%
Banskobystrický kraj	4987,1	3275,7	3310,1	813,9	801,9	1436,2	2,5%
Prešovský kraj	4507,6	2608,6	2542,6	863,2	782,9	1528,3	-3,0%
Košický kraj	6278,1	3957,4	3585,8	854,7	544,6	1791,0	0,1%
Slovenská republika	5042,9	3390,1	3387,4	966,1	705,1	1606,3	-6,1%

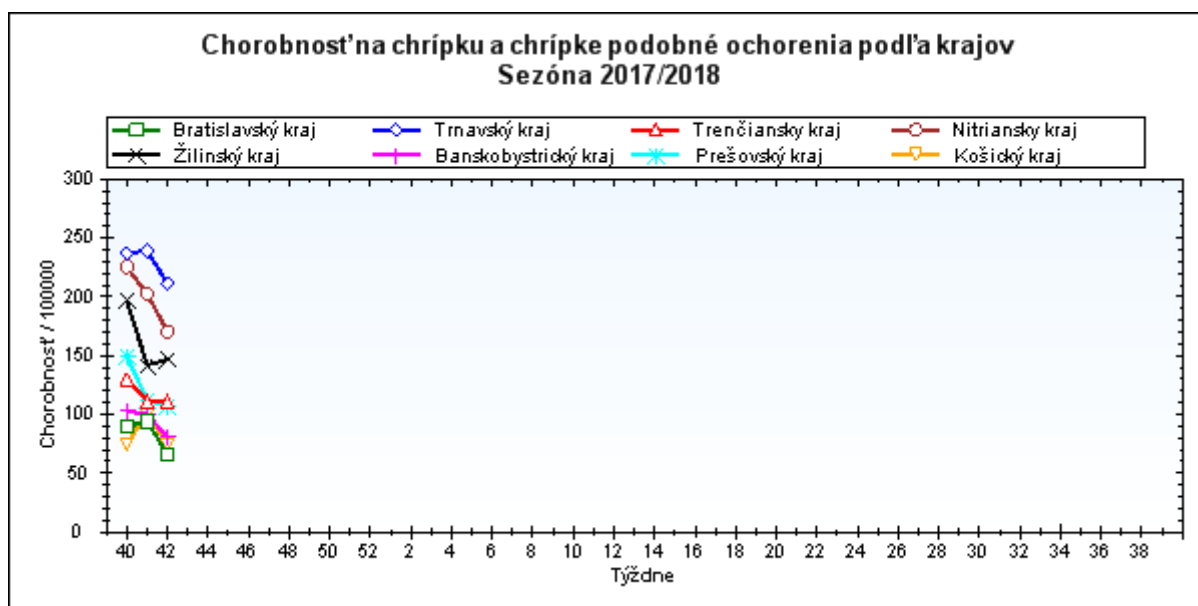
obr4



Chorobnosť na chrípku a chrípke podobné ochorenia podľa krajov a vekových skupín

Územná jednotka	0 až 5	6 až 14	15 až 19	20 až 59	60 a viac	Spolu	Porovnanie
Bratislavský kraj	49,8	46,0	0,0	80,8	43,4	66,4	-29,2%
Trnavský kraj	772,7	645,9	613,0	130,8	39,7	211,5	-11,6%
Trenčiansky kraj	352,6	365,4	376,3	54,8	26,8	111,4	0,0%
Nitriansky kraj	505,3	482,8	543,1	105,9	50,4	170,4	-15,9%
Žilinský kraj	432,2	350,7	424,2	62,1	43,0	146,8	3,5%
Banskobystrický kraj	276,6	168,5	296,4	42,1	33,0	80,9	-19,4%
Prešovský kraj	401,1	220,0	135,2	49,3	26,4	106,9	-5,0%
Košický kraj	171,1	188,8	225,0	34,7	16,3	74,0	-26,0%
Slovenská republika	373,5	312,2	347,8	73,7	36,5	129,9	-10,0%

obr5



Chorobnosť na akútne respiračné ochorenia podľa okresov, krajov a vekových skupín

Územná jednotka	0 až 5	6 až 14	15 až 19	20 až 59	60 a viac	Spolu	Porovnanie
Okres Bratislava I	1898,7	1060,7	630,1	4791,1	2804,7	4187,1	32,6%
Okres Bratislava II	0,0	0,0	0,0	1581,7	531,7	2029,9	27,2%
Okres Bratislava III	0,0	0,0	0,0	2615,2	297,0	1867,0	-45,8%
Okres Bratislava IV	3443,2	3279,6	5000,0	1386,8	450,6	1840,7	-22,6%
Okres Bratislava V	5515,1	4060,5	4132,5	1272,4	381,4	1629,3	-12,4%
Okres Malacky	5006,7	3003,7	4224,5	1199,6	522,9	1393,1	30,1%
Okres Pezinok	0,0	0,0	0,0	1055,3	1223,0	1143,0	-20,8%
Okres Senec	8639,7	1607,5	790,3	1069,4	909,4	1599,4	-4,6%
Bratislavský kraj	6543,2	3609,1	3467,5	1634,6	765,3	1854,6	-7,7%
Okres Dunajská Streda	4685,3	4591,4	3469,7	877,4	690,6	1409,9	-39,1%
Okres Galanta	2809,9	1509,0	1917,2	882,2	718,3	1053,5	-23,9%
Okres Hlohovec	3905,7	2392,3	3641,2	1005,3	497,5	1274,4	-18,2%
Okres Piešťany	5395,6	3791,1	4659,0	1098,3	648,1	1640,4	-9,3%
Okres Senica	6761,2	2958,6	3247,0	1034,5	588,9	1547,6	-3,1%
Okres Skalica	2007,1	2135,0	2129,1	812,7	699,2	1041,9	-10,9%
Okres Trnava	4226,2	3238,6	3708,2	1096,8	712,3	1459,9	-18,6%
Trnavský kraj	4224,5	2997,0	3244,8	984,4	661,3	1368,4	-20,5%
Okres Bánovce nad Bebravou	5725,7	3828,5	3847,2	943,3	1154,0	1638,9	-18,7%
Okres Ilava	5615,8	4153,3	5369,5	744,7	740,7	1710,3	1,9%
Okres Myjava	5317,9	5319,3	8372,1	511,0	541,6	1494,4	-9,2%
Okres Nové Mesto nad Váhom	2049,7	2102,9	2974,0	746,2	628,5	1005,3	-26,5%
Okres Partizánske	4987,5	6706,8	10302,2	681,9	146,6	1759,6	-4,9%
Okres Považská Bystrica	3237,7	3915,2	4322,5	641,7	314,8	1171,0	-16,5%
Okres Prievidza	6728,9	4611,6	4224,2	1108,3	578,6	1794,6	3,8%
Okres Púchov	5093,9	4531,7	3475,1	756,0	683,2	1483,6	-7,7%
Okres Trenčín	5789,7	4256,5	4172,4	1161,1	633,0	1788,1	-6,6%
Trenčiansky kraj	5189,0	4242,0	4643,3	882,2	597,7	1572,7	-6,8%
Okres Komárno	5748,1	3472,9	3417,3	1116,7	835,3	1676,9	21,0%
Okres Levice	5557,8	2964,4	2822,6	1073,9	713,0	1450,9	-9,3%
Okres Nitra	8670,7	5749,0	4751,9	1076,5	626,2	2054,7	-3,8%
Okres Nové Zámky	7477,8	5211,1	5081,5	1233,0	492,6	1896,3	-1,8%
Okres Šaľa	6188,4	6183,6	3101,1	1035,8	634,6	1678,3	-7,1%
Okres Topoľčany	2682,8	2436,5	1968,9	1079,1	544,0	1180,9	-12,4%
Okres Zlaté Moravce	5482,6	5109,7	4633,6	874,0	469,7	1644,4	-7,1%
Nitriansky kraj	6414,2	4514,7	3937,7	1103,6	608,6	1724,9	-3,8%
Okres Bytča	1209,5	1538,0	1952,2	362,5	567,5	768,3	-37,6%

Okres Čadca	3859,5	2231,8	2405,8	399,0	713,3	1002,5	-30,7%
Okres Dolný Kubín	7065,1	4039,1	4626,9	1448,3	1690,4	2430,5	-9,2%
Okres Kysucké Nové Mesto	4437,6	2609,3	3410,9	1136,5	2650,6	1934,2	-1,1%
Okres Liptovský Mikuláš	6845,8	3683,8	2510,7	842,0	289,8	1641,9	20,8%
Okres Martin	7596,0	4279,0	2578,3	975,7	531,5	2268,8	-4,0%
Okres Námestovo	3978,8	2460,8	3490,6	620,4	625,3	1376,8	-25,5%
Okres Ružomberok	5251,8	3612,9	3780,4	658,8	496,8	1426,8	-15,5%
Okres Turčianske Teplice	6038,6	3244,1	1713,6	710,7	505,8	1178,8	-7,3%
Okres Tvrdošín	8482,9	3283,0	4058,3	1529,3	1769,6	2463,6	20,7%
Okres Žilina	1776,0	1375,0	1962,9	556,9	369,3	748,0	-25,5%
Žilinský kraj	5189,8	3033,2	3000,2	786,1	758,2	1529,1	-10,0%
Okres Banská Bystrica	9471,5	4977,2	2827,1	857,3	549,4	1676,1	-13,7%
Okres Banská Štiavnica	2934,4	2267,8	4171,7	891,8	1171,2	1379,2	38,9%
Okres Brezno	2310,3	1076,4	979,5	899,4	272,9	871,6	39,2%
Okres Detva	3478,3	2713,2	2738,1	1042,1	1316,5	1464,4	-21,4%
Okres Krupina	5445,9	2343,8	1511,9	1116,7	1151,8	1520,5	-8,4%
Okres Lučenec	3128,5	2578,0	2862,8	777,4	805,3	1215,9	-9,6%
Okres Poltár	4524,9	2416,8	3236,2	285,4	352,1	861,8	34,0%
Okres Revúca	7169,8	4413,5	4858,8	762,0	717,7	2022,1	18,8%
Okres Rimavská Sobota	4985,7	3270,7	3791,1	673,2	698,7	1562,6	21,0%
Okres Veľký Krtíš	3017,4	2189,7	3181,8	886,5	979,2	1236,6	41,2%
Okres Zvolen	6329,1	4632,9	3171,2	824,0	835,0	1282,1	-16,8%
Okres Žarnovica	10197,8	5210,1	3949,6	710,9	556,4	1768,4	-0,6%
Okres Žiar nad Hronom	3656,7	2920,6	1991,2	614,2	641,3	1076,9	-12,8%
Banskobystrický kraj	4987,1	3275,7	3310,1	813,9	801,9	1436,2	2,5%
Okres Bardejov	8255,4	3758,8	3097,2	898,5	1059,9	1855,8	4,1%
Okres Humenné	2553,1	1896,7	1469,5	900,1	896,7	1073,2	96,7%
Okres Kežmarok	3236,6	2691,2	2232,4	985,9	435,8	1747,4	22,1%
Okres Levoča	729,9	932,6	1025,4	864,4	168,0	702,7	-26,9%
Okres Medzilaborce	1433,1	1773,0	4732,8	1868,9	771,1	1720,5	-5,1%
Okres Poprad	5029,4	3817,3	3443,5	812,7	588,9	1514,9	-5,7%
Okres Prešov	11259,7	3947,2	3387,6	2944,2	475,9	4274,7	15,9%
Okres Sabinov	9901,0	4670,1	4174,7	0,0	0,0	5017,5	-19,1%
Okres Snina	2937,0	1664,0	1904,8	557,6	986,5	975,4	-18,6%
Okres Stará Ľubovňa	3836,4	2520,4	2703,4	634,0	750,6	1313,0	-6,6%
Okres Stropkov	1570,2	1180,3	2186,2	758,8	232,1	843,4	6,1%
Okres Svidník	3481,7	2392,8	2022,0	510,5	722,0	986,5	-24,7%

Okres Vranov nad Topľou	2359,4	1774,0	2017,1	809,2	848,7	1197,6	-22,5%
Prešovský kraj	4507,6	2608,6	2542,6	863,2	782,9	1528,3	-3,0%
Okres Gelnica	3349,2	2411,3	3583,1	614,0	373,6	1345,2	5,8%
Okres Košice I	10715,3	4911,7	4159,4	1131,3	257,8	2773,7	35,5%
Okres Košice II	9785,5	5162,3	5193,0	909,5	194,3	2300,5	-11,9%
Okres Košice III	8223,4	5792,0	7858,9	430,9	269,7	1755,3	15,4%
Okres Košice IV	7573,8	3851,7	3955,6	511,7	111,9	1760,8	35,5%
Okres Košice - okolie	5194,5	5210,2	3629,9	765,5	581,4	2000,2	34,2%
Okres Michalovce	7099,6	4050,5	3060,5	972,7	714,4	1744,5	-10,3%
Okres Rožňava	4874,9	2517,4	2534,7	732,0	553,3	1249,4	-26,3%
Okres Sobrance	6987,0	4846,3	2661,5	619,4	310,0	1591,7	-42,7%
Okres Spišská Nová Ves	4901,5	4233,6	3122,9	1190,9	1067,3	2078,6	10,7%
Okres Trebišov	4089,6	3173,6	3213,5	930,9	805,0	1475,4	-10,5%
Košický kraj	6278,1	3957,4	3585,8	854,7	544,6	1791,0	0,1%
Slovenská republika	5042,9	3390,1	3387,4	966,1	705,1	1606,3	-6,1%

Chorobnosť na chrípku a chrípke podobné ochorenia podľa okresov, krajov a vekových skupín

Územná jednotka	0 až 5	6 až 14	15 až 19	20 až 59	60 a viac	Spolu	Porovnanie
Okres Bratislava I	37,2	33,1	0,0	640,8	229,0	381,9	159,6%
Okres Bratislava II	0,0	0,0	0,0	11,0	0,0	7,1	54,5%
Okres Bratislava III	0,0	0,0	0,0	26,7	59,4	36,3	-92,0%
Okres Bratislava IV	0,0	0,0	0,0	0,0	0,0	0,0	-100,0%
Okres Bratislava V	117,3	131,0	0,0	0,0	0,0	16,5	-58,3%
Okres Malacky	0,0	0,0	0,0	0,0	0,0	0,0	-
Okres Pezinok	0,0	0,0	0,0	0,0	0,0	0,0	-
Okres Senec	0,0	0,0	0,0	219,7	143,6	190,7	-23,2%
Bratislavský kraj	49,8	46,0	0,0	80,8	43,4	66,4	-29,2%
Okres Dunajská Streda	2184,1	1821,6	1015,5	168,5	15,3	386,5	-16,7%
Okres Galanta	308,4	173,2	78,3	29,0	0,0	56,4	13,6%
Okres Hlohovec	1010,1	669,9	1504,0	171,4	60,7	278,4	2,3%
Okres Piešťany	1331,4	1036,2	1217,2	221,4	70,9	372,0	7,0%
Okres Senica	143,9	0,0	0,0	38,9	15,5	33,2	22,2%
Okres Skalica	0,0	0,0	0,0	222,3	63,6	136,1	5,0%
Okres Trnava	457,4	556,0	622,2	113,7	49,7	171,4	-26,2%
Trnavský kraj	772,7	645,9	613,0	130,8	39,7	211,5	-11,6%

Okres Bánovce nad Bebravou	0,0	73,6	0,0	19,9	26,2	23,8	-79,8%
Okres Ilava	244,2	300,6	308,1	82,7	28,5	116,6	21,1%
Okres Myjava	809,2	675,5	1196,0	11,6	25,8	163,9	-21,2%
Okres Nové Mesto nad Váhom	0,0	0,0	0,0	43,5	29,2	32,0	42,9%
Okres Partizánske	0,0	258,0	412,1	86,8	0,0	90,4	-0,7%
Okres Považská Bystrica	327,9	275,3	183,9	54,8	0,0	83,3	-23,9%
Okres Prievidza	609,6	546,3	528,0	108,6	72,3	191,2	31,0%
Okres Púchov	948,9	995,6	947,8	0,0	0,0	203,2	15,8%
Okres Trenčín	0,0	45,5	0,0	12,6	10,2	13,2	-74,3%
Trenčiansky kraj	352,6	365,4	376,3	54,8	26,8	111,4	0,0%
Okres Komárno	423,0	219,0	282,6	100,3	69,6	131,8	-20,0%
Okres Levice	179,3	118,6	46,3	116,6	117,3	119,5	-42,9%
Okres Nitra	402,5	621,9	355,9	75,1	35,9	148,8	43,1%
Okres Nové Zámky	1165,6	1015,9	1363,8	153,9	42,1	312,0	-15,6%
Okres Šaľa	264,5	179,8	238,5	102,8	10,9	104,1	-31,1%
Okres Topoľčany	347,2	378,1	632,9	69,0	71,3	140,4	-34,7%
Okres Zlaté Moravce	45,3	65,5	0,0	89,1	0,0	55,2	-36,7%
Nitriansky kraj	505,3	482,8	543,1	105,9	50,4	170,4	-15,9%
Okres Bytča	0,0	0,0	0,0	40,3	0,0	17,6	-40,0%
Okres Čadca	386,0	387,5	235,9	3,0	39,6	91,7	-47,2%
Okres Dolný Kubín	321,1	217,5	298,5	34,5	0,0	91,0	-21,9%
Okres Kysucké Nové Mesto	774,0	391,4	775,2	0,0	40,2	216,6	0,3%
Okres Liptovský Mikuláš	517,8	431,1	586,9	123,2	0,0	194,1	7,8%
Okres Martin	75,2	201,2	164,1	82,7	28,7	93,2	18,9%
Okres Námestovo	291,8	160,5	230,8	32,2	0,0	82,7	63,6%
Okres Ružomberok	631,5	660,9	776,3	109,1	112,9	242,7	-37,1%
Okres Turčianske Teplice	241,5	324,4	0,0	21,5	0,0	49,6	14,3%
Okres Tvrdošín	1224,8	586,2	849,4	293,8	243,3	426,0	163,9%
Okres Žilina	510,9	395,5	582,8	2,9	8,4	106,4	24,0%
Žilinský kraj	432,2	350,7	424,2	62,1	43,0	146,8	3,5%
Okres Banská Bystrica	0,0	0,0	122,9	80,4	22,9	58,0	-75,3%
Okres Banská Štiavnica	1208,3	971,9	1813,8	0,0	0,0	286,9	-
Okres Brezno	0,0	0,0	81,6	18,0	0,0	14,8	-68,8%

Okres Detva	0,0	0,0	0,0	14,5	109,7	29,9	52,4%
Okres Krupina	0,0	0,0	0,0	135,0	203,3	118,6	142,9%
Okres Lučenec	521,4	270,6	518,3	76,7	57,5	144,6	-29,2%
Okres Poltár	633,5	429,6	970,9	15,9	19,6	136,8	-58,9%
Okres Revúca	163,9	103,2	137,5	20,4	19,4	50,5	-7,4%
Okres Rimavská Sobota	0,0	0,0	0,0	29,3	21,2	18,6	-37,5%
Okres Veľký Krtíš	473,3	113,3	0,0	13,2	24,2	44,3	371,8%
Okres Zvolen	0,0	178,2	302,0	4,3	0,0	16,5	45,8%
Okres Žarnovica	351,6	336,1	756,3	77,9	0,0	135,6	162,5%
Okres Žiar nad Hronom	361,2	175,2	47,4	25,6	0,0	54,8	-51,3%
Banskobystrický kraj	276,6	168,5	296,4	42,1	33,0	80,9	-19,4%
Okres Bardejov	2264,8	1067,3	566,6	65,2	113,1	364,6	-5,0%
Okres Humenné	0,0	0,0	0,0	0,0	0,0	0,0	-
Okres Kežmarok	104,4	92,2	65,7	11,0	0,0	47,9	0,0%
Okres Levoča	146,0	0,0	0,0	118,6	0,0	65,9	-37,5%
Okres Medzilaborce	0,0	0,0	0,0	82,1	0,0	41,2	-56,3%
Okres Poprad	78,6	318,1	232,7	38,0	0,0	73,0	2,7%
Okres Prešov	1478,5	586,8	320,5	39,3	0,0	493,2	27,8%
Okres Sabinov	627,5	435,6	324,3	0,0	0,0	376,5	7,0%
Okres Snina	0,0	0,0	0,0	0,0	0,0	0,0	-
Okres Stará Ľubovňa	69,3	61,5	50,1	3,5	0,0	19,4	221,0%
Okres Stropkov	0,0	0,0	0,0	0,0	0,0	0,0	-
Okres Svidník	0,0	0,0	0,0	0,0	0,0	0,0	-
Okres Vranov nad Topľou	158,5	79,6	58,8	169,3	78,2	128,6	-36,7%
Prešovský kraj	401,1	220,0	135,2	49,3	26,4	106,9	-5,0%
Okres Gelnica	384,3	457,3	913,3	104,3	203,8	264,4	-1,0%
Okres Košice I	71,7	145,9	155,5	17,7	0,0	52,1	61,3%
Okres Košice II	0,0	0,0	0,0	0,0	0,0	0,0	-
Okres Košice III	286,0	218,6	209,6	11,6	0,0	56,5	-49,6%
Okres Košice IV	0,0	0,0	0,0	0,0	0,0	0,0	-
Okres Košice - okolie	24,7	147,5	177,1	39,7	0,0	56,3	-33,2%
Okres Michalovce	941,2	595,2	505,4	82,2	8,6	198,8	-17,9%
Okres Rožňava	0,0	54,1	88,9	56,3	13,5	46,0	-5,6%
Okres Sobrance	0,0	0,0	0,0	0,0	0,0	0,0	-100,0%

Okres Spišská Nová Ves	107,7	220,9	265,8	29,8	32,3	81,9	-23,1%
Okres Trebišov	62,6	210,7	292,1	13,1	13,3	52,3	-7,0%
Košický kraj	171,1	188,8	225,0	34,7	16,3	74,0	-26,0%
Slovenská republika	373,5	312,2	347,8	73,7	36,5	129,9	-10,0%