

**Týždenné hlásenie za SR v roku 2017 – 44. kalendárny týždeň**

**Percento hlásiacich ambulancií lekárov**

**Ambulancie - pediatri (P)** 51

**Ambulancie - dospelí (D)** 39

**Stupeň aktivity** 2 – Sporadický výskyt

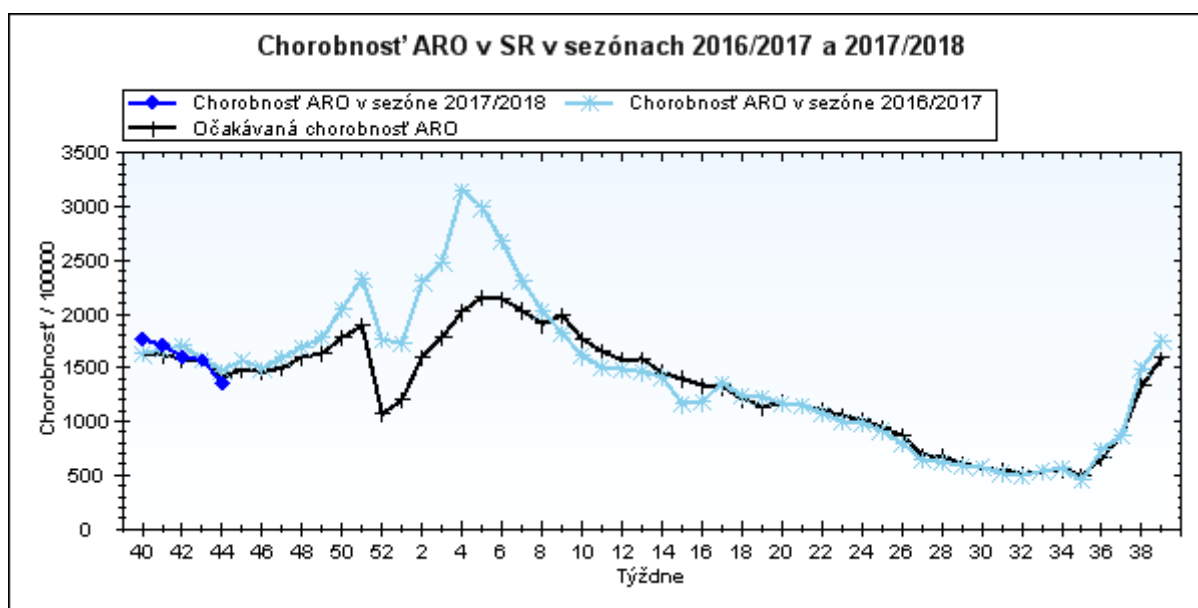
**Akútne respiračné ochorenia (ARO),  
chrípka a chrípke podobné ochorenia (CHPO)  
a úmrtia podľa vekových skupín, Slovenská republika**

| Veková skupina  | 0 až 5 | 6 až 14 | 15 až 19 | 20 až 59 | 60 a viac | Spolu  |
|-----------------|--------|---------|----------|----------|-----------|--------|
| Všetky ARO      | 8091   | 6882    | 3891     | 10110    | 2644      | 31618  |
| Chorobnosť ARO  | 4575,6 | 2748,5  | 2649,9   | 824,6    | 594,2     | 1360,1 |
| Z nich CHPO     | 614    | 720     | 422      | 672      | 147       | 2575   |
| Chorobnosť CHPO | 347,2  | 287,5   | 287,4    | 54,8     | 33,0      | 110,8  |
| Úmrtia          | 0      | 0       | 0        | 0        | 0         | 0      |

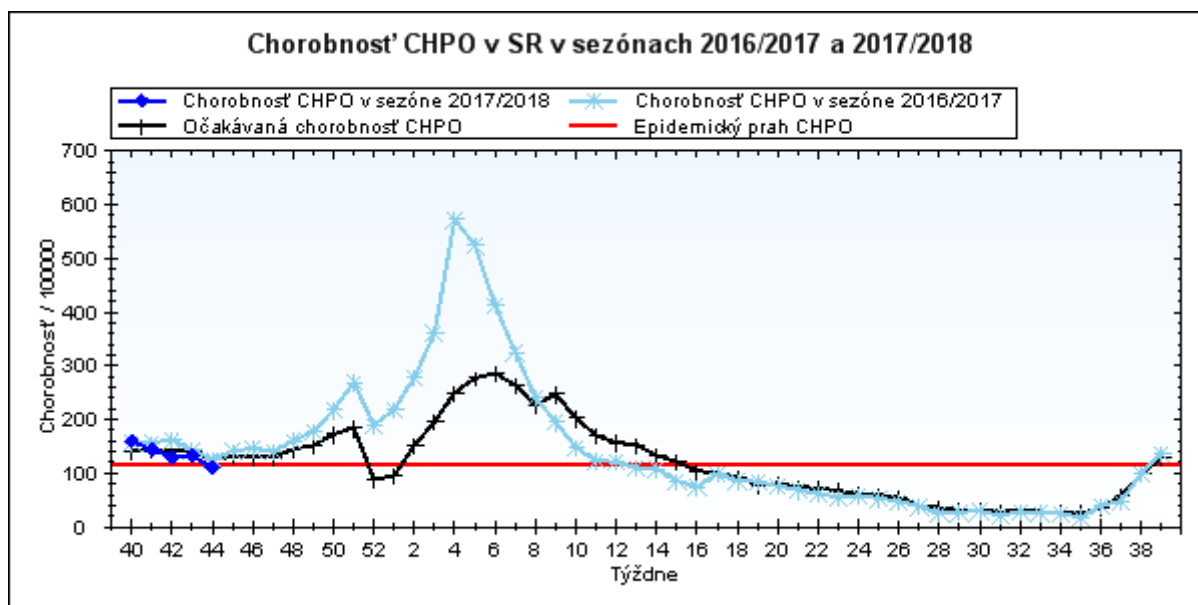
**Komplikácie akútnych respiračných ochorení podľa vekových skupín**

| Veková skupina     | 0 až 5 | 6 až 14 | 15 až 19 | 20 až 59 | 60 a viac | Spolu |
|--------------------|--------|---------|----------|----------|-----------|-------|
| Pneumónie          | 66     | 19      | 10       | 23       | 9         | 127   |
| Otitídy            | 83     | 51      | 7        | 31       | 2         | 174   |
| Sinusitídy         | 49     | 72      | 39       | 86       | 20        | 266   |
| Komplikácie spolu  | 198    | 142     | 56       | 140      | 31        | 567   |
| %komplikácií z ARO | 2,4    | 2,1     | 1,4      | 1,4      | 1,2       | 1,8   |

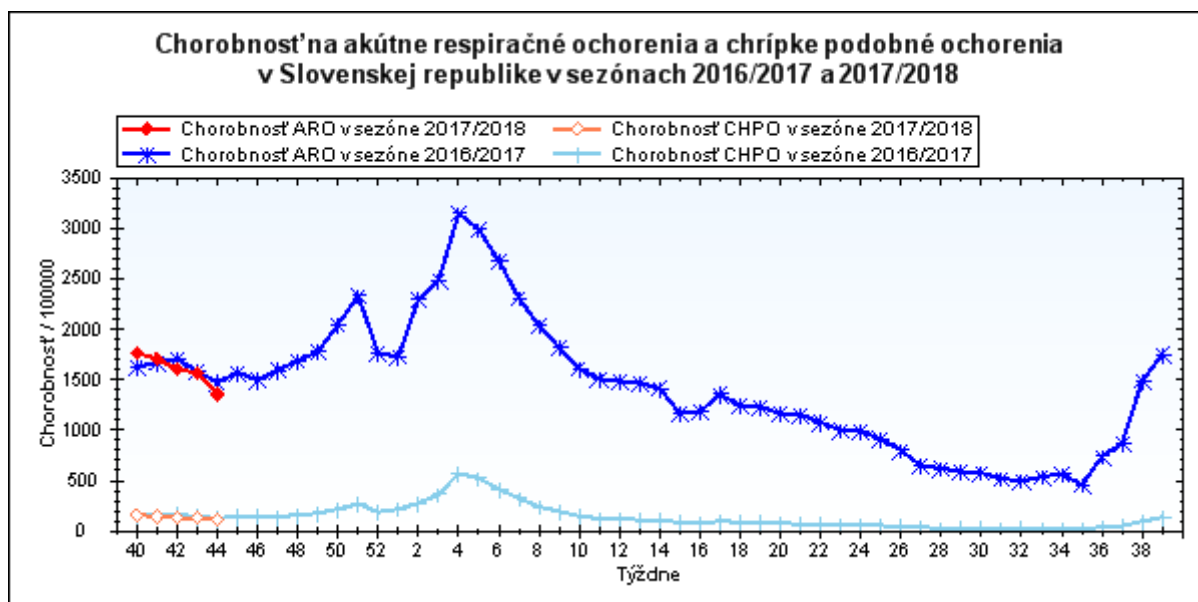
**obr1**



obr2



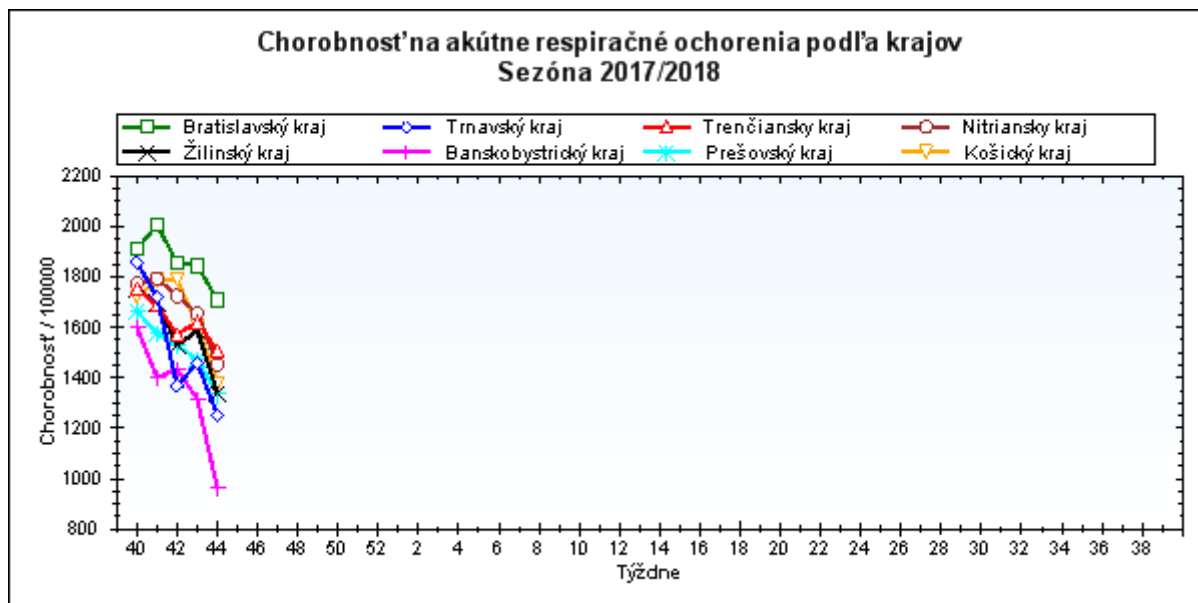
obr3



### Chorobnosť na akútne respiračné ochorenia podľa krajov a vekových skupín

| Územná jednotka      | 0 až 5 | 6 až 14 | 15 až 19 | 20 až 59 | 60 a viac | Spolu  | Porovnanie |
|----------------------|--------|---------|----------|----------|-----------|--------|------------|
| Bratislavský kraj    | 4530,9 | 2964,1  | 2484,2   | 1332,2   | 691,8     | 1709,5 | -7,3%      |
| Trnavský kraj        | 5215,0 | 2730,6  | 2720,3   | 811,9    | 498,8     | 1251,6 | -14,2%     |
| Trenčiansky kraj     | 4970,2 | 3889,0  | 3581,3   | 821,4    | 601,5     | 1507,8 | -7,1%      |
| Nitriansky kraj      | 6094,5 | 3424,9  | 3351,8   | 928,1    | 541,4     | 1452,2 | -12,4%     |
| Žilinský kraj        | 4627,3 | 2402,3  | 2328,5   | 693,8    | 709,4     | 1337,8 | -15,8%     |
| Banskobystrický kraj | 3173,9 | 2052,4  | 2158,9   | 644,3    | 554,5     | 962,0  | -26,9%     |
| Prešovský kraj       | 3849,2 | 2296,8  | 2243,9   | 813,3    | 609,3     | 1336,3 | -9,2%      |
| Košický kraj         | 5406,4 | 2972,9  | 2444,5   | 696,8    | 513,9     | 1375,5 | -14,4%     |
| Slovenská republika  | 4575,6 | 2748,5  | 2649,9   | 824,6    | 594,2     | 1360,1 | -13,4%     |

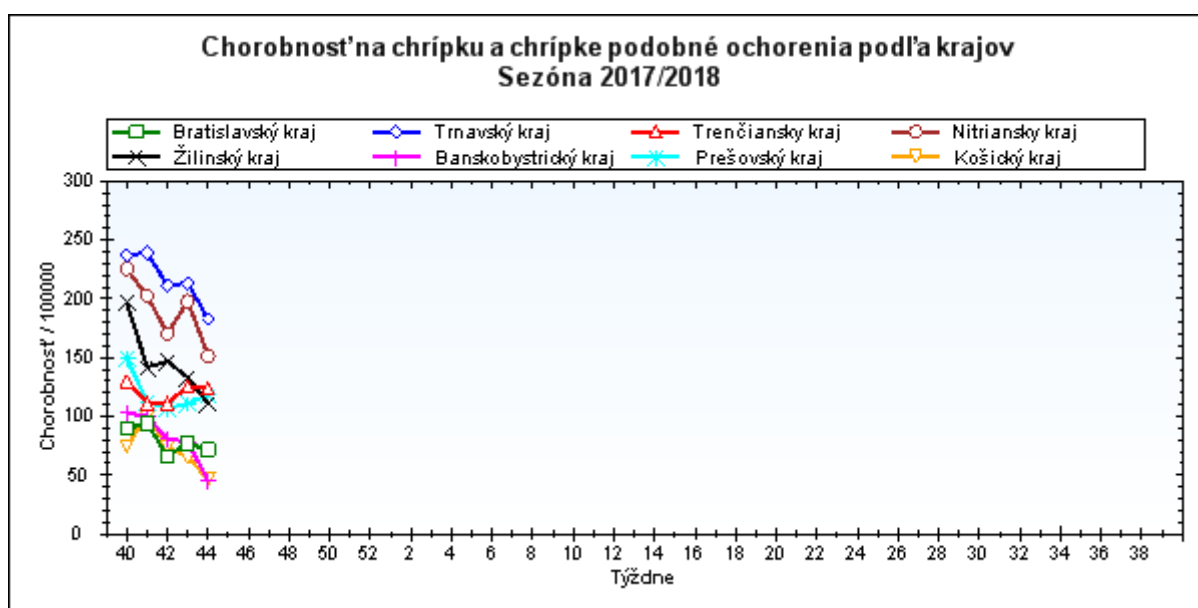
obr4



*Chorobnosť na chrípku a chrípke podobné ochorenia podľa krajov a vekových skupín*

| Územná jednotka      | 0 až 5 | 6 až 14 | 15 až 19 | 20 až 59 | 60 a viac | Spolu | Porovnanie |
|----------------------|--------|---------|----------|----------|-----------|-------|------------|
| Bratislavský kraj    | 163,9  | 97,4    | 121,8    | 67,2     | 20,8      | 71,7  | -7,1%      |
| Trnavský kraj        | 582,9  | 507,8   | 448,4    | 119,1    | 69,0      | 183,1 | -14,2%     |
| Trenčiansky kraj     | 398,6  | 387,5   | 300,8    | 57,1     | 42,6      | 124,0 | -1,1%      |
| Nitriansky kraj      | 535,4  | 494,7   | 522,8    | 79,9     | 35,9      | 151,6 | -23,5%     |
| Žilinský kraj        | 351,1  | 228,7   | 302,5    | 37,2     | 57,9      | 110,9 | -16,8%     |
| Banskobystrický kraj | 251,8  | 146,9   | 202,2    | 11,8     | 10,9      | 45,3  | -42,3%     |
| Prešovský kraj       | 404,3  | 313,6   | 223,7    | 42,5     | 7,2       | 118,4 | 6,5%       |
| Košický kraj         | 147,2  | 126,7   | 122,2    | 21,8     | 8,9       | 46,9  | -28,2%     |
| Slovenská republika  | 347,2  | 287,5   | 287,4    | 54,8     | 33,0      | 110,8 | -16,0%     |

obr5



**Chorobnosť na akútne respiračné ochorenia podľa okresov, krajov a vekových skupín**

| Územná jednotka            | 0 až 5        | 6 až 14       | 15 až 19      | 20 až 59      | 60 a viac    | Spolu         | Porovnanie    |
|----------------------------|---------------|---------------|---------------|---------------|--------------|---------------|---------------|
| Okres Bratislava I         | 1042,4        | 629,8         | 360,0         | 3560,3        | 1717,2       | 2824,0        | -13,3%        |
| Okres Bratislava II        | 0,0           | 0,0           | 0,0           | 1176,0        | 482,8        | 1032,6        | -25,8%        |
| Okres Bratislava III       | 4021,4        | 3158,8        | 4981,0        | 2179,4        | 1287,2       | 2773,3        | 91,3%         |
| Okres Bratislava IV        | 5105,4        | 3068,0        | 4130,4        | 1320,8        | 450,6        | 1753,1        | -32,2%        |
| Okres Bratislava V         | 6638,2        | 4210,2        | 4427,7        | 826,4         | 520,2        | 1728,1        | -9,8%         |
| Okres Malacky              | 4839,8        | 2670,0        | 1792,2        | 1226,8        | 876,7        | 1658,8        | -8,4%         |
| Okres Pezinok              | 0,0           | 0,0           | 0,0           | 1850,1        | 1482,4       | 1824,8        | 66,2%         |
| Okres Senec                | 6709,6        | 5626,3        | 2568,4        | 769,1         | 107,7        | 1617,1        | -34,2%        |
| <b>Bratislavský kraj</b>   | <b>4530,9</b> | <b>2964,1</b> | <b>2484,2</b> | <b>1332,2</b> | <b>691,8</b> | <b>1709,5</b> | <b>-7,3%</b>  |
| Okres Dunajská Streda      | 8813,9        | 3593,3        | 3427,4        | 668,8         | 483,7        | 1450,8        | -1,3%         |
| Okres Galanta              | 4200,1        | 1321,7        | 1229,7        | 735,2         | 560,0        | 945,4         | -18,8%        |
| Okres Hlohovec             | 4579,1        | 2727,3        | 2612,1        | 889,9         | 268,2        | 1288,4        | -2,8%         |
| Okres Piešťany             | 5465,7        | 3904,8        | 3336,8        | 907,3         | 659,7        | 1466,8        | -5,9%         |
| Okres Senica               | 3636,4        | 2235,7        | 1733,5        | 812,1         | 464,9        | 1074,6        | -28,7%        |
| Okres Skalica              | 3136,0        | 2320,7        | 2585,4        | 718,5         | 871,7        | 1101,4        | -26,0%        |
| Okres Trnava               | 4244,5        | 2460,2        | 3086,0        | 967,2         | 387,9        | 1283,4        | -21,7%        |
| <b>Trnavský kraj</b>       | <b>5215,0</b> | <b>2730,6</b> | <b>2720,3</b> | <b>811,9</b>  | <b>498,8</b> | <b>1251,6</b> | <b>-14,2%</b> |
| Okres Bánovce nad Bebravou | 4771,4        | 3165,9        | 3102,6        | 1158,4        | 948,6        | 1593,8        | -27,3%        |
| Okres Ilava                | 3714,8        | 2336,2        | 2772,8        | 682,7         | 726,5        | 1187,2        | -28,1%        |
| Okres Myjava               | 5876,7        | 4854,9        | 7087,5        | 731,7         | 902,7        | 1673,8        | 0,0%          |
| Okres Nové Mesto nad Váhom | 3509,3        | 2393,7        | 2490,7        | 1168,5        | 881,0        | 1513,3        | 23,6%         |
| Okres Partizánske          | 6172,1        | 4127,3        | 1545,3        | 508,3         | 88,0         | 1183,0        | -29,0%        |
| Okres Považská Bystrica    | 2861,4        | 3047,6        | 3411,2        | 771,5         | 340,1        | 1204,3        | 0,4%          |
| Okres Prievidza            | 6236,5        | 4375,9        | 3885,6        | 576,4         | 398,7        | 1353,3        | -15,6%        |
| Okres Púchov               | 3538,6        | 6238,5        | 3008,8        | 694,7         | 593,8        | 1484,0        | 4,4%          |
| Okres Trenčín              | 7070,8        | 4524,7        | 4453,5        | 1096,6        | 752,1        | 2071,8        | 3,8%          |
| <b>Trenčiansky kraj</b>    | <b>4970,2</b> | <b>3889,0</b> | <b>3581,3</b> | <b>821,4</b>  | <b>601,5</b> | <b>1507,8</b> | <b>-7,1%</b>  |
| Okres Komárno              | 3448,9        | 2196,4        | 2405,0        | 674,2         | 326,3        | 981,5         | -35,8%        |
| Okres Levice               | 7370,5        | 4128,2        | 3496,1        | 1003,5        | 742,6        | 1488,4        | -20,4%        |
| Okres Nitra                | 10461,3       | 3646,0        | 2221,4        | 1132,7        | 575,9        | 1826,9        | 8,3%          |
| Okres Nové Zámky           | 7157,8        | 4695,3        | 5380,4        | 906,9         | 449,9        | 1697,8        | -4,6%         |
| Okres Šaľa                 | 8145,4        | 5662,3        | 3548,4        | 697,3         | 255,7        | 1401,6        | -1,9%         |
| Okres Topoľčany            | 2198,1        | 2138,0        | 3503,4        | 917,9         | 880,6        | 1184,4        | -5,6%         |
| Okres Zlaté Moravce        | 3330,3        | 2947,9        | 3191,5        | 1226,7        | 768,6        | 1460,6        | -11,6%        |
| <b>Nitriansky kraj</b>     | <b>6094,5</b> | <b>3424,9</b> | <b>3351,8</b> | <b>928,1</b>  | <b>541,4</b> | <b>1452,2</b> | <b>-12,4%</b> |
| Okres Bytča                | 2493,4        | 1544,5        | 1474,3        | 369,2         | 506,7        | 909,1         | -26,6%        |

|                             |               |               |               |              |              |               |               |
|-----------------------------|---------------|---------------|---------------|--------------|--------------|---------------|---------------|
| Okres Čadca                 | 2823,0        | 1753,5        | 1920,6        | 302,1        | 557,1        | 851,0         | -35,3%        |
| Okres Dolný Kubín           | 6826,6        | 3020,0        | 3223,9        | 942,6        | 1599,9       | 1875,3        | -20,1%        |
| Okres Kysucké Nové Mesto    | 4695,6        | 2381,0        | 3204,1        | 908,5        | 2459,8       | 1813,3        | -10,8%        |
| Okres Liptovský Mikuláš     | 5307,0        | 2233,8        | 1711,9        | 712,4        | 339,2        | 1204,0        | -8,8%         |
| Okres Martin                | 6355,1        | 3165,6        | 1992,3        | 791,4        | 430,9        | 1838,4        | -13,7%        |
| Okres Námestovo             | 5278,5        | 2853,1        | 2625,2        | 966,8        | 1042,2       | 1745,8        | 4,9%          |
| Okres Ružomberok            | 4283,1        | 2769,4        | 2599,0        | 760,1        | 622,3        | 1301,5        | -22,8%        |
| Okres Turčianske Teplice    | 2898,6        | 1946,5        | 1101,6        | 635,4        | 758,7        | 905,8         | -19,3%        |
| Okres Tvrdošín              | 7076,6        | 2345,0        | 3963,9        | 857,0        | 1364,1       | 1980,8        | -10,7%        |
| Okres Žilina                | 2163,4        | 1418,7        | 1476,0        | 566,4        | 235,5        | 729,6         | -6,0%         |
| <b>Žilinský kraj</b>        | <b>4627,3</b> | <b>2402,3</b> | <b>2328,5</b> | <b>693,8</b> | <b>709,4</b> | <b>1337,8</b> | <b>-15,8%</b> |
| Okres Banská Bystrica       | 11402,5       | 3041,6        | 491,7         | 1024,7       | 515,1        | 1256,2        | -15,5%        |
| Okres Banská Štiavnica      | 2244,0        | 971,9         | 2176,5        | 497,8        | 669,3        | 740,8         | -51,2%        |
| Okres Brezno                | 1991,6        | 1384,0        | 734,6         | 762,7        | 654,9        | 866,7         | -49,4%        |
| Okres Detva                 | 7652,2        | 4186,0        | 5357,1        | 704,4        | 828,9        | 1210,4        | -8,2%         |
| Okres Krupina               | 3788,5        | 3125,0        | 2375,8        | 889,6        | 1609,1       | 1578,6        | 54,0%         |
| Okres Lučenec               | 1997,5        | 1584,1        | 2138,9        | 773,5        | 539,2        | 948,4         | -8,3%         |
| Okres Poltár                | 2624,4        | 1127,8        | 970,9         | 285,4        | 469,5        | 598,0         | -48,0%        |
| Okres Revúca                | 10324,5       | 5110,3        | 6600,7        | 33,3         | 118,5        | 862,6         | -50,5%        |
| Okres Rimavská Sobota       | 0,0           | 0,0           | 0,0           | 665,2        | 585,1        | 565,3         | -53,0%        |
| Okres Veľký Krtíš           | 1487,6        | 1380,7        | 1948,1        | 666,9        | 565,7        | 820,8         | -26,1%        |
| Okres Zvolen                | 6329,1        | 4187,5        | 3548,8        | 777,0        | 527,4        | 1311,4        | -3,0%         |
| Okres Žarnovica             | 6505,5        | 4201,7        | 3361,3        | 389,5        | 145,1        | 1287,9        | -16,6%        |
| Okres Žiar nad Hronom       | 1960,6        | 1502,0        | 1625,4        | 380,0        | 432,9        | 612,4         | -34,3%        |
| <b>Banskobystrický kraj</b> | <b>3173,9</b> | <b>2052,4</b> | <b>2158,9</b> | <b>644,3</b> | <b>554,5</b> | <b>962,0</b>  | <b>-26,9%</b> |
| Okres Bardejov              | 7479,2        | 4985,6        | 4716,6        | 1187,1       | 1335,5       | 2439,3        | 35,4%         |
| Okres Humenné               | 2484,4        | 1596,8        | 1783,0        | 613,7        | 441,0        | 861,6         | -2,2%         |
| Okres Kežmarok              | 1973,3        | 2606,5        | 2252,1        | 392,5        | 72,6         | 1083,7        | -12,0%        |
| Okres Levoča                | 4987,8        | 4295,1        | 3155,1        | 827,1        | 358,3        | 1820,6        | 75,2%         |
| Okres Medzilaborce          | 2388,5        | 1595,7        | 2137,4        | 1463,3       | 722,9        | 1365,8        | -31,8%        |
| Okres Poprad                | 3208,8        | 2195,9        | 2280,1        | 712,0        | 298,8        | 1101,7        | -39,6%        |
| Okres Prešov                | 9288,3        | 2352,3        | 2371,3        | 2355,4       | 872,5        | 3023,7        | -12,5%        |
| Okres Sabinov               | 10347,3       | 4810,4        | 3291,1        | 9768,0       | 0,0          | 5376,3        | 18,4%         |
| Okres Snina                 | 3749,3        | 2070,8        | 2222,2        | 593,2        | 866,6        | 1068,2        | 5,3%          |
| Okres Stará Ľubovňa         | 3466,6        | 1413,9        | 1702,1        | 561,2        | 351,8        | 951,9         | -18,9%        |
| Okres Stropkov              | 991,7         | 1001,4        | 2267,2        | 528,5        | 174,1        | 613,4         | -1,9%         |
| Okres Svidník               | 3253,4        | 2582,7        | 2471,3        | 451,7        | 586,2        | 970,4         | -16,7%        |

|                         |         |        |        |        |        |        |        |
|-------------------------|---------|--------|--------|--------|--------|--------|--------|
| Okres Vranov nad Topľou | 1643,4  | 1291,3 | 1188,1 | 744,8  | 926,9  | 933,1  | -31,4% |
| Prešovský kraj          | 3849,2  | 2296,8 | 2243,9 | 813,3  | 609,3  | 1336,3 | -9,2%  |
| Okres Gelnica           | 2269,4  | 776,1  | 468,4  | 378,5  | 435,8  | 625,3  | -58,3% |
| Okres Košice I          | 7024,1  | 3282,6 | 2410,1 | 877,4  | 278,9  | 1623,4 | -17,3% |
| Okres Košice II         | 6206,1  | 2881,3 | 2630,6 | 684,1  | 335,6  | 1391,5 | -13,6% |
| Okres Košice III        | 10011,1 | 5833,0 | 5501,2 | 321,4  | 107,9  | 1555,5 | -14,6% |
| Okres Košice IV         | 7608,6  | 3760,0 | 3955,6 | 433,0  | 249,2  | 1686,9 | -9,4%  |
| Okres Košice - okolie   | 3710,3  | 2580,5 | 1814,9 | 635,1  | 825,2  | 1199,7 | -30,2% |
| Okres Michalovce        | 7023,8  | 3868,6 | 3119,2 | 918,8  | 709,4  | 1780,2 | 14,5%  |
| Okres Rožňava           | 5816,0  | 3600,2 | 1992,2 | 458,8  | 431,9  | 1003,3 | -22,2% |
| Okres Sobrance          | 7401,7  | 5595,0 | 4405,3 | 1137,7 | 310,0  | 2604,6 | 31,5%  |
| Okres Spišská Nová Ves  | 6014,6  | 2761,0 | 1550,4 | 767,5  | 1164,4 | 1560,3 | -29,0% |
| Okres Trebišov          | 2790,0  | 2150,2 | 1849,1 | 884,5  | 671,1  | 1146,9 | -14,4% |
| Košický kraj            | 5406,4  | 2972,9 | 2444,5 | 696,8  | 513,9  | 1375,5 | -14,4% |
| Slovenská republika     | 4575,6  | 2748,5 | 2649,9 | 824,6  | 594,2  | 1360,1 | -13,4% |

***Chorobnosť na chrípku a chrípke podobné ochorenia podľa okresov, krajov a vekových skupín***

| Územná jednotka       | 0 až 5 | 6 až 14 | 15 až 19 | 20 až 59 | 60 a viac | Spolu | Porovnanie |
|-----------------------|--------|---------|----------|----------|-----------|-------|------------|
| Okres Bratislava I    | 74,5   | 0,0     | 0,0      | 406,9    | 254,4     | 277,8 | -6,5%      |
| Okres Bratislava II   | 0,0    | 0,0     | 0,0      | 120,8    | 0,0       | 78,6  | 23,8%      |
| Okres Bratislava III  | 1031,1 | 509,5   | 1186,0   | 222,4    | 0,0       | 453,1 | 200,0%     |
| Okres Bratislava IV   | 0,0    | 0,0     | 0,0      | 17,6     | 0,0       | 10,0  | -94,7%     |
| Okres Bratislava V    | 50,3   | 112,3   | 0,0      | 0,0      | 0,0       | 16,5  | 50,0%      |
| Okres Malacky         | 0,0    | 0,0     | 0,0      | 0,0      | 0,0       | 0,0   | -          |
| Okres Pezinok         | 0,0    | 0,0     | 0,0      | 0,0      | 0,0       | 0,0   | -          |
| Okres Senec           | 91,9   | 160,8   | 0,0      | 0,0      | 0,0       | 21,2  | -82,1%     |
| Bratislavský kraj     | 163,9  | 97,4    | 121,8    | 67,2     | 20,8      | 71,7  | -7,1%      |
| Okres Dunajská Streda | 665,8  | 651,3   | 266,6    | 116,3    | 108,4     | 195,6 | 48,1%      |
| Okres Galanta         | 484,6  | 155,5   | 123,0    | 3,5      | 0,0       | 37,5  | -70,1%     |
| Okres Hlohovec        | 1077,4 | 669,9   | 712,4    | 173,3    | 20,6      | 281,3 | -15,9%     |
| Okres Piešťany        | 1208,8 | 1251,1  | 881,4    | 106,0    | 27,5      | 285,7 | -30,8%     |
| Okres Senica          | 0,0    | 39,2    | 0,0      | 100,1    | 62,0      | 54,4  | -41,4%     |
| Okres Skalica         | 0,0    | 0,0     | 0,0      | 157,7    | 96,9      | 131,0 | -14,7%     |
| Okres Trnava          | 475,7  | 458,7   | 696,8    | 186,4    | 114,5     | 235,2 | 0,8%       |
| Trnavský kraj         | 582,9  | 507,8   | 448,4    | 119,1    | 69,0      | 183,1 | -14,2%     |

|                            |              |              |              |             |             |              |               |
|----------------------------|--------------|--------------|--------------|-------------|-------------|--------------|---------------|
| Okres Bánovce nad Bebravou | 318,1        | 368,1        | 124,1        | 127,4       | 0,0         | 130,6        | -34,9%        |
| Okres Ilava                | 104,6        | 82,0         | 264,1        | 62,1        | 42,7        | 73,2         | -49,0%        |
| Okres Myjava               | 481,7        | 422,2        | 996,7        | 116,1       | 51,6        | 183,4        | -29,2%        |
| Okres Nové Mesto nad Váhom | 0,0          | 0,0          | 0,0          | 22,0        | 51,8        | 18,3         | 0,0%          |
| Okres Partizánske          | 561,1        | 129,0        | 0,0          | 37,2        | 29,3        | 75,1         | -45,0%        |
| Okres Považská Bystrica    | 298,1        | 178,0        | 401,3        | 45,7        | 136,0       | 113,8        | 6,2%          |
| Okres Prievidza            | 445,5        | 305,3        | 127,4        | 65,8        | 32,5        | 102,4        | -37,9%        |
| Okres Púchov               | 1426,9       | 2354,1       | 1203,5       | 47,2        | 18,6        | 413,0        | 145,7%        |
| Okres Trenčín              | 370,8        | 214,6        | 92,8         | 28,6        | 0,0         | 76,3         | 62,3%         |
| <b>Trenčiansky kraj</b>    | <b>398,6</b> | <b>387,5</b> | <b>300,8</b> | <b>57,1</b> | <b>42,6</b> | <b>124,0</b> | <b>-1,1%</b>  |
| Okres Komárno              | 380,7        | 436,5        | 138,7        | 64,8        | 13,1        | 109,8        | -42,1%        |
| Okres Levice               | 1261,6       | 878,3        | 822,6        | 152,3       | 141,4       | 262,2        | 62,0%         |
| Okres Nitra                | 260,4        | 262,8        | 108,4        | 42,5        | 5,8         | 68,3         | -54,9%        |
| Okres Nové Zámky           | 1177,9       | 951,1        | 1321,5       | 78,0        | 16,5        | 264,0        | -18,7%        |
| Okres Šaľa                 | 185,1        | 293,6        | 347,9        | 117,6       | 0,0         | 119,1        | -23,4%        |
| Okres Topoľčany            | 405,8        | 382,6        | 678,1        | 17,2        | 66,9        | 123,9        | -27,7%        |
| Okres Zlaté Moravce        | 0,0          | 49,1         | 70,9         | 127,5       | 45,2        | 93,3         | 16,0%         |
| <b>Nitriansky kraj</b>     | <b>535,4</b> | <b>494,7</b> | <b>522,8</b> | <b>79,9</b> | <b>35,9</b> | <b>151,6</b> | <b>-23,5%</b> |
| Okres Bytča                | 159,2        | 0,0          | 0,0          | 33,6        | 50,7        | 35,2         | -10,0%        |
| Okres Čadca                | 154,4        | 172,7        | 262,8        | 27,5        | 103,6       | 86,0         | -37,7%        |
| Okres Dolný Kubín          | 220,2        | 149,1        | 298,5        | 7,7         | 23,2        | 62,4         | 7,1%          |
| Okres Kysucké Nové Mesto   | 722,4        | 391,4        | 465,1        | 0,0         | 0,0         | 192,3        | -22,0%        |
| Okres Liptovský Mikuláš    | 560,9        | 499,7        | 391,3        | 125,7       | 130,5       | 210,2        | 140,1%        |
| Okres Martin               | 75,2         | 53,7         | 70,3         | 47,2        | 30,8        | 47,0         | -40,8%        |
| Okres Námestovo            | 265,3        | 160,5        | 173,1        | 26,4        | 18,9        | 77,1         | -9,3%         |
| Okres Ružomberok           | 626,8        | 519,3        | 530,4        | 124,1       | 240,9       | 248,8        | -27,0%        |
| Okres Turčianske Teplice   | 0,0          | 0,0          | 0,0          | 32,3        | 0,0         | 18,6         | -62,5%        |
| Okres Tvrdošín             | 1134,1       | 556,9        | 1132,6       | 22,3        | 36,9        | 324,1        | -16,3%        |
| Okres Žilina               | 356,3        | 157,6        | 160,4        | 9,2         | 8,7         | 54,5         | 58,0%         |
| <b>Žilinský kraj</b>       | <b>351,1</b> | <b>228,7</b> | <b>302,5</b> | <b>37,2</b> | <b>57,9</b> | <b>110,9</b> | <b>-16,8%</b> |
| Okres Banská Bystrica      | 0,0          | 0,0          | 0,0          | 50,2        | 0,0         | 38,1         | -11,1%        |
| Okres Banská Štiavnica     | 517,8        | 216,0        | 0,0          | 24,9        | 0,0         | 55,2         | -72,7%        |
| Okres Brezno               | 159,3        | 102,5        | 0,0          | 0,0         | 0,0         | 26,3         | -55,6%        |

|                             |              |              |              |             |             |              |               |
|-----------------------------|--------------|--------------|--------------|-------------|-------------|--------------|---------------|
| Okres Detva                 | 0,0          | 0,0          | 0,0          | 38,6        | 48,8        | 44,8         | -14,3%        |
| Okres Krupina               | 0,0          | 0,0          | 0,0          | 0,0         | 254,1       | 48,8         | -             |
| Okres Lučenec               | 523,9        | 185,2        | 392,1        | 0,0         | 0,0         | 69,4         | -39,4%        |
| Okres Poltár                | 0,0          | 0,0          | 0,0          | 23,8        | 29,3        | 17,6         | -92,7%        |
| Okres Revúca                | 368,7        | 348,4        | 412,5        | 0,0         | 0,0         | 42,8         | -             |
| Okres Rimavská Sobota       | 0,0          | 0,0          | 0,0          | 0,0         | 0,0         | 0,0          | -100,0%       |
| Okres Veľký Krtíš           | 0,0          | 0,0          | 0,0          | 0,0         | 21,8        | 4,2          | 17,6%         |
| Okres Zvolen                | 0,0          | 0,0          | 0,0          | 0,0         | 0,0         | 0,0          | -100,0%       |
| Okres Žarnovica             | 791,2        | 616,2        | 1092,4       | 58,4        | 0,0         | 213,7        | 4,8%          |
| Okres Žiar nad Hronom       | 309,6        | 233,6        | 108,4        | 3,8         | 0,0         | 38,1         | -47,2%        |
| <b>Banskobystrický kraj</b> | <b>251,8</b> | <b>146,9</b> | <b>202,2</b> | <b>11,8</b> | <b>10,9</b> | <b>45,3</b>  | <b>-42,3%</b> |
| Okres Bardejov              | 3369,8       | 2453,6       | 1444,7       | 293,3       | 42,4        | 864,1        | 31,4%         |
| Okres Humenné               | 0,0          | 0,0          | 0,0          | 0,0         | 0,0         | 0,0          | -             |
| Okres Kežmarok              | 182,7        | 206,5        | 183,8        | 0,0         | 0,0         | 74,0         | 66,4%         |
| Okres Levoča                | 182,5        | 204,5        | 197,2        | 0,0         | 0,0         | 65,9         | 80,0%         |
| Okres Medzilaborce          | 0,0          | 0,0          | 0,0          | 51,3        | 0,0         | 23,5         | -33,3%        |
| Okres Poprad                | 0,0          | 185,6        | 162,9        | 48,4        | 0,0         | 58,6         | -36,0%        |
| Okres Prešov                | 1114,6       | 597,4        | 576,8        | 183,2       | 0,0         | 426,2        | 69,9%         |
| Okres Sabinov               | 292,8        | 237,1        | 340,5        | 646,9       | 0,0         | 276,9        | 24,3%         |
| Okres Snina                 | 0,0          | 0,0          | 0,0          | 0,0         | 0,0         | 0,0          | -             |
| Okres Stará Ľubovňa         | 92,4         | 30,7         | 0,0          | 0,0         | 0,0         | 11,2         | 20,0%         |
| Okres Stropkov              | 0,0          | 0,0          | 0,0          | 0,0         | 0,0         | 0,0          | -             |
| Okres Svidník               | 0,0          | 0,0          | 0,0          | 0,0         | 0,0         | 0,0          | -             |
| Okres Vranov nad Topľou     | 109,6        | 123,8        | 91,4         | 20,3        | 22,3        | 43,2         | -68,1%        |
| <b>Prešovský kraj</b>       | <b>404,3</b> | <b>313,6</b> | <b>223,7</b> | <b>42,5</b> | <b>7,2</b>  | <b>118,4</b> | <b>6,5%</b>   |
| Okres Gelnica               | 0,0          | 0,0          | 0,0          | 121,6       | 158,5       | 91,3         | -58,7%        |
| Okres Košice I              | 0,0          | 0,0          | 0,0          | 0,0         | 0,0         | 0,0          | -100,0%       |
| Okres Košice II             | 0,0          | 0,0          | 0,0          | 0,0         | 0,0         | 0,0          | -             |
| Okres Košice III            | 250,3        | 191,2        | 183,4        | 7,0         | 0,0         | 43,4         | -15,4%        |
| Okres Košice IV             | 0,0          | 0,0          | 0,0          | 0,0         | 0,0         | 0,0          | -             |
| Okres Košice - okolie       | 0,0          | 49,2         | 132,8        | 18,1        | 15,0        | 27,2         | -58,8%        |
| Okres Michalovce            | 762,8        | 527,5        | 398,2        | 44,3        | 12,2        | 167,1        | -1,3%         |
| Okres Rožňava               | 118,7        | 113,7        | 124,5        | 0,0         | 0,0         | 18,9         | 8,7%          |
| Okres Sobrance              | 1020,9       | 945,6        | 979,0        | 0,0         | 0,0         | 368,3        | 397,8%        |



|                        |       |       |       |      |      |       |         |
|------------------------|-------|-------|-------|------|------|-------|---------|
| Okres Spišská Nová Ves | 0,0   | 0,0   | 0,0   | 0,0  | 0,0  | 0,0   | -100,0% |
| Okres Trebišov         | 53,7  | 67,7  | 57,8  | 44,5 | 0,0  | 40,2  | 18,2%   |
| Košický kraj           | 147,2 | 126,7 | 122,2 | 21,8 | 8,9  | 46,9  | -28,2%  |
| Slovenská republika    | 347,2 | 287,5 | 287,4 | 54,8 | 33,0 | 110,8 | -16,0%  |