

Týždenné hlásenie za SR v roku 2017 – 45. kalendárny týždeň

Percento hlásiacich ambulancií lekárov

Ambulancie - pediatri (P) 60

Ambulancie - dospelí (D) 44

Stupeň aktivity 2 – Sporadický výskyt

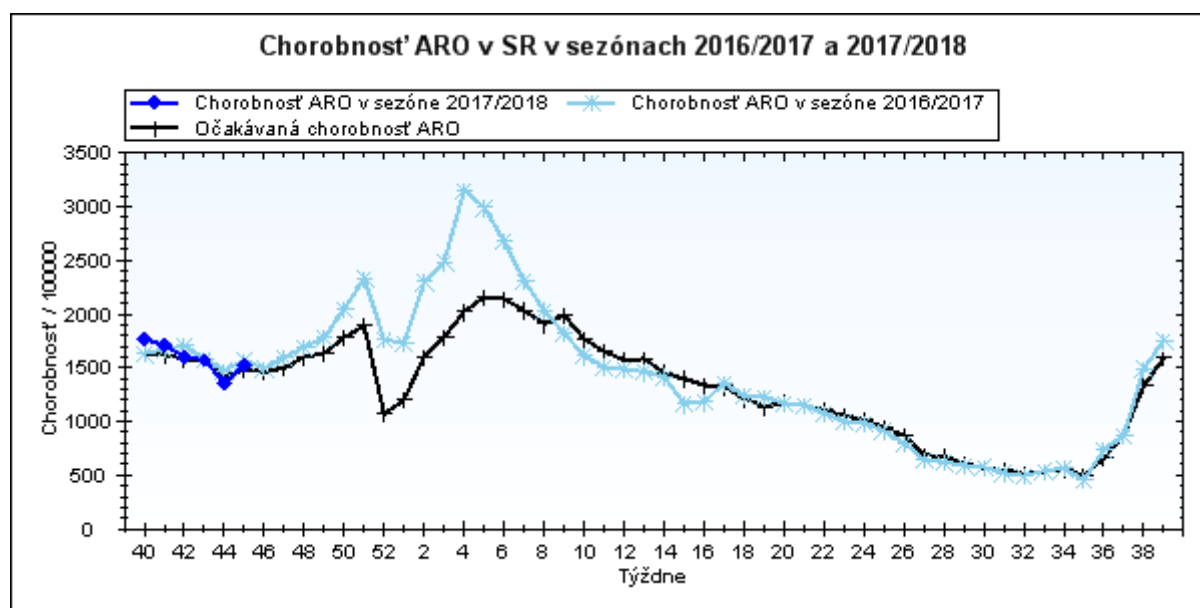
**Akútne respiračné ochorenia (ARO),
chrípka a chrípke podobné ochorenia (CHPO)
a úmrtia podľa vekových skupín, Slovenská republika**

Veková skupina	0 až 5	6 až 14	15 až 19	20 až 59	60 a viac	Spolu
Všetky ARO	9786	9450	5666	12362	3487	40751
Chorobnosť ARO	4763,0	3248,2	3321,1	881,1	684,8	1519,2
Z nich CHPO	754	873	548	741	170	3086
Chorobnosť CHPO	367,0	300,1	321,2	52,8	33,4	115,0
Úmrtia	0	0	0	0	0	0

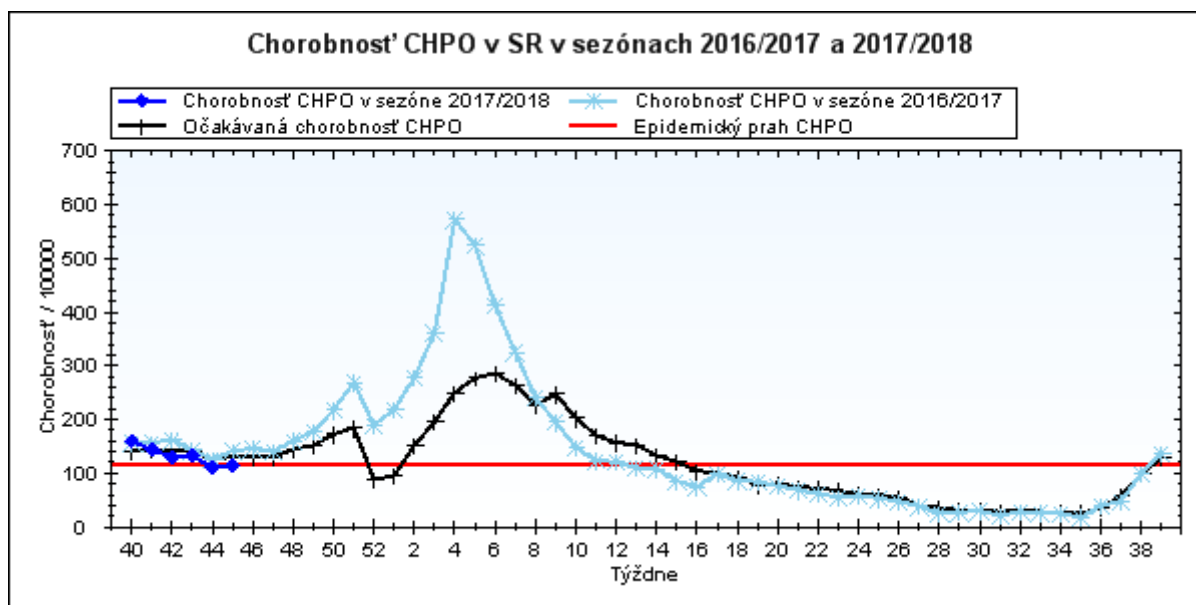
Komplikácie akútnych respiračných ochorení podľa vekových skupín

Veková skupina	0 až 5	6 až 14	15 až 19	20 až 59	60 a viac	Spolu
Pneumónie	37	25	14	32	24	132
Otitídy	114	71	18	47	9	259
Sinusitídy	45	85	67	148	35	380
Komplikácie spolu	196	181	99	227	68	771
%komplikácií z ARO	2,0	1,9	1,7	1,8	2,0	1,9

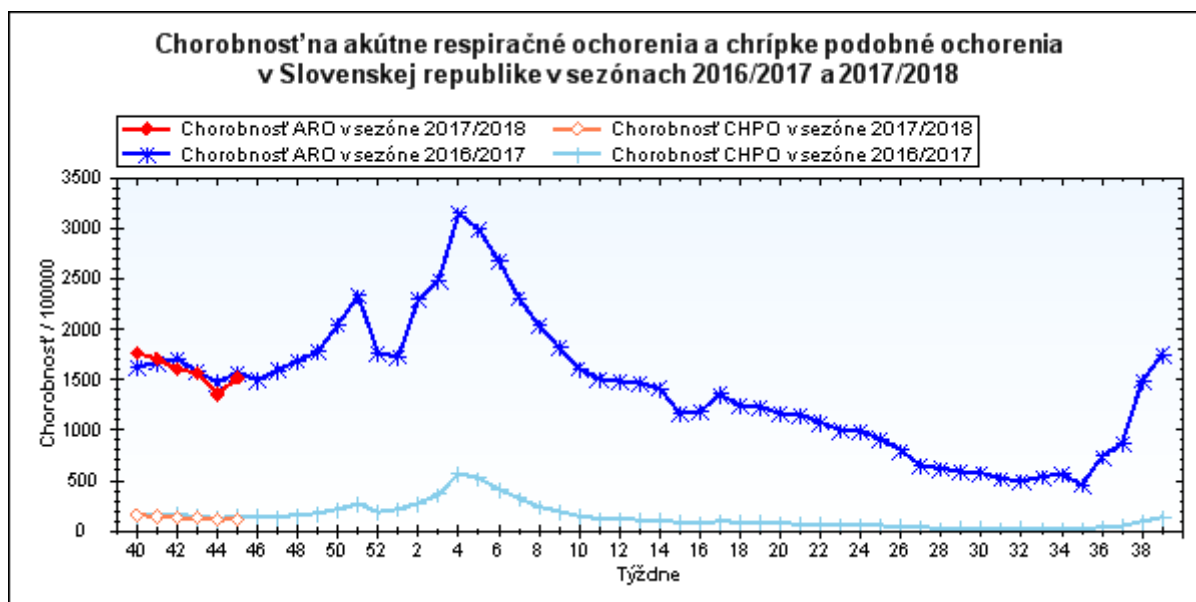
obr1



obr2



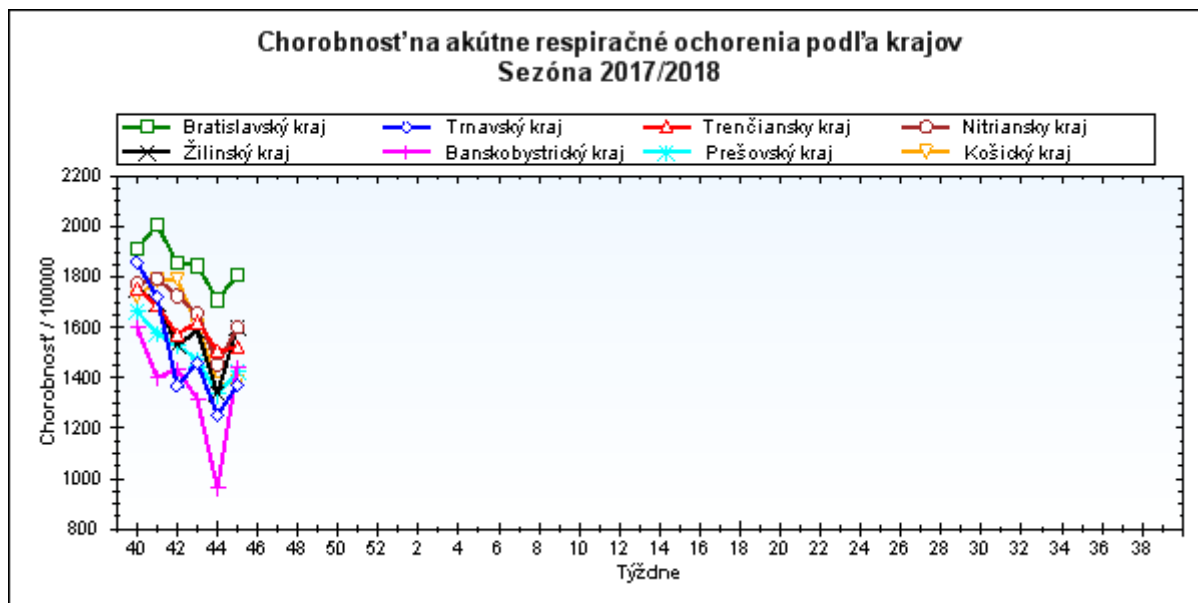
obr3



Chorobnosť na akútne respiračné ochorenia podľa krajov a vekových skupín

Územná jednotka	0 až 5	6 až 14	15 až 19	20 až 59	60 a viac	Spolu	Porovnanie
Bratislavský kraj	4687,2	3567,7	3291,6	1429,6	711,2	1809,7	5,9%
Trnavský kraj	5062,6	3131,4	3190,3	859,2	662,6	1371,7	9,6%
Trenčiansky kraj	5356,3	3971,6	3933,2	842,4	697,3	1520,5	0,8%
Nitriansky kraj	5965,8	4097,8	3823,1	983,2	598,3	1600,5	10,2%
Žilinský kraj	5008,9	3216,5	3392,4	785,2	742,3	1604,6	19,9%
Banskobystrický kraj	4782,1	3592,9	3157,2	777,3	682,6	1444,5	50,2%
Prešovský kraj	3931,3	2282,2	3188,2	799,7	722,6	1425,5	6,7%
Košický kraj	5126,4	3348,9	2573,9	708,4	561,8	1383,4	0,6%
Slovenská republika	4763,0	3248,2	3321,1	881,1	684,8	1519,2	11,7%

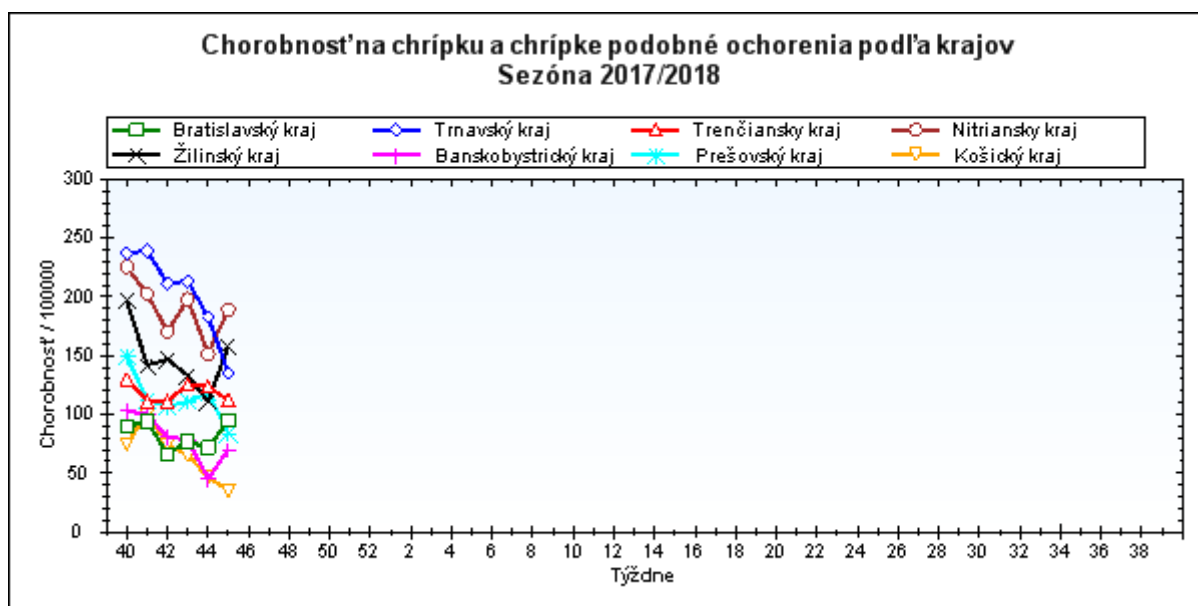
obr4



Chorobnosť na chrípku a chrípke podobné ochorenia podľa krajov a vekových skupín

Územná jednotka	0 až 5	6 až 14	15 až 19	20 až 59	60 a viac	Spolu	Porovnanie
Bratislavský kraj	238,8	239,1	144,9	71,1	34,0	95,0	32,6%
Trnavský kraj	446,0	365,2	387,2	80,8	52,7	135,4	-26,0%
Trenčiansky kraj	407,0	401,8	372,3	42,3	30,9	112,0	-9,7%
Nitriansky kraj	804,1	593,3	564,8	84,7	49,5	189,1	24,7%
Žilinský kraj	484,3	380,9	532,8	43,1	31,4	158,2	42,6%
Banskobystrický kraj	232,3	188,6	205,4	32,0	23,0	69,9	54,4%
Prešovský kraj	288,7	210,0	154,7	28,4	16,5	83,6	-29,4%
Košický kraj	68,5	68,0	56,6	30,4	12,6	35,1	-25,1%
Slovenská republika	367,0	300,1	321,2	52,8	33,4	115,0	3,9%

obr5



Chorobnosť na akútne respiračné ochorenia podľa okresov, krajov a vekových skupín

Územná jednotka	0 až 5	6 až 14	15 až 19	20 až 59	60 a viac	Spolu	Porovnanie
Okres Bratislava I	968,0	994,4	540,1	2857,4	2549,7	2588,7	-8,3%
Okres Bratislava II	9029,5	6835,5	4888,9	1314,6	456,8	1363,8	32,1%
Okres Bratislava III	3918,3	3464,4	4743,8	3602,6	742,6	3172,0	14,4%
Okres Bratislava IV	3087,0	2010,1	2010,9	1866,7	811,1	2264,4	29,2%
Okres Bratislava V	6424,5	6729,3	7619,3	1174,0	364,1	1982,3	14,7%
Okres Malacky	7760,4	2403,0	3072,4	1188,7	861,3	1513,8	-8,7%
Okres Pezinok	0,0	0,0	0,0	1211,7	1111,8	1233,3	-32,4%
Okres Senec	4350,5	3268,6	1975,7	835,0	526,5	1518,2	-6,1%
Bratislavský kraj	4687,2	3567,7	3291,6	1429,6	711,2	1809,7	5,9%
Okres Dunajská Streda	6955,3	3733,7	3284,6	770,6	675,6	1656,4	14,2%
Okres Galanta	4009,2	2226,3	2269,3	647,9	695,2	1095,6	15,9%
Okres Hlohovec	4713,8	2631,6	2612,1	793,6	460,2	1202,2	-6,7%
Okres Piešťany	3985,4	3696,3	3830,0	948,5	633,3	1346,1	-8,2%
Okres Senica	4447,6	4059,6	3659,7	878,8	480,4	1538,5	43,2%
Okres Skalica	5537,4	2188,1	1759,8	748,3	796,6	1239,7	12,6%
Okres Trnava	4451,5	2776,5	3887,1	1030,4	743,4	1385,7	8,0%
Trnavský kraj	5062,6	3131,4	3190,3	859,2	662,6	1371,7	9,6%
Okres Bánovce nad Bebravou	8058,4	5669,2	5584,7	957,6	1264,8	1929,5	21,1%
Okres Ilava	5022,8	3770,8	4621,3	698,2	476,7	1576,0	32,8%
Okres Myjava	4479,8	3482,8	2823,9	362,9	386,9	930,0	-44,4%
Okres Nové Mesto nad Váhom	4126,0	2077,3	2549,1	998,9	1248,7	1434,2	-5,2%
Okres Partizánske	5386,5	5778,2	5851,6	734,6	220,0	1656,3	40,0%
Okres Považská Bystrica	2593,1	2736,2	2708,9	680,8	303,2	1028,4	-14,6%
Okres Prievidza	5657,4	3999,4	3487,4	861,4	597,0	1439,4	6,4%
Okres Púchov	6963,1	5963,8	3490,2	971,2	1068,9	1912,8	28,9%
Okres Trenčín	6576,4	4006,1	4886,5	916,7	741,5	1747,4	-15,7%
Trenčiansky kraj	5356,3	3971,6	3933,2	842,4	697,3	1520,5	0,8%
Okres Komárno	5449,5	3926,6	3648,6	763,9	476,7	1450,7	47,8%
Okres Levice	5505,3	3305,8	2767,0	830,5	510,5	1244,7	-16,4%
Okres Nitra	5987,3	4606,8	4291,3	1308,2	830,6	2010,8	10,1%
Okres Nové Zámky	7798,4	5312,5	5183,1	1034,8	574,0	1874,6	10,4%
Okres Šaľa	7479,0	3825,2	2838,7	817,7	568,3	1514,7	8,1%
Okres Topoľčany	2739,2	2250,5	2486,3	1034,3	516,3	1163,1	-1,8%
Okres Zlaté Moravce	5476,1	3958,6	3829,8	1043,2	765,2	1568,0	7,3%
Nitriansky kraj	5965,8	4097,8	3823,1	983,2	598,3	1600,5	10,2%
Okres Bytča	2228,1	1840,3	1525,2	584,6	557,3	986,0	8,5%

Okres Čadca	4346,4	2775,4	3483,5	391,0	692,4	1413,8	66,1%
Okres Dolný Kubín	5623,3	3435,4	5032,0	1318,1	1715,9	2314,0	23,4%
Okres Kysucké Nové Mesto	4076,4	2511,4	3565,9	1090,2	2058,2	1769,0	-2,4%
Okres Liptovský Mikuláš	7392,3	3370,3	3130,2	648,2	212,0	1582,6	31,4%
Okres Martin	6724,5	4557,5	2691,4	1036,3	718,2	2311,3	25,7%
Okres Námestovo	3846,2	2751,2	3152,7	862,7	962,0	1618,1	-7,3%
Okres Ružomberok	4919,4	3634,9	4590,5	537,0	486,4	1490,3	14,5%
Okres Turčianske Teplice	4227,1	3244,1	2325,6	592,3	505,8	1048,5	15,8%
Okres Tvrdošín	6250,0	2709,7	3187,9	1055,1	1393,6	1869,9	-5,6%
Okres Žilina	2767,3	2305,4	2957,8	612,0	217,9	902,4	23,7%
Žilinský kraj	5008,9	3216,5	3392,4	785,2	742,3	1604,6	19,9%
Okres Banská Bystrica	9569,8	4760,8	3574,2	1095,9	580,6	1880,6	49,7%
Okres Banská Štiavnica	2761,8	1079,9	3264,8	917,8	1003,9	1158,5	56,4%
Okres Brezno	4620,5	3280,5	2367,2	707,5	363,8	1311,8	51,4%
Okres Detva	6608,7	5193,8	3809,5	474,7	555,9	1412,1	16,7%
Okres Krupina	4854,0	2485,8	2483,8	2024,7	1355,1	2278,4	44,3%
Okres Lučenec	2143,4	1817,9	1750,0	634,6	548,2	881,8	-7,0%
Okres Poltár	5882,4	3974,2	2589,0	285,4	375,6	1113,2	86,2%
Okres Revúca	7456,6	4955,5	4629,6	755,2	892,3	2126,4	146,5%
Okres Rimavská Sobota	3588,9	3259,6	3523,3	670,9	690,5	1528,7	170,4%
Okres Veľký Krtíš	1893,3	1963,2	3181,8	1025,4	1051,7	1270,7	54,8%
Okres Zvolen	7665,7	5002,0	3559,6	722,7	706,3	1512,5	15,3%
Okres Žarnovica	6505,5	5882,4	3781,5	810,7	435,4	1545,9	20,0%
Okres Žiar nad Hronom	2648,5	2673,9	1980,6	614,2	564,4	1032,2	68,5%
Banskobystrický kraj	4782,1	3592,9	3157,2	777,3	682,6	1444,5	50,2%
Okres Bardejov	4536,8	3487,3	3467,3	909,1	1079,2	1580,9	-35,2%
Okres Humenné	1242,2	1808,2	1855,8	644,4	808,5	859,9	-0,2%
Okres Kežmarok	3380,2	2537,6	1800,1	772,9	653,7	1372,4	26,6%
Okres Levoča	1034,1	1186,3	854,5	525,4	615,8	665,3	-63,5%
Okres Medzilaborce	1114,6	1329,8	2748,1	1170,6	1012,0	1215,7	-11,0%
Okres Poprad	2554,0	2518,4	2978,1	807,2	370,8	1194,6	8,4%
Okres Prešov	8681,7	3520,5	3021,4	2178,7	892,3	3234,3	7,0%
Okres Sabinov	11073,3	4192,2	4929,6	4334,2	226,0	4889,3	-9,1%
Okres Snina	3824,3	2263,1	2095,2	546,3	629,7	933,9	-12,6%
Okres Stará Ľubovňa	4714,6	2074,7	8510,6	700,6	727,1	1780,4	87,0%
Okres Stropkov	1074,4	1394,8	2024,3	650,4	74,6	712,6	16,2%
Okres Svidník	3481,7	2126,9	2022,0	461,2	735,4	960,0	-1,1%

Okres Vranov nad Topľou	1858,3	1310,4	1602,9	722,2	811,8	981,1	5,1%
Prešovský kraj	3931,3	2282,2	3188,2	799,7	722,6	1425,5	6,7%
Okres Gelnica	2525,6	1579,8	1405,2	625,6	679,2	885,3	41,6%
Okres Košice I	7496,5	3707,0	2986,2	810,5	379,0	1693,6	4,3%
Okres Košice II	5953,6	2976,4	3245,6	500,9	296,3	1197,5	-13,9%
Okres Košice III	7722,9	4753,8	5763,2	628,9	149,8	1585,9	2,0%
Okres Košice IV	6022,0	3490,0	2960,9	368,0	88,0	1553,7	-7,9%
Okres Košice - okolie	5283,5	4325,4	2337,3	567,1	360,1	1243,7	3,7%
Okres Michalovce	7831,1	4599,4	3832,7	897,7	913,6	1708,7	-4,0%
Okres Rožňava	3560,8	2715,9	1694,8	552,0	597,0	1095,7	9,2%
Okres Sobrance	5359,9	3467,3	1835,5	417,2	447,8	1074,3	-58,8%
Okres Spišská Nová Ves	5763,3	5006,7	2857,1	930,1	961,1	2185,2	40,0%
Okres Trebišov	3291,8	2872,2	1808,3	901,0	735,1	1282,5	11,8%
Košický kraj	5126,4	3348,9	2573,9	708,4	561,8	1383,4	0,6%
Slovenská republika	4763,0	3248,2	3321,1	881,1	684,8	1519,2	11,7%

Chorobnosť na chrípku a chrípke podobné ochorenia podľa okresov, krajov a vekových skupín

Územná jednotka	0 až 5	6 až 14	15 až 19	20 až 59	60 a viac	Spolu	Porovnanie
Okres Bratislava I	0,0	0,0	0,0	249,7	312,2	212,2	-23,6%
Okres Bratislava II	0,0	129,0	0,0	24,2	11,1	21,2	-73,1%
Okres Bratislava III	721,8	407,6	474,4	600,4	0,0	468,3	3,3%
Okres Bratislava IV	296,8	52,9	0,0	0,0	0,0	79,7	700,0%
Okres Bratislava V	308,0	933,3	645,7	26,2	0,0	128,0	677,8%
Okres Malacky	0,0	0,0	0,0	0,0	0,0	0,0	-
Okres Pezinok	0,0	0,0	0,0	0,0	0,0	0,0	-
Okres Senec	0,0	0,0	0,0	175,8	95,7	98,9	366,7%
Bratislavský kraj	238,8	239,1	144,9	71,1	34,0	95,0	32,6%
Okres Dunajská Streda	951,1	561,5	333,2	32,0	33,4	176,0	-10,0%
Okres Galanta	205,6	197,9	234,8	17,8	0,0	56,3	50,0%
Okres Hlohovec	404,0	143,5	237,5	103,0	63,5	124,8	-55,6%
Okres Piešťany	525,5	758,2	996,9	113,4	80,2	207,4	-27,4%
Okres Senica	0,0	29,4	0,0	38,9	46,5	33,2	-38,9%
Okres Skalica	0,0	0,0	0,0	85,9	50,8	59,5	-54,5%
Okres Trnava	427,7	443,1	661,1	125,5	66,8	171,8	-27,0%
Trnavský kraj	446,0	365,2	387,2	80,8	52,7	135,4	-26,0%

Okres Bánovce nad Bebravou	636,2	809,9	620,5	30,9	122,4	160,8	23,1%
Okres Ilava	348,8	683,1	616,2	29,8	0,0	159,7	118,2%
Okres Myjava	0,0	105,5	0,0	0,0	0,0	7,9	-95,7%
Okres Nové Mesto nad Váhom	0,0	0,0	0,0	40,4	27,1	27,4	50,0%
Okres Partizánske	374,1	258,0	164,8	55,8	44,0	96,3	28,2%
Okres Považská Bystrica	268,3	89,0	200,7	39,1	0,0	60,7	-46,6%
Okres Prievidza	690,5	351,1	215,0	62,3	33,5	120,6	17,8%
Okres Púchov	1369,8	1883,3	1865,4	54,6	83,5	402,5	-2,6%
Okres Trenčín	49,4	53,7	61,9	22,8	7,9	25,6	-66,4%
Trenčiansky kraj	407,0	401,8	372,3	42,3	30,9	112,0	-9,7%
Okres Komárno	671,9	719,6	411,1	101,0	63,6	204,7	86,4%
Okres Levice	1557,4	407,2	486,1	70,1	79,6	183,2	-30,1%
Okres Nitra	369,0	279,2	293,1	40,3	7,0	97,2	42,3%
Okres Nové Zámky	1738,7	1308,0	1291,3	116,6	88,3	364,7	38,1%
Okres Šaľa	222,1	276,8	292,2	134,4	20,7	134,9	13,3%
Okres Topoľčany	372,0	360,1	452,1	50,8	0,0	105,0	-15,2%
Okres Zlaté Moravce	0,0	0,0	0,0	61,7	38,3	45,8	-51,0%
Nitriansky kraj	804,1	593,3	564,8	84,7	49,5	189,1	24,7%
Okres Bytča	0,0	131,4	101,7	15,4	0,0	38,8	10,2%
Okres Čadca	356,3	271,8	348,4	0,0	0,0	109,9	27,8%
Okres Dolný Kubín	235,9	133,2	85,3	38,3	0,0	65,5	5,0%
Okres Kysucké Nové Mesto	670,8	489,2	620,2	0,0	0,0	161,2	-16,2%
Okres Liptovský Mikuláš	920,4	744,6	750,0	98,2	0,0	268,3	27,6%
Okres Martin	53,1	63,1	44,1	66,1	14,4	48,3	2,7%
Okres Námestovo	265,3	165,6	247,3	18,6	16,0	84,3	9,4%
Okres Ružomberok	1030,4	925,2	1687,7	150,3	194,6	421,1	69,2%
Okres Turčianske Teplice	241,5	243,3	244,8	32,3	0,0	62,0	233,3%
Okres Tvrdošín	1048,4	547,2	797,0	26,7	88,5	248,9	-23,2%
Okres Žilina	721,9	605,5	985,9	19,8	0,0	146,3	168,4%
Žilinský kraj	484,3	380,9	532,8	43,1	31,4	158,2	42,6%
Okres Banská Bystrica	70,4	52,9	94,1	109,6	74,9	93,0	144,2%
Okres Banská Štiavnica	690,4	0,0	0,0	15,6	0,0	33,1	-40,0%
Okres Brezno	318,7	256,3	81,6	0,0	0,0	59,1	125,0%

Okres Detva	231,9	155,0	0,0	69,5	58,5	78,4	75,0%
Okres Krupina	0,0	0,0	0,0	0,0	0,0	0,0	-100,0%
Okres Lučenec	267,9	252,5	204,2	3,3	0,0	58,1	-16,3%
Okres Poltár	1357,5	1127,8	728,2	19,0	23,5	246,2	1300,0%
Okres Revúca	122,9	77,4	91,7	20,4	19,4	40,4	-5,7%
Okres Rimavská Sobota	0,0	0,0	0,0	31,5	26,1	18,0	-
Okres Veľký Krtíš	0,0	0,0	378,8	0,0	18,1	24,0	466,7%
Okres Zvolen	0,0	76,4	64,7	13,7	0,0	17,0	-
Okres Žarnovica	879,1	672,3	924,4	124,2	72,6	232,5	8,8%
Okres Žiar nad Hronom	240,8	129,8	252,8	0,0	0,0	51,8	35,8%
Banskobystrický kraj	232,3	188,6	205,4	32,0	23,0	69,9	54,4%
Okres Bardejov	1676,7	1127,6	577,9	101,6	123,3	361,5	-58,2%
Okres Humenné	0,0	0,0	0,0	0,0	0,0	0,0	-
Okres Kežmarok	182,7	150,5	229,8	48,7	24,2	89,4	20,8%
Okres Levoča	0,0	0,0	0,0	0,0	0,0	0,0	-100,0%
Okres Medzilaborce	0,0	0,0	0,0	0,0	0,0	0,0	-100,0%
Okres Poprad	78,6	53,0	0,0	40,9	0,0	34,2	-41,6%
Okres Prešov	947,8	906,8	549,3	19,6	0,0	421,1	-1,2%
Okres Sabinov	488,1	190,6	425,6	388,1	0,0	273,7	-1,1%
Okres Snina	0,0	0,0	0,0	0,0	0,0	0,0	-
Okres Stará Ľubovňa	0,0	0,0	0,0	0,0	0,0	0,0	-100,0%
Okres Stropkov	0,0	0,0	0,0	0,0	0,0	0,0	-
Okres Svidník	0,0	0,0	0,0	0,0	0,0	0,0	-
Okres Vranov nad Topľou	37,9	61,2	42,2	38,9	10,7	37,2	-13,9%
Prešovský kraj	288,7	210,0	154,7	28,4	16,5	83,6	-29,4%
Okres Gelnica	219,6	249,4	140,5	34,8	34,0	70,3	-23,1%
Okres Košice I	0,0	0,0	0,0	0,0	0,0	0,0	-
Okres Košice II	0,0	0,0	0,0	0,0	0,0	0,0	-
Okres Košice III	357,5	218,6	104,8	11,6	0,0	56,5	30,0%
Okres Košice IV	0,0	0,0	0,0	10,8	0,0	3,9	-
Okres Košice - okolie	0,0	157,3	141,7	18,1	0,0	32,6	20,0%
Okres Michalovce	349,6	171,9	109,5	15,8	0,0	46,3	-72,3%
Okres Rožňava	0,0	42,1	34,6	4,4	0,0	9,6	-49,5%
Okres Sobrance	0,0	0,0	0,0	0,0	0,0	0,0	-100,0%

Okres Spišská Nová Ves	53,9	73,6	66,4	192,8	221,8	149,7	-
Okres Trebišov	0,0	55,8	95,2	71,8	14,1	56,9	41,6%
Košický kraj	68,5	68,0	56,6	30,4	12,6	35,1	-25,1%
Slovenská republika	367,0	300,1	321,2	52,8	33,4	115,0	3,9%