

**Týždenné hlásenie za SR v roku 2017 – 46. kalendárny týždeň**

**Percento hlásiacich ambulancií lekárov**

**Ambulancie - pediatri (P)** 50

**Ambulancie - dospelí (D)** 35

**Stupeň aktivity** 2 – Sporadický výskyt

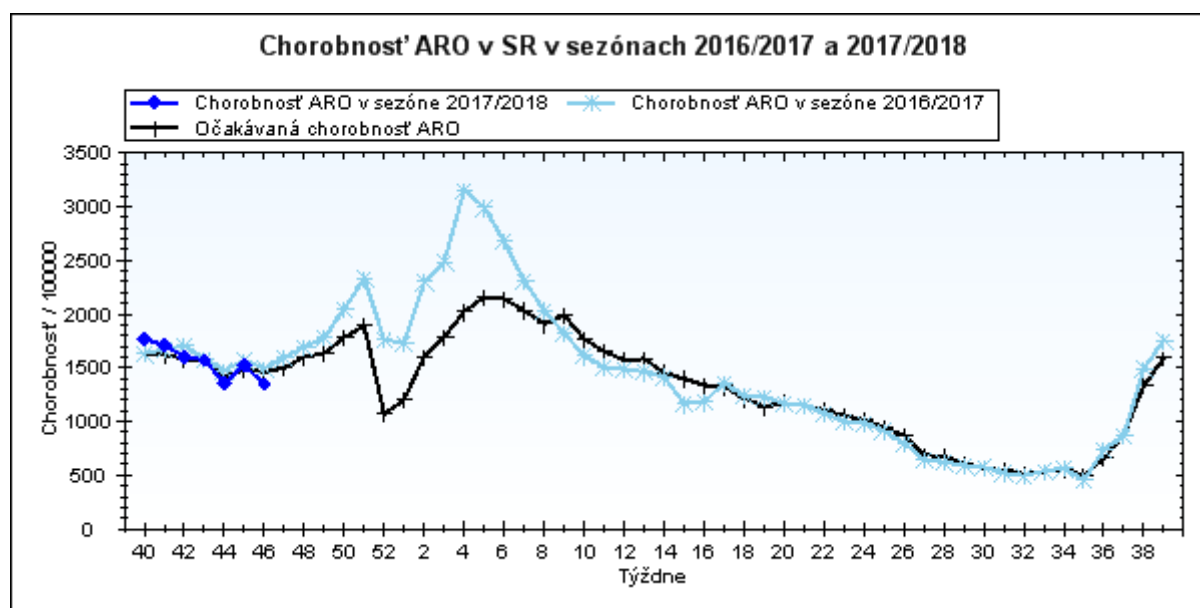
**Akútne respiračné ochorenia (ARO),  
chrípka a chrípke podobné ochorenia (CHPO)  
a úmrtia podľa vekových skupín, Slovenská republika**

Veková skupina	0 až 5	6 až 14	15 až 19	20 až 59	60 a viac	Spolu
Všetky ARO	7333	7030	4072	8494	2289	29218
Chorobnosť ARO	4297,2	2909,3	2873,7	760,6	564,8	1348,5
Z nich CHPO	595	708	412	475	111	2301
Chorobnosť CHPO	348,7	293,0	290,8	42,5	27,4	106,2
Úmrtia	0	0	0	0	0	0

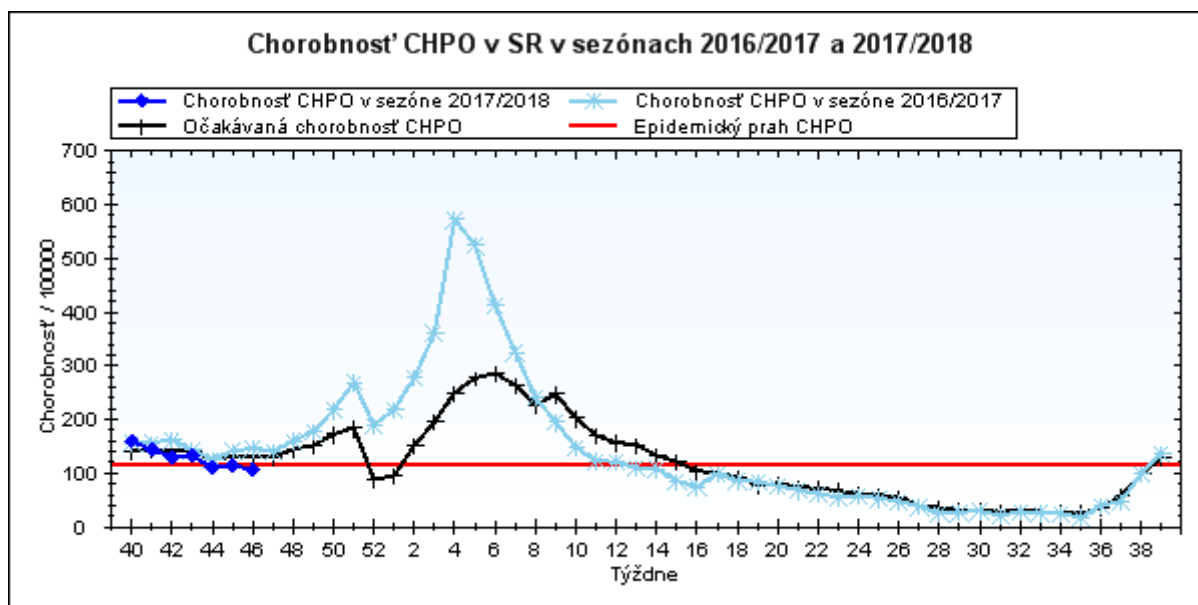
**Komplikácie akútnych respiračných ochorení podľa vekových skupín**

Veková skupina	0 až 5	6 až 14	15 až 19	20 až 59	60 a viac	Spolu
Pneumónie	26	18	6	27	7	84
Otitídy	68	48	11	20	6	153
Sinusitídy	49	84	65	100	15	313
Komplikácie spolu	143	150	82	147	28	550
%komplikácií z ARO	2,0	2,1	2,0	1,7	1,2	1,9

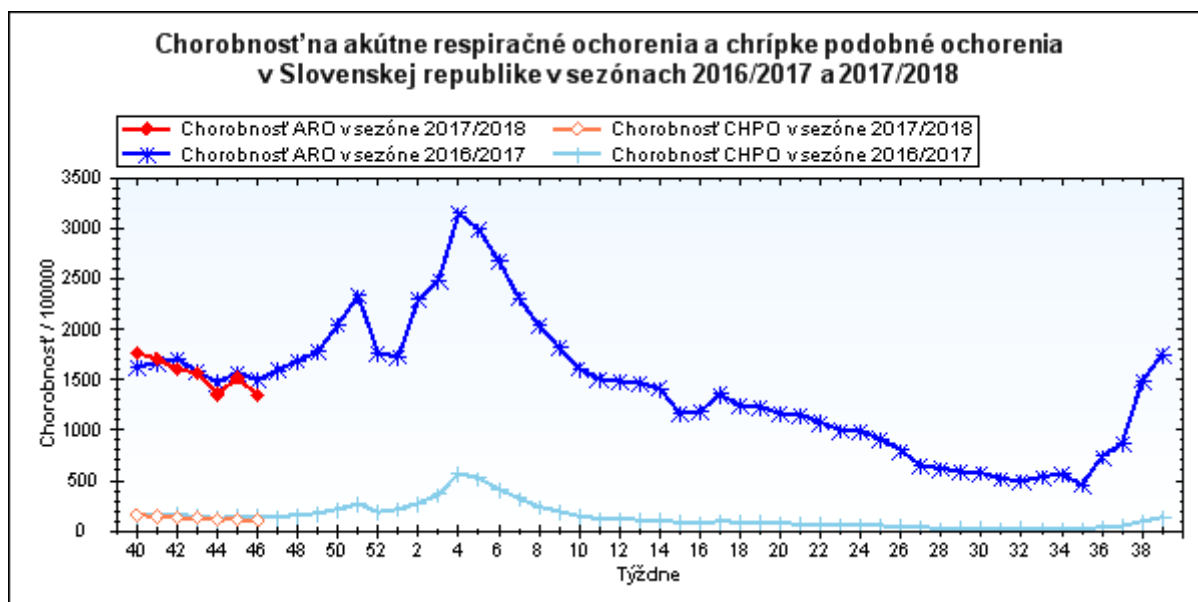
**obr1**



obr2



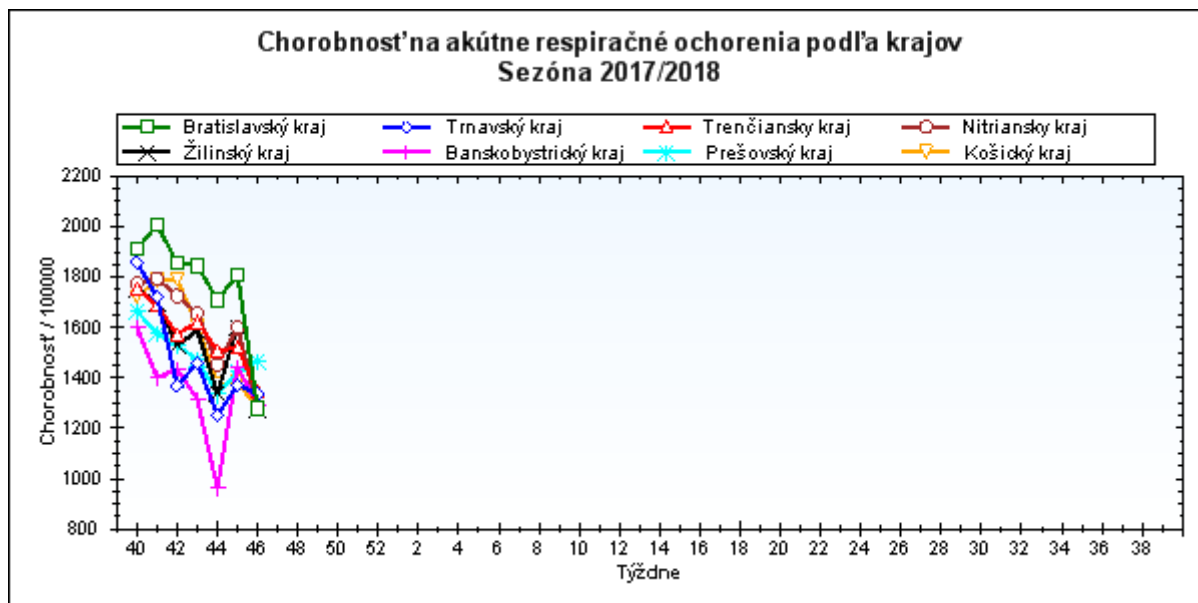
obr3



### Chorobnosť na akútne respiračné ochorenia podľa krajov a vekových skupín

Územná jednotka	0 až 5	6 až 14	15 až 19	20 až 59	60 a viac	Spolu	Porovnanie
Bratislavský kraj	2288,9	2068,9	1863,2	1404,1	499,3	1280,5	-29,2%
Trnavský kraj	4917,9	2940,2	2791,5	889,0	675,3	1337,2	-2,5%
Trenčiansky kraj	4580,2	3783,2	4454,5	661,0	536,2	1345,3	-11,5%
Nitriansky kraj	4698,4	3605,8	3029,6	776,1	455,2	1279,7	-20,0%
Žilinský kraj	4144,6	2586,1	2448,8	641,9	566,6	1277,0	-20,4%
Banskobystrický kraj	4498,3	3051,2	2943,2	690,1	664,7	1293,0	-10,5%
Prešovský kraj	4620,3	2575,3	2574,8	735,1	543,5	1466,3	2,9%
Košický kraj	4592,4	2819,0	2511,2	611,7	422,2	1278,6	-7,6%
Slovenská republika	4297,2	2909,3	2873,7	760,6	564,8	1348,5	-11,2%

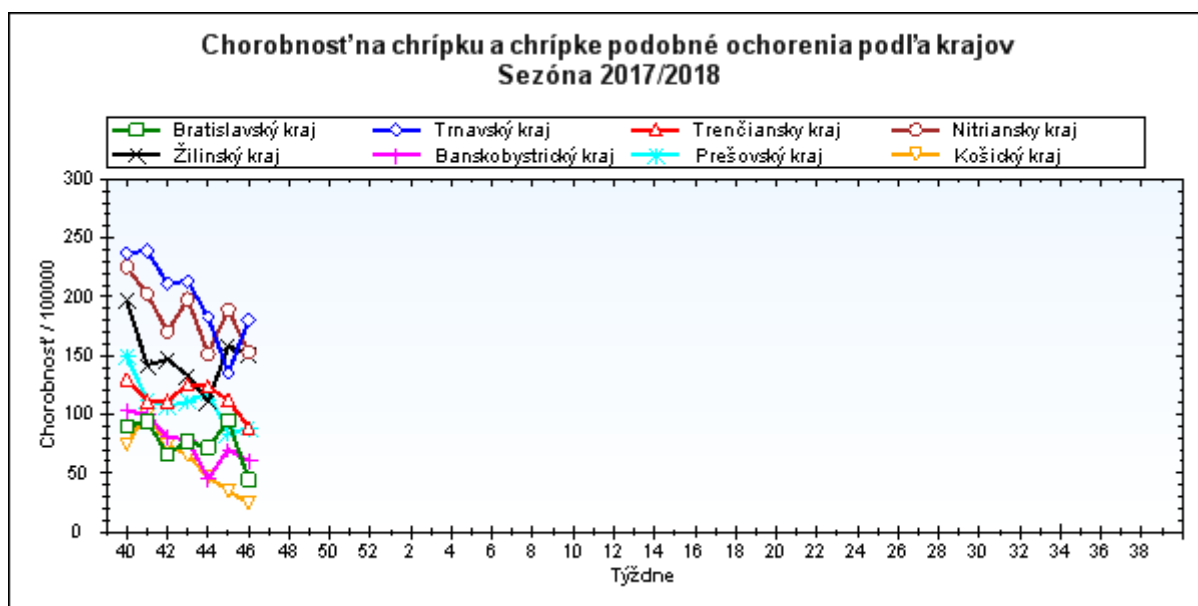
obr4



*Chorobnosť na chrípku a chrípke podobné ochorenia podľa krajov a vekových skupín*

Územná jednotka	0 až 5	6 až 14	15 až 19	20 až 59	60 a viac	Spolu	Porovnanie
Bratislavský kraj	99,5	0,0	0,0	58,7	10,0	44,5	-53,2%
Trnavský kraj	647,6	480,6	502,8	99,7	90,0	180,4	33,2%
Trenčiansky kraj	432,1	347,4	360,3	18,5	5,9	89,2	-20,3%
Nitriansky kraj	627,9	500,7	460,8	71,8	38,3	152,9	-19,1%
Žilinský kraj	448,1	437,2	413,4	39,8	30,9	150,9	-4,6%
Banskobystrický kraj	219,8	197,5	292,7	13,0	3,3	60,5	-13,4%
Prešovský kraj	339,9	227,3	135,2	23,5	5,5	88,6	6,1%
Košický kraj	45,1	59,8	56,0	13,9	13,6	24,4	-30,4%
Slovenská republika	348,7	293,0	290,8	42,5	27,4	106,2	-7,7%

obr5



**Chorobnosť na akútne respiračné ochorenia podľa okresov, krajov a vekových skupín**

Územná jednotka	0 až 5	6 až 14	15 až 19	20 až 59	60 a viac	Spolu	Porovnanie
Okres Bratislava I	893,5	1027,5	900,1	3906,1	2633,0	3686,0	42,4%
Okres Bratislava II	0,0	0,0	0,0	1304,9	334,2	943,5	-30,8%
Okres Bratislava III	0,0	0,0	0,0	3958,4	0,0	2688,7	-15,2%
Okres Bratislava IV	0,0	0,0	0,0	0,0	0,0	0,0	-100,0%
Okres Bratislava V	3872,3	2750,7	1033,1	1005,7	289,0	1171,8	-40,9%
Okres Malacky	0,0	0,0	0,0	981,5	461,4	986,4	-34,8%
Okres Pezinok	0,0	0,0	0,0	625,4	444,7	962,5	-22,0%
Okres Senec	0,0	0,0	0,0	615,2	430,8	720,3	-52,6%
<b>Bratislavský kraj</b>	<b>2288,9</b>	<b>2068,9</b>	<b>1863,2</b>	<b>1404,1</b>	<b>499,3</b>	<b>1280,5</b>	<b>-29,2%</b>
Okres Dunajská Streda	6888,6	3879,1	2458,0	899,4	476,3	1411,1	-14,8%
Okres Galanta	4900,1	1768,7	2582,3	763,3	620,7	1135,7	3,7%
Okres Hlohovec	3198,7	2990,4	3957,8	846,6	386,8	1122,8	-6,6%
Okres Piešťany	4379,6	3075,0	2868,1	884,8	384,8	1253,4	-6,9%
Okres Senica	5706,3	2000,4	2118,8	642,4	1057,6	1132,3	-26,4%
Okres Skalica	1354,8	1838,0	2007,5	674,7	960,5	948,3	-23,5%
Okres Trnava	4647,0	2849,4	3310,0	1144,9	915,8	1592,3	14,9%
<b>Trnavský kraj</b>	<b>4917,9</b>	<b>2940,2</b>	<b>2791,5</b>	<b>889,0</b>	<b>675,3</b>	<b>1337,2</b>	<b>-2,5%</b>
Okres Bánovce nad Bebravou	5195,6	4785,7	6577,5	393,9	765,0	1476,2	-23,5%
Okres Ilava	4708,9	3885,5	5149,4	496,5	512,8	1331,4	-15,5%
Okres Myjava	6502,9	5910,3	6312,3	624,2	741,5	1615,8	73,7%
Okres Nové Mesto nad Váhom	2122,2	2050,7	3159,9	826,3	633,4	1146,7	-20,0%
Okres Partizánske	5112,2	5073,1	4807,7	495,9	88,0	1238,0	-25,3%
Okres Považská Bystrica	3475,4	2740,6	2575,1	591,6	310,2	946,0	-8,0%
Okres Prievidza	4968,7	3851,5	3123,6	812,7	251,1	1289,6	-10,4%
Okres Púchov	6725,3	4989,5	3299,6	591,8	647,2	1528,9	-20,1%
Okres Trenčín	4373,8	3459,8	6770,3	687,3	867,8	1537,9	-12,0%
<b>Trenčiansky kraj</b>	<b>4580,2</b>	<b>3783,2</b>	<b>4454,5</b>	<b>661,0</b>	<b>536,2</b>	<b>1345,3</b>	<b>-11,5%</b>
Okres Komárno	4115,1	2921,5	2139,1	540,9	392,9	1046,6	-27,9%
Okres Levice	5730,9	3729,6	2879,2	733,3	481,0	1350,5	8,5%
Okres Nitra	5270,9	3709,4	3158,0	853,4	589,0	1410,0	-29,9%
Okres Nové Zámky	5242,8	4498,3	4381,8	886,3	452,6	1487,2	-20,7%
Okres Šaľa	6109,1	4813,0	2400,4	487,3	406,9	1223,8	-19,2%
Okres Topoľčany	1893,7	1491,3	1406,4	848,1	347,8	853,4	-26,6%
Okres Zlaté Moravce	6218,8	5601,0	5957,4	1055,5	497,4	1660,3	5,9%
<b>Nitriansky kraj</b>	<b>4698,4</b>	<b>3605,8</b>	<b>3029,6</b>	<b>776,1</b>	<b>455,2</b>	<b>1279,7</b>	<b>-20,0%</b>
Okres Bytča	742,7	1051,6	1220,1	205,1	185,8	375,4	-61,9%

Okres Čadca	2049,1	1234,2	1466,6	204,0	120,3	634,2	-55,1%
Okres Dolný Kubín	6055,8	4101,2	2885,6	741,4	939,1	1497,7	-35,3%
Okres Kysucké Nové Mesto	2012,4	1337,2	1550,4	473,5	970,5	846,2	-52,2%
Okres Liptovský Mikuláš	5315,6	3127,3	2269,4	576,2	313,1	1364,8	-13,8%
Okres Martin	5678,2	2991,3	2297,0	854,4	550,6	1689,3	-26,9%
Okres Námestovo	6730,8	3209,8	3353,6	1039,3	1563,3	2217,7	37,1%
Okres Ružomberok	4899,5	3634,9	3007,4	767,9	682,5	1605,3	7,7%
Okres Turčianske Teplice	3140,1	2027,6	1346,4	872,3	657,6	1048,5	0,0%
Okres Tvrdošín	3846,8	2860,9	3473,2	1249,8	1011,2	1719,9	-8,0%
Okres Žilina	2290,6	2266,0	3240,8	405,2	230,8	865,6	-4,1%
<b>Žilinský kraj</b>	<b>4144,6</b>	<b>2586,1</b>	<b>2448,8</b>	<b>641,9</b>	<b>566,6</b>	<b>1277,0</b>	<b>-20,4%</b>
Okres Banská Bystrica	8180,1	3835,1	2351,4	643,0	171,7	1514,6	-19,5%
Okres Banská Štiavnica	3452,2	1727,9	3627,6	715,5	836,6	1121,7	-3,2%
Okres Brezno	3292,8	2392,0	4135,7	683,5	939,9	1260,6	-3,9%
Okres Detva	6782,6	4302,3	4464,3	463,2	658,2	1647,4	16,7%
Okres Krupina	4262,0	2414,8	2807,8	1012,3	1016,3	1513,5	-33,6%
Okres Lučenec	3054,3	2407,1	2129,1	809,2	927,5	1195,2	35,5%
Okres Poltár	6515,8	3437,2	3155,3	416,2	440,1	1319,1	18,5%
Okres Revúca	4015,1	2374,5	3162,8	742,1	746,8	1345,8	-36,7%
Okres Rimavská Sobota	4459,7	3140,5	2243,7	539,2	579,5	1240,2	-18,9%
Okres Veľký Krtíš	1420,0	1661,2	3181,8	765,0	751,7	1002,8	-21,1%
Okres Zvolen	5881,9	3407,9	5549,7	717,3	527,4	1278,8	-15,4%
Okres Žarnovica	10879,1	7633,1	3571,4	767,9	373,2	1768,4	14,4%
Okres Žiar nad Hronom	2688,6	2232,6	1854,2	390,8	461,7	822,1	-20,4%
<b>Banskobystrický kraj</b>	<b>4498,3</b>	<b>3051,2</b>	<b>2943,2</b>	<b>690,1</b>	<b>664,7</b>	<b>1293,0</b>	<b>-10,5%</b>
Okres Bardejov	5150,5	2969,9	2908,3	731,8	797,0	1595,1	0,9%
Okres Humenné	980,7	1594,4	1436,4	572,8	367,5	699,3	-18,7%
Okres Kežmarok	1754,0	2038,7	2757,6	730,3	217,9	1376,4	0,3%
Okres Levoča	3832,1	3067,9	2169,1	894,9	179,2	1346,8	102,4%
Okres Medzilaborce	2388,5	1507,1	1374,0	847,1	662,7	1000,8	-17,7%
Okres Poprad	2062,8	2296,4	2198,7	1169,1	465,6	1372,7	14,9%
Okres Prešov	9642,1	3578,3	3044,3	1864,7	654,4	3191,0	-1,3%
Okres Sabinov	9587,3	5396,0	4499,0	3752,0	0,0	4777,1	-2,3%
Okres Snina	4686,7	2440,6	2460,3	443,5	354,6	932,3	-0,2%
Okres Stará Ľubovňa	3998,2	2105,4	2277,8	431,7	516,0	1075,3	-39,6%
Okres Stropkov	661,2	1233,9	1781,4	682,9	323,3	727,1	2,0%
Okres Svidník	2853,9	2544,7	2022,0	483,2	709,1	933,9	-2,7%

Okres Vranov nad Topľou	6885,8	2112,1	2303,1	707,6	700,2	1724,2	75,7%
Prešovský kraj	4620,3	2575,3	2574,8	735,1	543,5	1466,3	2,9%
Okres Gelnica	2306,0	1995,6	1545,7	784,0	277,4	956,5	8,0%
Okres Košice I	7121,3	3341,7	2996,0	649,6	60,2	1519,0	-10,3%
Okres Košice II	7793,7	3465,2	2702,1	452,9	130,1	1204,6	0,6%
Okres Košice III	8437,9	6611,6	7230,2	279,5	202,2	1628,4	2,7%
Okres Košice IV	5419,8	2361,5	2956,3	389,7	88,0	1270,5	-18,2%
Okres Košice - okolie	2374,6	2796,2	2085,5	628,6	557,3	1150,7	-7,5%
Okres Michalovce	6712,3	3653,7	2701,1	761,2	833,9	1361,1	-20,3%
Okres Rožňava	3412,5	2289,6	1556,4	278,9	154,2	968,9	-11,6%
Okres Sobrance	5742,7	2718,7	4955,9	512,0	1136,6	1414,1	31,6%
Okres Spišská Nová Ves	3905,0	3773,4	2713,2	1254,5	931,5	2154,0	-1,4%
Okres Trebišov	2629,0	1914,5	2022,5	1050,0	942,5	1296,6	1,1%
Košický kraj	4592,4	2819,0	2511,2	611,7	422,2	1278,6	-7,6%
Slovenská republika	4297,2	2909,3	2873,7	760,6	564,8	1348,5	-11,2%

***Chorobnosť na chrípku a chrípke podobné ochorenia podľa okresov, krajov a vekových skupín***

Územná jednotka	0 až 5	6 až 14	15 až 19	20 až 59	60 a viac	Spolu	Porovnanie
Okres Bratislava I	0,0	0,0	0,0	671,4	114,5	291,0	37,1%
Okres Bratislava II	0,0	0,0	0,0	0,0	0,0	0,0	-100,0%
Okres Bratislava III	0,0	0,0	0,0	0,0	0,0	0,0	-100,0%
Okres Bratislava IV	0,0	0,0	0,0	0,0	0,0	0,0	-100,0%
Okres Bratislava V	352,0	0,0	0,0	87,4	0,0	79,0	-38,3%
Okres Malacky	0,0	0,0	0,0	0,0	0,0	0,0	-
Okres Pezinok	0,0	0,0	0,0	0,0	0,0	0,0	-
Okres Senec	0,0	0,0	0,0	0,0	0,0	0,0	-100,0%
Bratislavský kraj	99,5	0,0	0,0	58,7	10,0	44,5	-53,2%
Okres Dunajská Streda	691,7	653,3	242,3	99,2	59,5	168,7	-4,2%
Okres Galanta	376,9	0,0	215,2	8,9	0,0	37,3	-33,7%
Okres Hlohovec	1515,2	1435,4	1781,0	118,1	0,0	285,8	129,1%
Okres Piešťany	1401,5	842,5	979,4	60,0	35,0	259,1	24,9%
Okres Senica	0,0	0,0	0,0	58,4	183,1	95,3	186,6%
Okres Skalica	0,0	0,0	0,0	149,9	282,5	157,3	164,3%
Okres Trnava	548,9	403,1	647,1	138,4	93,3	209,5	22,0%
Trnavský kraj	647,6	480,6	502,8	99,7	90,0	180,4	33,2%

Okres Bánovce nad Bebravou	530,2	662,6	372,3	0,0	0,0	111,0	-30,9%
Okres Ilava	62,8	98,4	0,0	0,0	0,0	13,0	-91,9%
Okres Myjava	1300,6	738,8	996,7	14,5	0,0	181,3	2200,0%
Okres Nové Mesto nad Váhom	310,6	149,1	247,8	0,0	0,0	59,7	117,8%
Okres Partizánske	374,1	172,0	0,0	49,6	0,0	62,6	-35,0%
Okres Považská Bystrica	655,7	244,7	367,9	49,3	0,0	101,2	66,7%
Okres Prievidza	342,7	211,4	183,7	21,5	0,0	59,7	-50,5%
Okres Púchov	1198,6	1419,0	1614,7	30,4	62,6	330,0	-18,0%
Okres Trenčín	94,4	91,0	39,4	0,0	0,0	16,9	-33,8%
<b>Trenčiansky kraj</b>	<b>432,1</b>	<b>347,4</b>	<b>360,3</b>	<b>18,5</b>	<b>5,9</b>	<b>89,2</b>	<b>-20,3%</b>
Okres Komárno	643,9	422,4	346,9	98,0	73,1	169,9	-17,0%
Okres Levice	612,9	506,7	379,7	59,5	67,5	151,3	-17,4%
Okres Nitra	500,7	199,4	394,7	61,6	0,0	102,3	5,3%
Okres Nové Zámky	1330,3	1173,5	1059,8	89,0	71,5	291,8	-20,0%
Okres Šaľa	92,6	125,8	52,2	29,4	0,0	35,5	-73,7%
Okres Topoľčany	284,1	231,1	175,8	65,5	0,0	82,3	-21,6%
Okres Zlaté Moravce	0,0	0,0	0,0	93,5	16,6	65,4	42,9%
<b>Nitriansky kraj</b>	<b>627,9</b>	<b>500,7</b>	<b>460,8</b>	<b>71,8</b>	<b>38,3</b>	<b>152,9</b>	<b>-19,1%</b>
Okres Bytča	0,0	0,0	0,0	10,3	0,0	6,2	-84,1%
Okres Čadca	336,8	321,2	102,9	0,0	0,0	94,1	-14,4%
Okres Dolný Kubín	550,5	683,5	696,5	8,6	0,0	132,3	102,0%
Okres Kysucké Nové Mesto	103,2	97,8	51,7	0,0	0,0	27,9	-82,7%
Okres Liptovský Mikuláš	724,9	634,9	704,3	104,8	0,0	251,8	-6,2%
Okres Martin	112,8	120,7	70,3	55,1	12,0	61,2	26,9%
Okres Námestovo	265,3	334,4	396,7	64,5	104,2	162,5	92,9%
Okres Ružomberok	1206,6	1211,6	854,0	93,1	160,6	406,2	-3,5%
Okres Turčianske Teplice	241,5	162,2	367,2	21,5	0,0	55,8	-10,0%
Okres Tvrdošín	1016,1	938,0	679,5	95,4	63,2	292,9	17,7%
Okres Žilina	509,0	413,8	802,2	14,7	21,0	142,3	-2,7%
<b>Žilinský kraj</b>	<b>448,1</b>	<b>437,2</b>	<b>413,4</b>	<b>39,8</b>	<b>30,9</b>	<b>150,9</b>	<b>-4,6%</b>
Okres Banská Bystrica	0,0	0,0	0,0	0,0	0,0	0,0	-100,0%
Okres Banská Štiavnica	1380,9	863,9	1269,6	46,7	0,0	239,1	622,2%
Okres Brezno	637,3	683,4	1197,2	60,0	0,0	210,1	255,6%

Okres Detva	0,0	0,0	0,0	0,0	0,0	0,0	-100,0%
Okres Krupina	0,0	0,0	0,0	0,0	0,0	0,0	-
Okres Lučenec	160,8	185,2	350,0	11,9	0,0	61,7	6,2%
Okres Poltár	1900,5	1127,8	1456,3	11,9	29,3	363,5	47,6%
Okres Revúca	0,0	51,6	45,8	0,0	0,0	9,6	-76,2%
Okres Rimavská Sobota	0,0	0,0	0,0	6,2	8,9	5,0	-72,0%
Okres Veľký Krtíš	0,0	0,0	0,0	28,9	0,0	16,9	-29,4%
Okres Zvolen	0,0	0,0	0,0	0,0	0,0	0,0	-100,0%
Okres Žarnovica	219,8	420,2	105,0	0,0	0,0	45,2	-80,6%
Okres Žiar nad Hronom	80,3	103,8	210,7	16,8	0,0	38,4	-25,9%
<b>Banskobystrický kraj</b>	<b>219,8</b>	<b>197,5</b>	<b>292,7</b>	<b>13,0</b>	<b>3,3</b>	<b>60,5</b>	<b>-13,4%</b>
Okres Bardejov	2082,1	904,9	415,5	95,0	17,0	380,5	5,3%
Okres Humenné	0,0	0,0	0,0	0,0	0,0	0,0	-
Okres Kežmarok	146,2	154,8	68,9	0,0	0,0	68,8	-23,0%
Okres Levoča	0,0	490,9	493,0	67,8	0,0	131,8	-
Okres Medzilaborce	0,0	0,0	0,0	51,3	0,0	23,5	-
Okres Poprad	0,0	347,9	203,6	0,0	0,0	77,8	127,3%
Okres Prešov	1459,6	684,5	480,7	137,4	0,0	456,8	8,5%
Okres Sabinov	174,3	145,2	162,1	258,8	0,0	136,1	-50,3%
Okres Snina	0,0	0,0	0,0	0,0	0,0	0,0	-
Okres Stará Ľubovňa	46,2	46,1	25,0	0,0	0,0	11,2	-
Okres Stropkov	0,0	0,0	0,0	0,0	0,0	0,0	-
Okres Svidník	0,0	0,0	0,0	0,0	0,0	0,0	-
Okres Vranov nad Topľou	164,3	106,1	54,8	18,6	24,6	52,2	40,3%
<b>Prešovský kraj</b>	<b>339,9</b>	<b>227,3</b>	<b>135,2</b>	<b>23,5</b>	<b>5,5</b>	<b>88,6</b>	<b>6,1%</b>
Okres Gelnica	0,0	0,0	0,0	94,6	0,0	55,3	-21,3%
Okres Košice I	0,0	0,0	0,0	0,0	0,0	0,0	-
Okres Košice II	0,0	0,0	0,0	0,0	0,0	0,0	-
Okres Košice III	214,5	273,2	209,6	0,0	0,0	46,7	-17,4%
Okres Košice IV	0,0	0,0	0,0	0,0	0,0	0,0	-100,0%
Okres Košice - okolie	131,9	174,8	39,3	45,4	0,0	61,2	87,5%
Okres Michalovce	0,0	0,0	0,0	0,0	0,0	0,0	-100,0%
Okres Rožňava	0,0	0,0	0,0	5,4	0,0	2,4	-75,0%
Okres Sobrance	191,4	0,0	183,6	0,0	0,0	21,9	-



Okres Spišská Nová Ves	179,5	214,7	221,5	31,8	207,0	127,1	-15,2%
Okres Trebišov	0,0	72,9	155,6	28,8	50,3	43,9	-22,9%
Košický kraj	45,1	59,8	56,0	13,9	13,6	24,4	-30,4%
Slovenská republika	348,7	293,0	290,8	42,5	27,4	106,2	-7,7%