

Týždenné hlásenie za SR v roku 2017 – 47. kalendárny týždeň

Percento hlásiacich ambulancií lekárov

Ambulancie - pediatri (P) 60

Ambulancie - dospelí (D) 45

Stupeň aktivity 2 – Sporadický výskyt

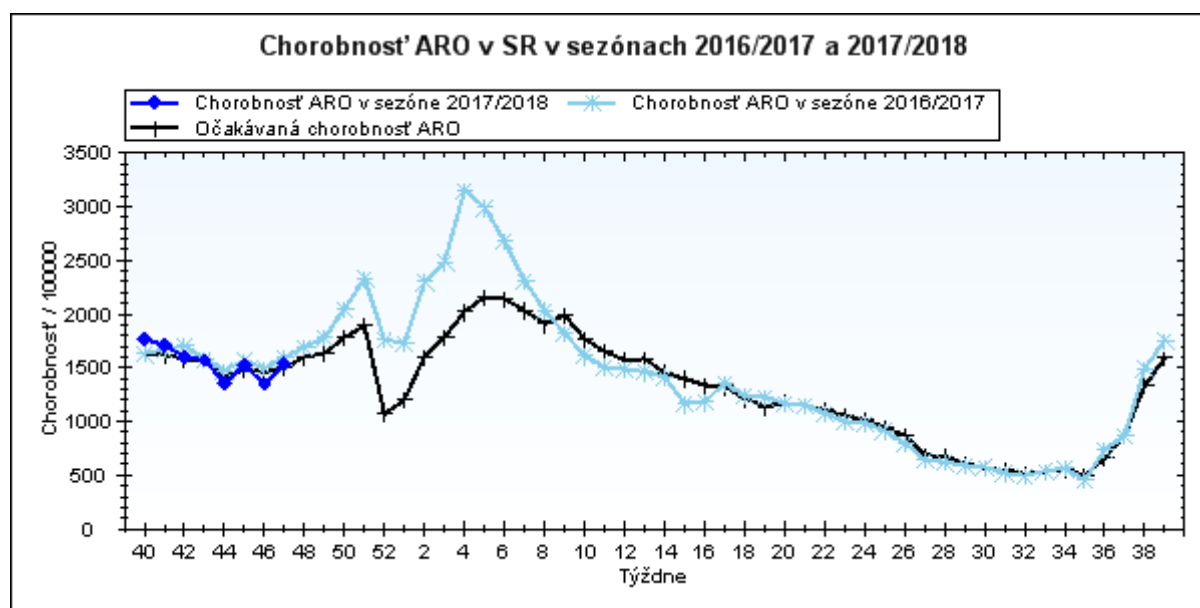
Akútne respiračné ochorenia (ARO), chrípka a chrípke podobné ochorenia (CHPO) a úmrtia podľa vekových skupín, Slovenská republika

Veková skupina	0 až 5	6 až 14	15 až 19	20 až 59	60 a viac	Spolu
Všetky ARO	9909	10194	5698	12400	3359	41560
Chorobnosť ARO	4814,2	3497,7	3333,9	870,2	649,5	1535,8
Z nich CHPO	933	1053	599	815	146	3546
Chorobnosť CHPO	453,3	361,3	350,5	57,2	28,2	131,0
Úmrtia	0	0	0	0	0	0

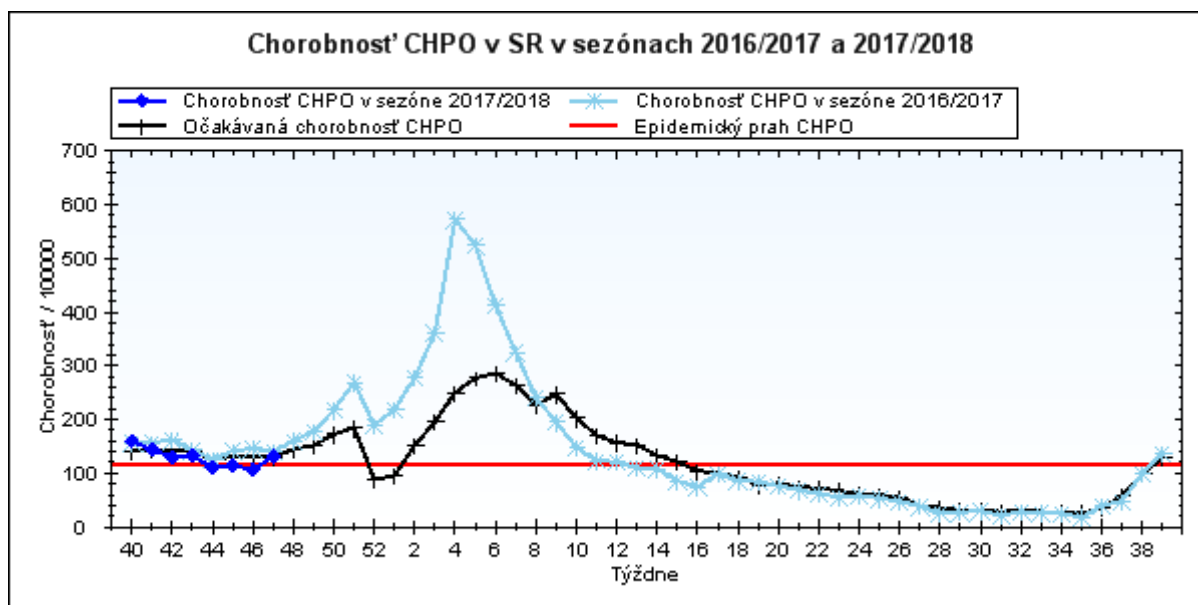
Komplikácie akútnych respiračných ochorení podľa vekových skupín

Veková skupina	0 až 5	6 až 14	15 až 19	20 až 59	60 a viac	Spolu
Pneumónie	39	41	22	36	16	154
Otitídy	101	71	15	55	6	248
Sinusitídy	76	144	81	153	39	493
Komplikácie spolu	216	256	118	244	61	895
%komplikácií z ARO	2,2	2,5	2,1	2,0	1,8	2,2

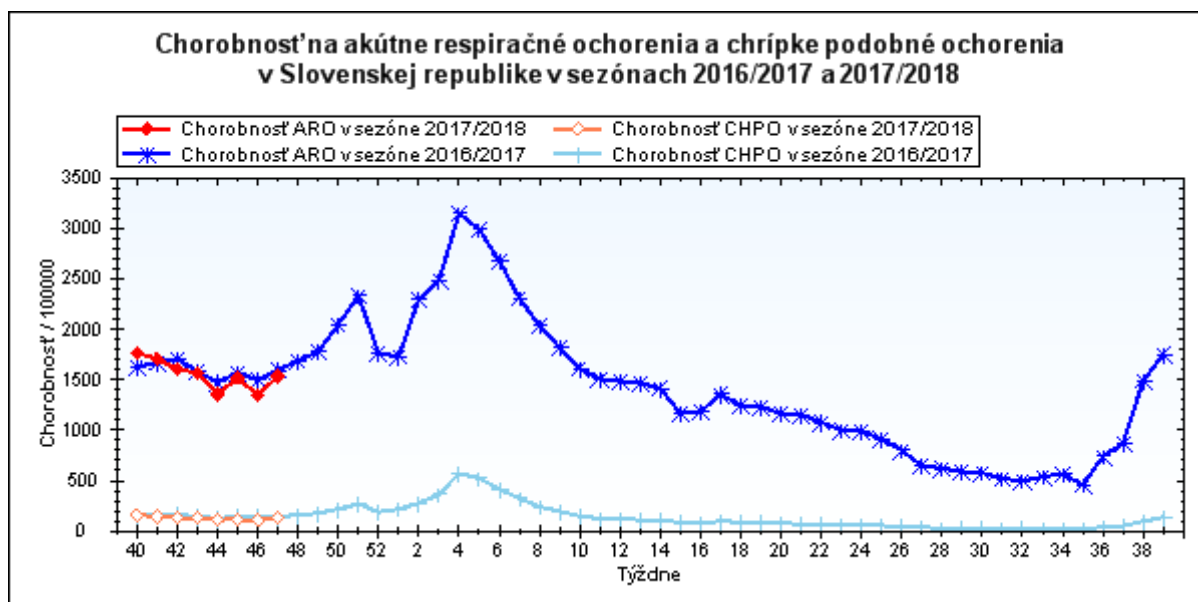
obr1



obr2



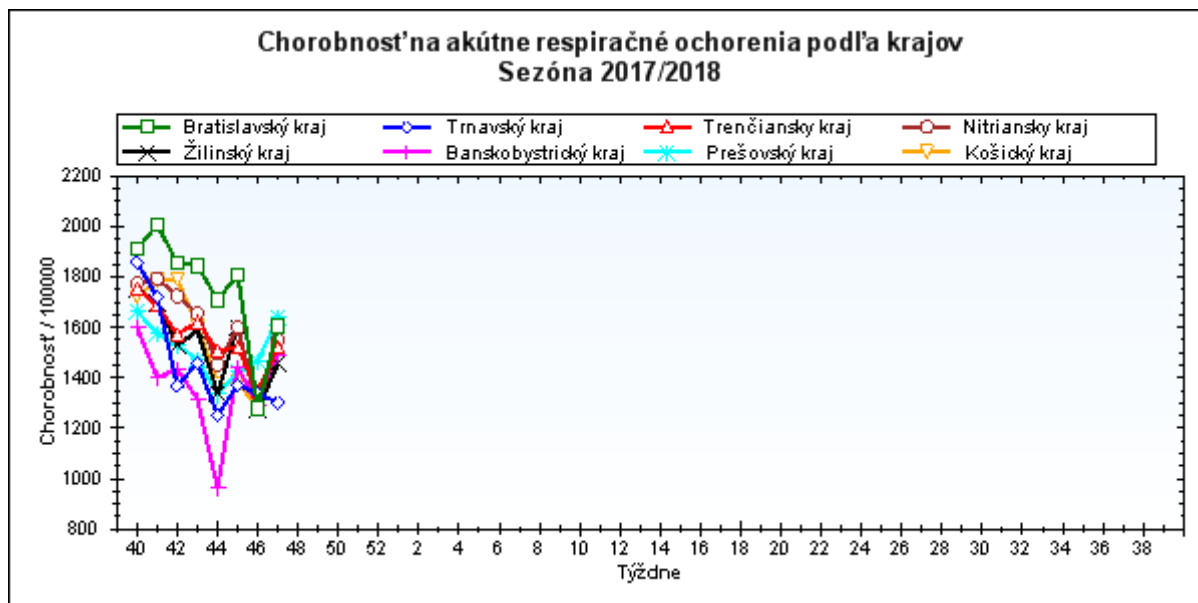
obr3



Chorobnosť na akútne respiračné ochorenia podľa krajov a vekových skupín

Územná jednotka	0 až 5	6 až 14	15 až 19	20 až 59	60 a viac	Spolu	Porovnanie
Bratislavský kraj	5066,3	4363,5	4290,9	1268,0	708,7	1605,6	25,4%
Trnavský kraj	4646,4	3248,0	2916,6	869,6	613,9	1302,6	-2,6%
Trenčiansky kraj	5475,8	3761,1	3650,7	895,6	676,2	1521,9	13,1%
Nitriansky kraj	5960,9	4406,1	4395,2	889,9	510,7	1550,2	21,1%
Žilinský kraj	4356,6	3217,7	3138,6	675,0	642,4	1456,2	14,0%
Banskobystrický kraj	5292,8	3570,0	3254,0	806,6	704,5	1492,9	15,5%
Prešovský kraj	4644,0	3026,4	2727,0	905,3	717,9	1639,2	11,8%
Košický kraj	5328,7	3844,2	3272,4	702,5	560,3	1590,7	24,4%
Slovenská republika	4814,2	3497,7	3333,9	870,2	649,5	1535,8	13,9%

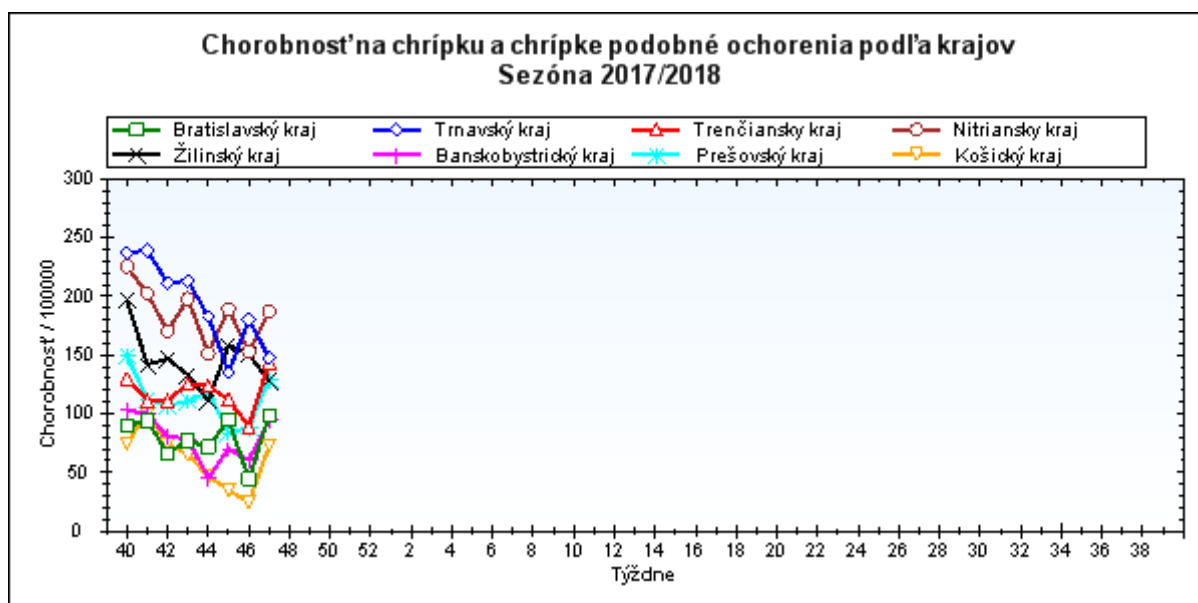
obr4



Chorobnosť na chrípku a chrípke podobné ochorenia podľa krajov a vekových skupín

Územná jednotka	0 až 5	6 až 14	15 až 19	20 až 59	60 a viac	Spolu	Porovnanie
Bratislavský kraj	343,8	200,6	112,9	93,0	28,2	98,2	120,7%
Trnavský kraj	549,0	465,1	383,9	91,3	42,8	147,7	-18,1%
Trenčiansky kraj	582,2	459,8	373,1	68,6	33,7	143,9	61,2%
Nitriansky kraj	831,5	592,1	672,1	82,7	41,6	187,1	22,4%
Žilinský kraj	410,1	359,6	362,9	33,1	17,4	128,1	-15,1%
Banskobystrický kraj	359,2	270,9	306,5	41,1	13,2	95,6	57,8%
Prešovský kraj	475,6	342,3	265,2	22,0	17,7	129,5	46,1%
Košický kraj	257,5	218,3	183,4	20,0	11,5	72,6	197,3%
Slovenská republika	453,3	361,3	350,5	57,2	28,2	131,0	23,4%

obr5



Chorobnosť na akútne respiračné ochorenia podľa okresov, krajov a vekových skupín

Územná jednotka	0 až 5	6 až 14	15 až 19	20 až 59	60 a viac	Spolu	Porovnanie
Okres Bratislava I	744,6	530,3	360,0	3450,7	2025,4	2582,6	-29,9%
Okres Bratislava II	9693,4	8125,2	10352,9	1230,2	392,4	1459,6	54,7%
Okres Bratislava III	3712,1	4177,7	5218,2	2418,4	185,7	2256,7	-16,1%
Okres Bratislava IV	6055,2	4231,7	3260,9	1162,3	2929,0	2360,7	-
Okres Bratislava V	1408,1	1768,3	1549,7	1333,6	346,8	1267,3	8,1%
Okres Malacky	6133,3	3604,4	4416,5	801,5	507,6	1578,3	60,0%
Okres Pezinok	963,4	633,4	328,6	1094,4	667,1	812,1	-15,6%
Okres Senec	8823,5	9645,1	4741,6	542,0	143,6	1694,7	135,3%
Bratislavský kraj	5066,3	4363,5	4290,9	1268,0	708,7	1605,6	25,4%
Okres Dunajská Streda	5764,5	3940,4	3288,9	844,1	715,5	1336,0	-5,3%
Okres Galanta	4009,2	3017,9	1838,9	830,6	603,7	1184,7	4,3%
Okres Hlohovec	4242,4	3301,4	3166,2	821,3	309,4	1214,2	8,1%
Okres Piešťany	5134,2	3003,7	2518,4	828,6	542,2	1230,0	-1,9%
Okres Senica	5314,7	3843,9	3402,9	889,5	550,7	1439,8	27,1%
Okres Skalica	3311,7	3341,8	2372,5	613,3	949,2	1135,1	19,7%
Okres Trnava	4387,1	2922,6	3518,3	1034,2	604,5	1416,4	-11,1%
Trnavský kraj	4646,4	3248,0	2916,6	869,6	613,9	1302,6	-2,6%
Okres Bánovce nad Bebravou	7917,1	4074,0	3061,2	1181,6	612,0	1807,2	22,4%
Okres Ilava	6323,4	4426,6	5375,8	853,3	716,4	1642,6	23,4%
Okres Myjava	3901,7	2744,1	1661,1	1025,9	1053,2	1374,6	-14,9%
Okres Nové Mesto nad Váhom	4153,7	3020,1	2369,9	948,5	1292,1	1512,4	31,9%
Okres Partizánske	5611,0	4591,6	4120,9	754,5	100,6	1507,5	21,8%
Okres Považská Bystrica	3325,5	3041,2	3310,9	866,5	445,2	1236,3	30,7%
Okres Prievidza	6000,7	3735,4	3175,5	756,7	434,7	1312,4	1,8%
Okres Púchov	5060,6	4119,7	3089,0	734,5	734,9	1477,5	-3,4%
Okres Trenčín	5629,1	3623,9	4557,7	1032,3	724,4	1772,8	15,3%
Trenčiansky kraj	5475,8	3761,1	3650,7	895,6	676,2	1521,9	13,1%
Okres Komárno	5206,9	3713,4	4451,5	587,4	215,9	1292,9	23,5%
Okres Levice	4097,9	3312,6	3261,1	831,9	614,6	1274,3	-5,6%
Okres Nitra	7379,3	5542,1	4375,1	1111,8	562,3	1872,8	32,8%
Okres Nové Zámky	7634,5	5113,4	5594,8	942,6	629,5	1760,1	18,4%
Okres Šaľa	8006,6	6102,7	6418,4	667,9	279,0	1708,8	39,6%
Okres Topoľčany	2075,8	1696,5	1744,5	997,5	618,3	1019,9	19,5%
Okres Zlaté Moravce	5913,0	5232,6	4574,5	855,1	397,9	1517,3	-8,6%
Nitriansky kraj	5960,9	4406,1	4395,2	889,9	510,7	1550,2	21,1%
Okres Bytča	1750,7	2004,6	1931,9	538,5	92,9	936,1	149,3%

Okres Čadca	3169,9	3161,7	3321,0	402,9	656,8	1360,2	114,5%
Okres Dolný Kubín	5505,3	3324,5	3532,3	909,1	1195,2	1732,7	15,7%
Okres Kysucké Nové Mesto	3766,8	2805,0	3204,1	1497,7	2744,3	2041,2	141,2%
Okres Liptovský Mikuláš	4003,9	2821,6	2582,4	448,2	260,9	1038,2	-23,9%
Okres Martin	6076,8	3891,8	2175,2	754,5	390,5	1813,7	7,4%
Okres Námestovo	5101,0	3127,5	3217,7	609,8	962,0	1647,3	-25,7%
Okres Ružomberok	4631,3	3493,5	3558,2	552,6	542,0	1457,2	-9,2%
Okres Turčianske Teplice	3260,9	2027,6	1224,0	721,5	632,3	955,5	-8,9%
Okres Tvrdošín	5962,0	3216,0	3990,9	921,6	752,1	1717,7	-0,1%
Okres Žilina	2906,9	2945,8	3456,2	518,9	164,2	1022,3	18,1%
Žilinský kraj	4356,6	3217,7	3138,6	675,0	642,4	1456,2	14,0%
Okres Banská Bystrica	10203,1	4602,1	2727,7	916,2	473,9	1794,1	18,5%
Okres Banská Štiavnica	2416,6	2375,8	3627,6	886,7	1338,5	1333,2	18,9%
Okres Brezno	3903,5	2409,1	1061,1	863,4	1227,9	1359,1	7,8%
Okres Detva	6434,8	4767,4	4464,3	1061,4	1511,5	1976,9	20,0%
Okres Krupina	4262,0	1704,5	1727,9	1165,7	903,4	1354,9	-10,5%
Okres Lučenec	3241,9	2079,5	2147,1	777,4	582,4	1085,8	-9,2%
Okres Poltár	3076,9	2255,6	1294,5	180,7	187,8	610,5	-53,7%
Okres Revúca	8972,5	6426,6	6188,1	681,0	725,5	2578,3	91,6%
Okres Rimavská Sobota	4825,6	3835,2	3559,0	819,5	925,9	1745,7	40,8%
Okres Veľký Krtíš	3845,7	3133,6	3863,6	1079,7	565,7	1435,4	43,1%
Okres Zvolen	8049,0	4365,6	3397,8	714,3	735,3	1449,4	13,3%
Okres Žarnovica	8087,9	4481,8	3781,5	634,3	248,8	1414,4	-20,0%
Okres Žiar nad Hronom	3170,1	2414,3	2570,6	414,6	474,6	916,0	11,4%
Banskobystrický kraj	5292,8	3570,0	3254,0	806,6	704,5	1492,9	15,5%
Okres Bardejov	7143,0	4043,5	3832,0	826,8	966,6	1963,9	23,1%
Okres Humenné	1618,1	1668,5	1896,0	966,6	470,4	976,5	39,6%
Okres Kežmarok	3258,4	3075,3	2757,6	748,6	1016,8	1723,4	25,2%
Okres Levoča	1094,9	920,4	1183,2	1254,2	223,9	856,4	-36,4%
Okres Medzilaborce	1433,1	1241,1	1068,7	1293,8	915,7	1153,9	15,3%
Okres Poprad	3483,9	2948,4	3474,5	1006,1	337,1	1541,4	12,3%
Okres Prešov	10615,2	4427,3	3250,3	3454,5	2062,3	4342,6	36,1%
Okres Sabinov	8921,0	4366,3	3184,0	4334,2	1807,6	4222,7	-11,6%
Okres Snina	9448,3	5147,4	3238,1	548,2	605,6	1477,1	58,4%
Okres Stará Ľubovňa	5019,6	3264,2	2973,7	807,6	675,5	1547,9	43,9%
Okres Stropkov	881,5	1573,7	4210,5	682,9	174,1	846,1	16,4%
Okres Svidník	2790,5	2228,2	1747,4	413,7	630,3	882,1	-5,5%

Okres Vranov nad Topľou	2746,8	2683,7	2193,4	793,4	918,6	1374,3	-20,3%
Prešovský kraj	4644,0	3026,4	2727,0	905,3	717,9	1639,2	11,8%
Okres Gelnica	2964,9	2660,8	4074,9	527,1	713,2	1473,4	54,0%
Okres Košice I	9434,1	5847,9	3411,1	775,0	588,9	2253,9	48,4%
Okres Košice II	8118,5	5102,3	3629,9	536,3	258,1	1604,0	33,2%
Okres Košice III	7258,1	6629,8	9413,2	899,7	179,8	1945,2	19,5%
Okres Košice IV	5481,6	4865,6	3516,1	811,9	88,0	1919,5	51,1%
Okres Košice - okolie	4254,5	3702,8	2921,6	567,1	300,1	1588,7	38,1%
Okres Michalovce	5388,0	3691,6	3650,2	789,2	795,5	1680,3	23,5%
Okres Rožňava	3066,3	2431,7	1841,8	483,5	423,2	939,8	-3,0%
Okres Sobrance	8933,1	4570,5	2814,5	500,6	1115,9	1734,7	22,7%
Okres Spišská Nová Ves	5193,9	3497,3	2895,1	952,8	776,2	2145,1	-0,4%
Okres Trebišov	4582,0	3176,2	2939,3	884,6	839,1	1446,0	11,5%
Košický kraj	5328,7	3844,2	3272,4	702,5	560,3	1590,7	24,4%
Slovenská republika	4814,2	3497,7	3333,9	870,2	649,5	1535,8	13,9%

Chorobnosť na chrípku a chrípke podobné ochorenia podľa okresov, krajov a vekových skupín

Územná jednotka	0 až 5	6 až 14	15 až 19	20 až 59	60 a viac	Spolu	Porovnanie
Okres Bratislava I	0,0	0,0	0,0	375,6	264,2	266,7	-8,3%
Okres Bratislava II	132,8	0,0	0,0	5,5	0,0	6,8	-
Okres Bratislava III	928,0	611,4	474,4	233,5	0,0	281,0	-
Okres Bratislava IV	712,4	423,2	0,0	35,2	0,0	119,5	-
Okres Bratislava V	528,0	393,0	516,6	207,7	0,0	205,7	160,4%
Okres Malacky	0,0	0,0	0,0	0,0	0,0	0,0	-
Okres Pezinok	0,0	0,0	0,0	0,0	0,0	0,0	-
Okres Senec	0,0	0,0	0,0	102,5	47,9	84,7	-
Bratislavský kraj	343,8	200,6	112,9	93,0	28,2	98,2	120,7%
Okres Dunajská Streda	778,2	837,1	346,2	85,0	25,9	158,9	-5,8%
Okres Galanta	0,0	0,0	0,0	13,1	0,0	7,8	-79,0%
Okres Hlohovec	1077,4	909,1	1108,2	168,8	58,9	297,3	4,0%
Okres Piešťany	1495,8	933,2	920,2	123,7	43,7	274,3	5,9%
Okres Senica	0,0	0,0	0,0	71,9	25,0	53,1	-44,3%
Okres Skalica	0,0	0,0	0,0	79,7	152,5	87,3	-44,5%
Okres Trnava	458,3	422,8	423,1	113,0	51,5	160,6	-23,4%
Trnavský kraj	549,0	465,1	383,9	91,3	42,8	147,7	-18,1%

Okres Bánovce nad Bebravou	706,9	638,1	248,2	169,9	0,0	209,0	88,2%
Okres Ilava	1524,8	1124,2	1075,2	59,3	37,7	273,8	2004,2%
Okres Myjava	289,0	316,6	0,0	116,1	43,0	119,8	-33,9%
Okres Nové Mesto nad Váhom	0,0	0,0	0,0	53,9	38,0	36,1	-39,4%
Okres Partizánske	149,6	154,8	0,0	31,9	75,4	57,4	-8,3%
Okres Považská Bystrica	655,7	314,6	473,0	124,5	29,7	171,6	69,5%
Okres Prievidza	759,9	610,6	393,4	75,2	69,3	167,7	181,0%
Okres Púchov	932,2	1129,1	1076,5	18,2	0,0	258,6	-21,7%
Okres Trenčín	255,0	105,4	45,6	18,7	0,0	43,9	158,9%
Trenčiansky kraj	582,2	459,8	373,1	68,6	33,7	143,9	61,2%
Okres Komárno	811,8	510,4	722,7	62,7	41,5	183,2	7,8%
Okres Levice	996,0	677,6	763,9	95,2	38,4	209,2	38,3%
Okres Nitra	461,2	404,8	253,3	37,3	14,5	97,0	-5,2%
Okres Nové Zámky	1740,2	1134,9	1462,1	135,4	107,0	353,6	21,2%
Okres Šaľa	647,9	440,4	313,1	100,8	0,0	147,3	314,3%
Okres Topoľčany	364,2	339,3	365,1	32,2	0,0	92,9	12,9%
Okres Zlaté Moravce	51,0	73,7	0,0	84,6	11,1	61,0	-6,7%
Nitriansky kraj	831,5	592,1	672,1	82,7	41,6	187,1	22,4%
Okres Bytča	265,3	230,0	254,2	0,0	0,0	94,2	1430,0%
Okres Čadca	247,0	223,2	320,8	35,7	33,7	108,4	15,2%
Okres Dolný Kubín	229,4	217,5	348,3	94,0	0,0	116,4	-12,0%
Okres Kysucké Nové Mesto	619,2	391,4	568,5	0,0	0,0	162,7	483,3%
Okres Liptovský Mikuláš	655,8	540,8	273,9	40,7	0,0	146,5	-41,8%
Okres Martin	80,2	143,1	50,0	56,8	40,4	65,0	6,1%
Okres Námestovo	408,1	246,9	199,7	3,7	32,1	97,2	-40,2%
Okres Ružomberok	761,7	605,8	495,0	52,4	30,1	209,3	-48,5%
Okres Turčianske Teplice	241,5	162,2	367,2	43,1	0,0	68,2	22,2%
Okres Tvrdošín	829,5	737,0	970,8	40,1	22,1	236,8	-19,1%
Okres Žilina	425,4	512,3	476,7	3,2	9,1	112,8	-20,7%
Žilinský kraj	410,1	359,6	362,9	33,1	17,4	128,1	-15,1%
Okres Banská Bystrica	140,7	52,9	0,0	56,3	0,0	45,1	-
Okres Banská Štiavnica	1035,7	755,9	1995,2	31,1	0,0	239,1	0,0%
Okres Brezno	159,3	153,8	0,0	0,0	0,0	36,9	-82,4%

Okres Detva	0,0	0,0	0,0	77,2	146,3	73,2	-
Okres Krupina	0,0	0,0	0,0	0,0	0,0	0,0	-
Okres Lučenec	680,1	370,3	468,9	52,9	0,0	137,4	122,7%
Okres Poltár	1629,0	1396,3	809,1	28,5	23,5	297,5	-18,1%
Okres Revúca	163,9	77,4	137,5	0,0	0,0	35,4	268,4%
Okres Rimavská Sobota	0,0	0,0	0,0	31,2	56,5	25,0	397,5%
Okres Veľký Krtíš	650,8	415,3	511,4	79,4	0,0	143,9	750,0%
Okres Zvolen	137,6	89,1	75,5	9,9	0,0	21,9	-
Okres Žarnovica	439,6	672,3	672,3	108,5	0,0	176,2	289,7%
Okres Žiar nad Hronom	120,4	129,8	168,6	0,0	0,0	31,3	-18,4%
Banskobystrický kraj	359,2	270,9	306,5	41,1	13,2	95,6	57,8%
Okres Bardejov	2241,5	1271,9	772,6	67,0	17,0	452,6	19,0%
Okres Humenné	0,0	0,0	0,0	0,0	0,0	0,0	-
Okres Kežmarok	121,8	236,6	268,1	45,6	290,5	139,6	102,9%
Okres Levoča	0,0	0,0	0,0	135,6	0,0	43,9	-66,7%
Okres Medzilaborce	0,0	0,0	0,0	20,5	0,0	10,3	-56,3%
Okres Poprad	0,0	329,9	398,1	0,0	0,0	76,4	-1,8%
Okres Prešov	2085,1	1093,5	366,2	104,7	0,0	694,8	52,1%
Okres Sabinov	298,3	188,2	157,6	323,4	0,0	177,6	30,5%
Okres Snina	0,0	0,0	0,0	0,0	0,0	0,0	-
Okres Stará Ľubovňa	194,1	92,2	210,3	7,1	0,0	44,0	292,0%
Okres Stropkov	0,0	0,0	0,0	0,0	0,0	0,0	-
Okres Svidník	0,0	0,0	0,0	0,0	0,0	0,0	-
Okres Vranov nad Topľou	316,9	375,3	430,8	19,4	10,7	131,7	152,3%
Prešovský kraj	475,6	342,3	265,2	22,0	17,7	129,5	46,1%
Okres Gelnica	219,6	41,6	140,5	94,6	118,9	107,5	94,3%
Okres Košice I	0,0	131,7	168,5	6,5	0,0	32,4	-
Okres Košice II	360,8	175,1	0,0	0,0	0,0	41,3	-
Okres Košice III	500,6	382,5	366,7	0,0	0,0	77,0	65,0%
Okres Košice IV	347,4	407,6	370,1	32,5	0,0	141,6	-
Okres Košice - okolie	74,2	163,8	29,5	37,8	25,0	54,4	-11,1%
Okres Michalovce	555,2	404,6	365,0	17,7	0,0	127,5	-
Okres Rožňava	49,5	79,0	51,9	3,0	0,0	16,8	602,7%
Okres Sobrance	1914,2	945,6	734,2	30,3	41,3	296,0	1250,0%

Okres Spišská Nová Ves	192,4	157,8	189,8	0,0	0,0	76,8	-39,6%
Okres Trebišov	25,0	79,0	107,9	38,3	21,9	42,9	-2,3%
Košický kraj	257,5	218,3	183,4	20,0	11,5	72,6	197,3%
Slovenská republika	453,3	361,3	350,5	57,2	28,2	131,0	23,4%