

Týždenné hlásenie za SR v roku 2017 – 48. kalendárny týždeň

Percento hlásiacich ambulancií lekárov

Ambulancie - pediatri (P) 58

Ambulancie - dospelí (D) 45

Stupeň aktivity 2 – Sporadický výskyt

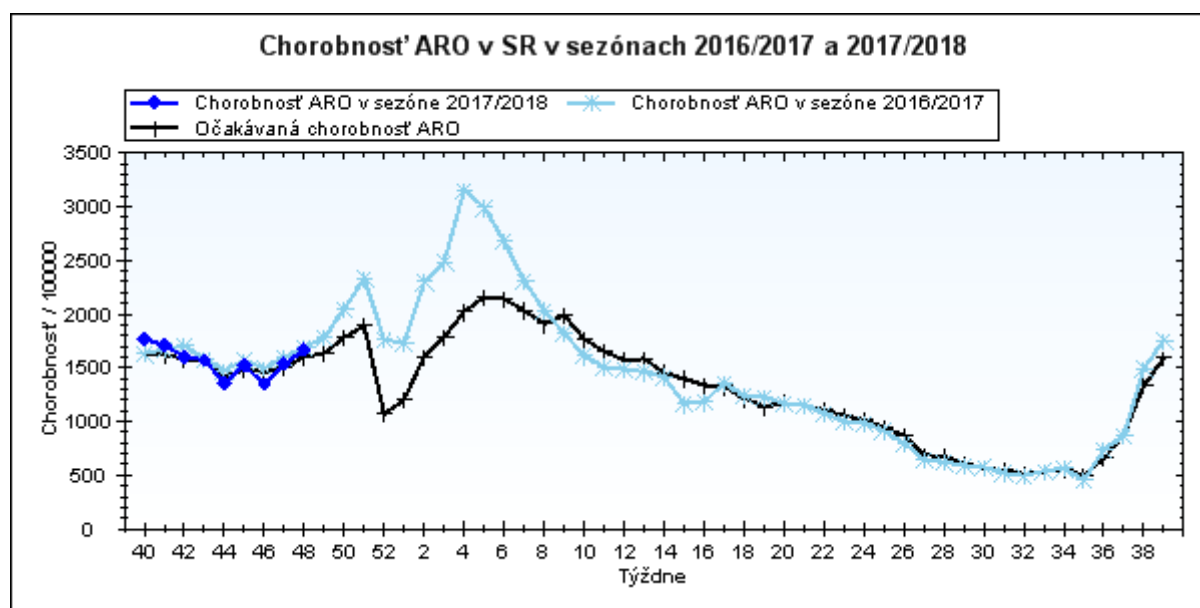
**Akútne respiračné ochorenia (ARO),
chrípka a chrípke podobné ochorenia (CHPO)
a úmrtia podľa vekových skupín, Slovenská republika**

Veková skupina	0 až 5	6 až 14	15 až 19	20 až 59	60 a viac	Spolu
Všetky ARO	10289	10897	6404	13651	3638	44879
Chorobnosť ARO	5114,4	3825,3	3833,6	949,8	697,4	1666,3
Z nich CHPO	1012	1267	782	940	195	4196
Chorobnosť CHPO	503,0	444,8	468,1	65,4	37,4	155,8
Úmrtia	0	0	0	0	0	0

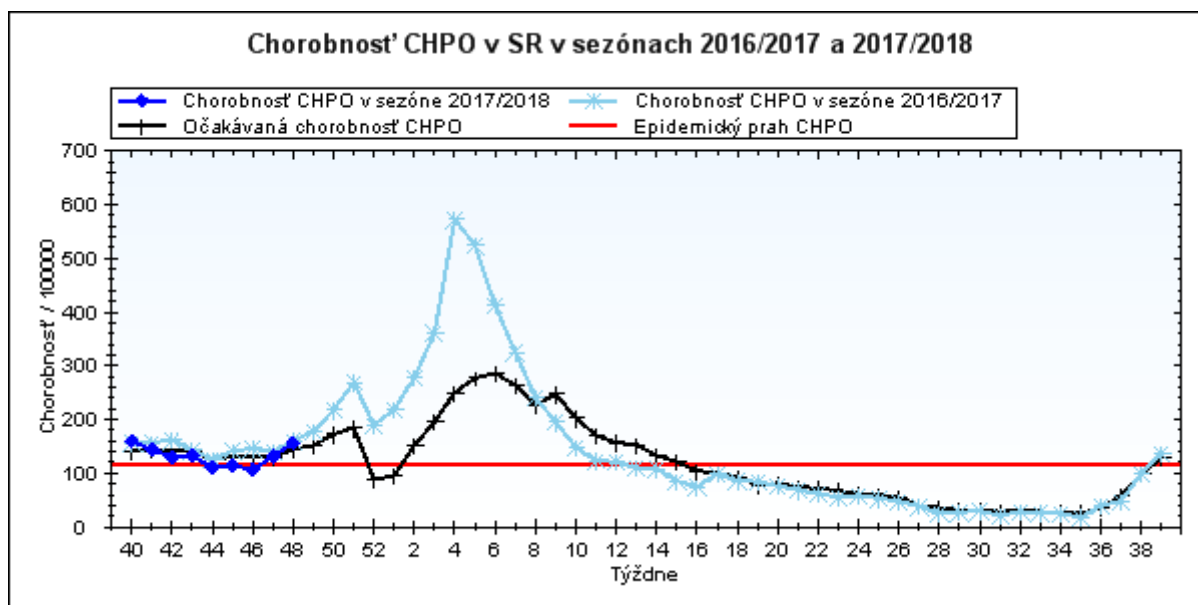
Komplikácie akútnych respiračných ochorení podľa vekových skupín

Veková skupina	0 až 5	6 až 14	15 až 19	20 až 59	60 a viac	Spolu
Pneumónie	53	50	20	61	13	197
Otitídy	149	76	32	53	13	323
Sinusitídy	53	136	84	144	42	459
Komplikácie spolu	255	262	136	258	68	979
%komplikácií z ARO	2,5	2,4	2,1	1,9	1,9	2,2

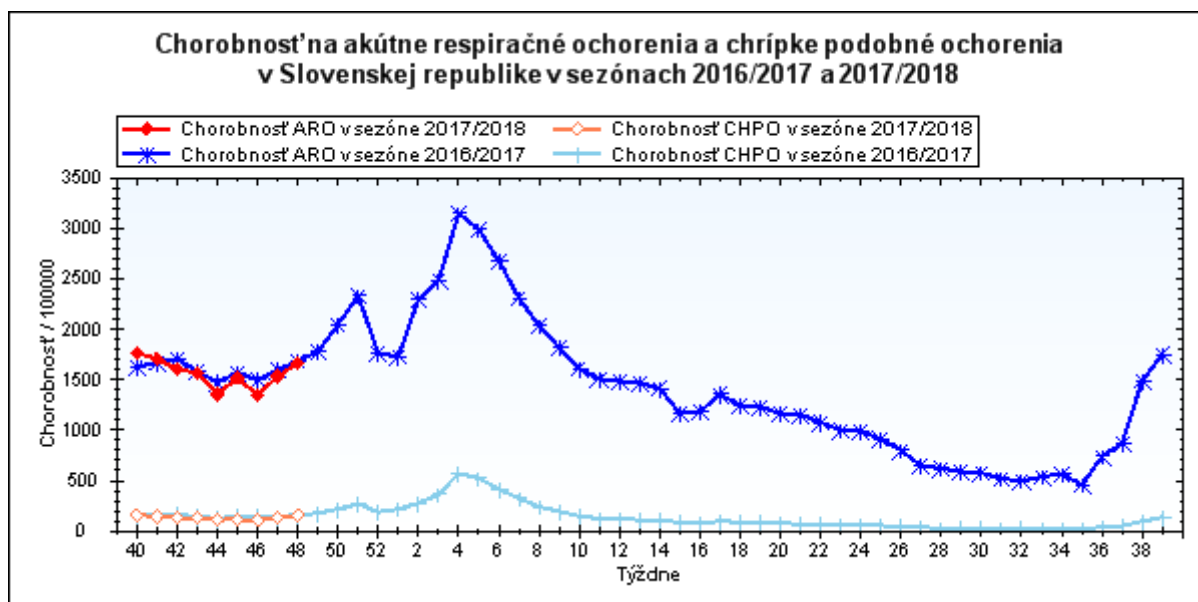
obr1



obr2



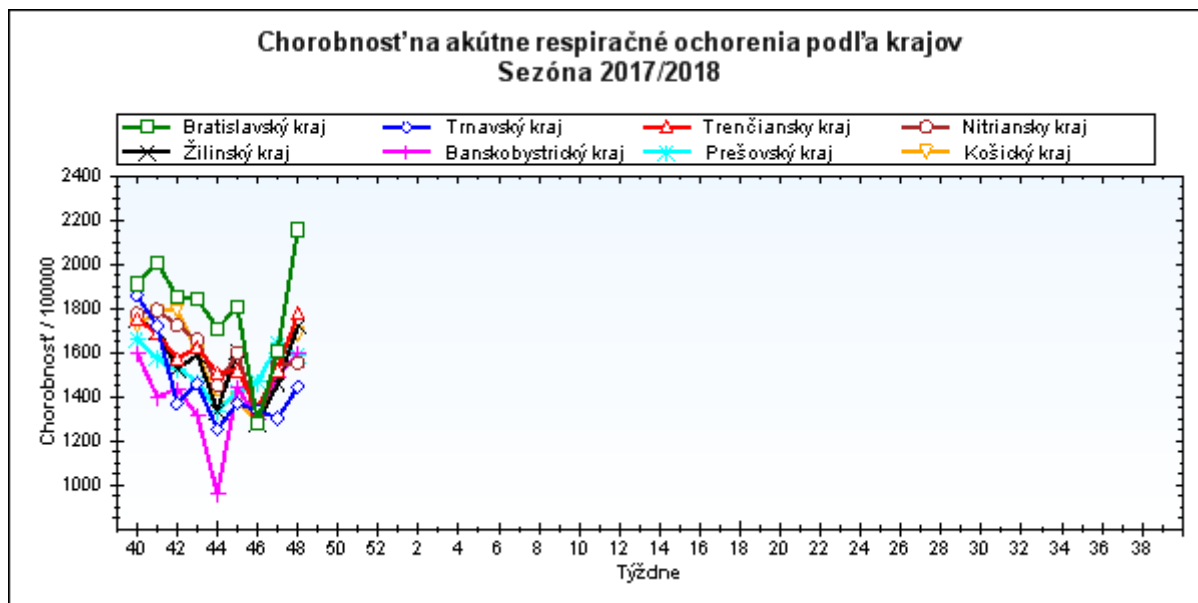
obr3



Chorobnosť na akútne respiračné ochorenia podľa krajov a vekových skupín

Územná jednotka	0 až 5	6 až 14	15 až 19	20 až 59	60 a viac	Spolu	Porovnanie
Bratislavský kraj	6486,1	4381,2	4773,6	1749,8	648,4	2157,5	34,4%
Trnavský kraj	5290,3	3531,0	3248,1	906,2	657,3	1444,8	10,9%
Trenčiansky kraj	5970,3	4851,1	4941,7	975,7	667,5	1777,8	16,8%
Nitriansky kraj	5949,2	4694,9	4344,4	886,1	538,1	1553,3	0,2%
Žilinský kraj	5200,6	3672,8	3779,4	814,7	805,0	1719,2	18,1%
Banskobystrický kraj	5160,7	4031,1	3871,6	832,7	802,0	1594,2	6,8%
Prešovský kraj	4476,8	2892,2	2935,7	876,2	775,4	1587,7	-3,1%
Košický kraj	5352,5	4127,4	3903,0	877,6	587,0	1684,4	5,9%
Slovenská republika	5114,4	3825,3	3833,6	949,8	697,4	1666,3	8,5%

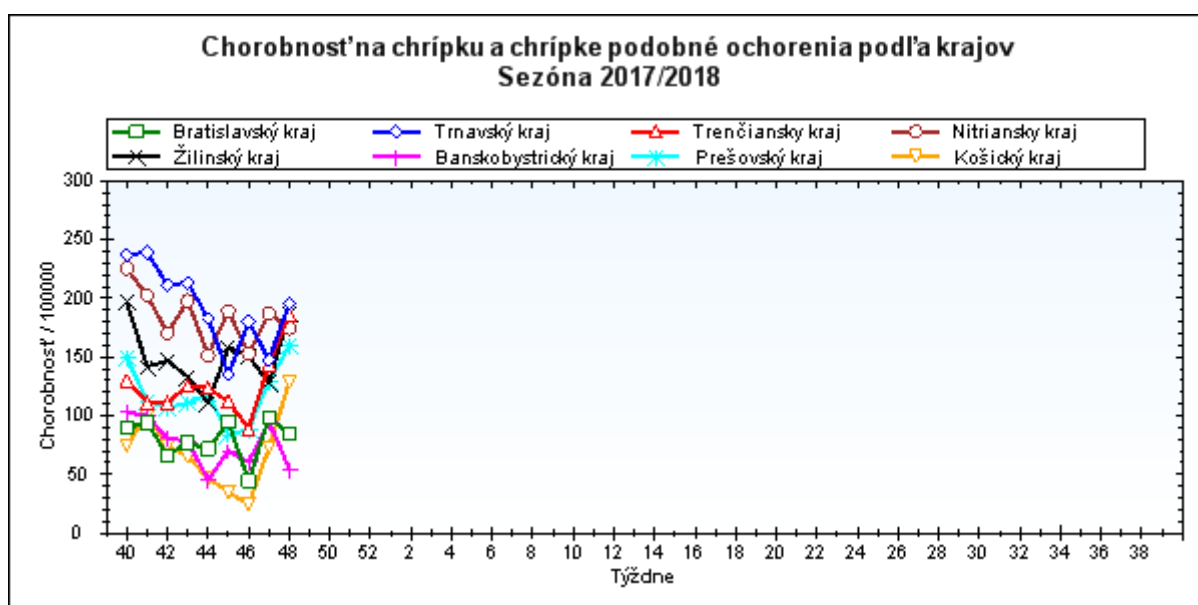
obr4



Chorobnosť na chrípku a chrípke podobné ochorenia podľa krajov a vekových skupín

Územná jednotka	0 až 5	6 až 14	15 až 19	20 až 59	60 a viac	Spolu	Porovnanie
Bratislavský kraj	187,3	183,9	219,2	64,2	48,4	84,5	-14,0%
Trnavský kraj	816,1	637,3	601,1	91,9	53,1	195,8	32,6%
Trenčiansky kraj	728,7	650,3	593,9	73,8	25,9	185,9	29,2%
Nitriansky kraj	685,6	590,4	589,1	86,1	48,1	174,7	-6,7%
Žilinský kraj	546,8	461,1	637,5	50,6	54,9	187,5	46,3%
Banskobystrický kraj	147,8	150,6	181,2	28,8	14,9	54,5	-42,9%
Prešovský kraj	499,6	407,4	364,3	48,1	35,0	159,1	22,9%
Košický kraj	407,8	417,1	354,4	52,7	9,8	128,7	77,3%
Slovenská republika	503,0	444,8	468,1	65,4	37,4	155,8	18,9%

obr5



Chorobnosť na akútne respiračné ochorenia podľa okresov, krajov a vekových skupín

Územná jednotka	0 až 5	6 až 14	15 až 19	20 až 59	60 a viac	Spolu	Porovnanie
Okres Bratislava I	2233,8	1060,7	630,1	3331,4	2098,7	3322,2	28,6%
Okres Bratislava II	0,0	0,0	0,0	1181,4	392,0	1426,8	-2,2%
Okres Bratislava III	2990,3	2343,6	4269,4	2722,0	356,5	2304,6	2,1%
Okres Bratislava IV	5461,6	4090,6	3623,2	1884,3	901,2	3219,8	36,4%
Okres Bratislava V	7040,5	5108,4	7969,9	4558,3	144,5	3580,3	182,5%
Okres Malacky	8636,6	4505,5	6528,8	1093,6	1186,5	1941,5	23,0%
Okres Pezinok	0,0	0,0	0,0	0,0	0,0	0,0	-100,0%
Okres Senec	4779,4	4661,8	2370,8	536,1	459,5	974,5	-42,5%
Bratislavský kraj	6486,1	4381,2	4773,6	1749,8	648,4	2157,5	34,4%
Okres Dunajská Streda	7651,4	4746,2	4189,0	877,5	575,5	1681,9	25,9%
Okres Galanta	3895,0	2789,1	1578,1	793,9	753,1	1171,1	-1,2%
Okres Hlohovec	3799,9	2836,6	2544,3	740,3	371,3	1160,0	-4,5%
Okres Piešťany	6306,6	3722,1	4636,1	853,5	602,3	1414,1	15,0%
Okres Senica	5930,1	4314,6	3659,7	1064,2	705,1	1778,9	23,6%
Okres Skalica	1279,5	1726,6	1460,0	1147,8	1210,7	1215,5	7,1%
Okres Trnava	4829,0	3146,5	3429,2	1026,3	707,7	1496,1	5,6%
Trnavský kraj	5290,3	3531,0	3248,1	906,2	657,3	1444,8	10,9%
Okres Bánovce nad Bebravou	8164,5	4638,4	2854,4	1608,6	1547,5	2280,3	26,2%
Okres Ilava	5516,1	4883,3	5262,6	894,7	512,8	1667,7	1,5%
Okres Myjava	9537,6	8654,4	10520,5	1370,4	696,4	2648,3	92,7%
Okres Nové Mesto nad Váhom	3882,0	3654,0	5266,4	970,0	855,1	1619,9	7,1%
Okres Partizánske	7182,0	7171,1	9478,0	735,6	293,3	2029,8	34,7%
Okres Považská Bystrica	4000,0	4306,7	4009,8	898,4	424,4	1563,0	26,4%
Okres Prievidza	5444,6	4155,5	3636,1	852,1	526,7	1413,0	7,7%
Okres Púchov	6242,5	5870,6	4896,8	866,4	911,0	1865,3	26,3%
Okres Trenčín	7219,2	4310,1	4082,4	1089,5	735,0	1973,8	11,3%
Trenčiansky kraj	5970,3	4851,1	4941,7	975,7	667,5	1777,8	16,8%
Okres Komárno	6444,9	4036,1	4650,7	697,0	526,2	1528,5	18,2%
Okres Levice	6653,4	5744,4	4072,0	818,2	467,6	1475,7	15,8%
Okres Nitra	6622,0	5936,7	4823,5	1089,2	642,7	1810,7	-3,3%
Okres Nové Zámky	6832,2	4852,6	5006,8	867,1	516,7	1603,9	-8,9%
Okres Šaľa	5738,8	4320,1	3478,8	962,0	581,2	1454,2	-14,9%
Okres Topoľčany	2406,6	2363,0	2461,2	781,4	499,4	1008,2	-1,1%
Okres Zlaté Moravce	5482,6	5208,0	4302,6	789,5	422,0	1613,7	6,4%
Nitriansky kraj	5949,2	4694,9	4344,4	886,1	538,1	1553,3	0,2%
Okres Bytča	2307,7	1873,2	2364,0	553,8	464,4	997,0	6,5%

Okres Čadca	3319,2	2789,7	2971,9	498,7	598,8	1354,4	-0,4%
Okres Dolný Kubín	8349,7	5157,6	7114,4	848,8	1155,8	2215,2	27,8%
Okres Kysucké Nové Mesto	4334,4	2576,6	2790,7	1350,8	2900,5	2006,0	-1,7%
Okres Liptovský Mikuláš	5365,8	3719,4	2525,5	712,4	365,3	1546,6	49,0%
Okres Martin	6742,2	4734,3	3662,0	959,1	416,6	2290,1	26,3%
Okres Námestovo	6034,5	3462,4	4375,3	751,5	795,8	1980,9	20,3%
Okres Ružomberok	3985,4	3974,2	3415,8	741,0	528,1	1440,6	-1,1%
Okres Turčianske Teplice	3744,0	2027,6	2203,2	850,7	986,3	1191,2	24,7%
Okres Tvrdošín	5282,3	3022,4	3565,4	1068,5	1649,0	1885,0	9,7%
Okres Žilina	4759,4	3901,5	4684,7	707,2	209,8	1366,0	33,6%
Žilinský kraj	5200,6	3672,8	3779,4	814,7	805,0	1719,2	18,1%
Okres Banská Bystrica	8268,0	4165,7	3409,6	984,5	592,3	1729,9	-3,6%
Okres Banská Štiavnica	1208,3	863,9	2720,7	672,0	903,5	874,8	-34,4%
Okres Brezno	4886,1	2528,7	3047,4	1251,9	1819,1	1831,8	34,8%
Okres Detva	2782,6	3720,9	3750,0	810,5	1060,5	1342,4	-32,1%
Okres Krupina	5682,7	4119,3	2375,8	634,0	1298,6	1440,3	6,3%
Okres Lučenec	3065,1	2555,2	3176,2	803,2	620,1	1201,6	10,7%
Okres Poltár	4977,4	2685,3	3398,1	606,4	850,9	1330,9	118,0%
Okres Revúca	7989,2	6813,8	6554,8	692,2	604,6	2393,7	-7,2%
Okres Rimavská Sobota	5383,3	4315,0	3975,6	874,4	899,8	1917,7	9,9%
Okres Veľký Krtíš	1834,1	2491,8	3465,9	1042,6	1044,5	1335,4	-7,0%
Okres Zvolen	8172,8	5452,6	4258,5	704,5	692,2	1415,6	-2,3%
Okres Žarnovica	8351,6	5462,2	3641,5	574,5	290,3	1778,4	25,7%
Okres Žiar nad Hronom	3476,1	3183,4	2560,1	552,8	359,1	1102,5	20,4%
Banskobystrický kraj	5160,7	4031,1	3871,6	832,7	802,0	1594,2	6,8%
Okres Bardejov	7364,1	4427,0	4487,1	1246,2	1578,4	2264,9	15,3%
Okres Humenné	1536,7	1644,7	1846,8	693,7	409,1	818,2	-16,2%
Okres Kežmarok	2897,3	2709,7	3742,5	967,7	1053,1	1867,0	8,3%
Okres Levoča	821,2	1288,5	1183,2	711,8	261,3	737,8	-13,8%
Okres Medzilaborce	1114,6	975,2	1221,4	907,0	763,1	897,5	-22,2%
Okres Poprad	4431,3	3051,5	3076,4	830,6	320,2	1524,4	-1,1%
Okres Prešov	8113,0	3573,9	3250,3	4200,4	1070,8	3824,3	-11,9%
Okres Sabinov	8712,2	4014,3	4227,4	2393,5	338,9	3915,2	-7,3%
Okres Snina	3899,3	2307,4	2984,1	509,9	752,9	996,2	-32,6%
Okres Stará Ľubovňa	6031,9	3703,7	3254,1	774,2	804,2	1804,6	16,6%
Okres Stropkov	881,5	1287,6	2807,0	919,9	284,2	936,5	10,7%
Okres Svidník	2377,3	2160,7	1426,4	526,5	732,7	898,6	1,9%

Okres Vranov nad Topľou	2678,7	2441,1	2010,6	706,1	923,8	1269,7	-7,6%
Prešovský kraj	4476,8	2892,2	2935,7	876,2	775,4	1587,7	-3,1%
Okres Gelnica	2910,0	3076,5	5269,3	695,1	373,6	1569,4	6,5%
Okres Košice I	9275,3	5517,4	4088,7	1509,6	794,1	2764,5	22,7%
Okres Košice II	9309,2	6227,8	8007,2	1222,5	328,8	2246,0	40,0%
Okres Košice III	7925,5	10136,0	12224,9	873,5	247,2	2386,6	22,7%
Okres Košice IV	4715,0	4028,6	3747,4	971,8	371,4	1675,9	-12,7%
Okres Košice - okolie	4007,2	3366,9	2833,1	653,2	525,1	1327,5	-16,4%
Okres Michalovce	5790,3	4204,5	3969,6	850,4	996,0	1797,1	6,9%
Okres Rožňava	3827,9	2709,6	1930,0	656,9	728,8	1143,4	21,7%
Okres Sobrance	8677,9	6461,8	3059,2	249,2	206,7	1348,3	-22,3%
Okres Spišská Nová Ves	4712,9	3650,7	3045,4	809,8	362,2	2039,0	-4,9%
Okres Trebišov	4031,2	3223,6	2804,5	902,5	492,3	1328,3	-8,1%
Košický kraj	5352,5	4127,4	3903,0	877,6	587,0	1684,4	5,9%
Slovenská republika	5114,4	3825,3	3833,6	949,8	697,4	1666,3	8,5%

Chorobnosť na chrípku a chrípke podobné ochorenia podľa okresov, krajov a vekových skupín

Územná jednotka	0 až 5	6 až 14	15 až 19	20 až 59	60 a viac	Spolu	Porovnanie
Okres Bratislava I	0,0	33,1	0,0	432,3	286,2	291,0	9,1%
Okres Bratislava II	0,0	0,0	0,0	13,4	10,3	11,6	70,4%
Okres Bratislava III	412,5	611,4	711,6	106,7	0,0	220,1	-21,7%
Okres Bratislava IV	395,8	317,4	144,9	35,2	45,1	179,3	50,0%
Okres Bratislava V	100,6	56,1	590,4	65,6	0,0	65,8	-68,0%
Okres Malacky	0,0	0,0	0,0	0,0	0,0	0,0	-
Okres Pezinok	0,0	0,0	0,0	0,0	0,0	0,0	-
Okres Senec	0,0	0,0	0,0	105,5	143,6	120,0	41,7%
Bratislavský kraj	187,3	183,9	219,2	64,2	48,4	84,5	-14,0%
Okres Dunajská Streda	1923,4	1407,4	1040,9	133,8	98,8	377,7	137,7%
Okres Galanta	188,5	204,1	143,5	3,5	0,0	39,1	400,0%
Okres Hlohovec	673,4	546,8	791,6	99,8	55,0	207,2	-30,3%
Okres Piešťany	1576,6	1275,2	1430,9	132,7	50,2	309,3	12,7%
Okres Senica	0,0	0,0	0,0	13,0	0,0	7,5	-85,9%
Okres Skalica	0,0	0,0	0,0	35,0	48,4	29,8	-65,9%
Okres Trnava	458,3	360,7	445,4	115,2	59,4	161,6	0,6%
Trnavský kraj	816,1	637,3	601,1	91,9	53,1	195,8	32,6%

Okres Bánovce nad Bebravou	636,2	441,8	372,3	29,8	26,2	112,8	-46,0%
Okres Ilava	1166,0	948,5	565,9	108,6	0,0	248,4	-9,3%
Okres Myjava	1348,7	1407,2	2214,8	197,4	129,0	435,6	263,6%
Okres Nové Mesto nad Váhom	0,0	0,0	0,0	40,4	31,7	28,4	-21,4%
Okres Partizánske	523,7	515,9	741,8	66,1	0,0	152,0	164,9%
Okres Považská Bystrica	721,3	367,0	294,3	65,7	0,0	149,2	-13,1%
Okres Prievidza	643,5	559,7	398,1	86,6	23,7	153,9	-8,3%
Okres Púchov	1448,3	1819,6	1948,2	44,1	45,5	400,2	54,8%
Okres Trenčín	494,5	411,3	123,7	46,3	20,4	118,9	171,0%
Trenčiansky kraj	728,7	650,3	593,9	73,8	25,9	185,9	29,2%
Okres Komárno	846,0	766,5	616,7	78,4	51,2	213,4	16,5%
Okres Levice	79,7	210,8	82,3	118,4	75,6	115,5	-44,8%
Okres Nitra	563,2	426,1	581,7	55,7	8,5	121,4	25,2%
Okres Nové Zámky	1362,9	1027,9	1102,2	131,7	94,3	302,9	-14,3%
Okres Šaľa	432,0	713,0	208,7	63,0	23,2	121,9	-17,2%
Okres Topoľčany	552,3	420,1	615,3	41,4	23,8	132,3	42,4%
Okres Zlaté Moravce	90,6	32,8	94,6	54,7	0,0	42,7	-30,0%
Nitriansky kraj	685,6	590,4	589,1	86,1	48,1	174,7	-6,7%
Okres Bytča	238,7	246,5	76,3	0,0	0,0	62,3	-33,8%
Okres Čadca	308,8	325,5	283,0	28,3	74,8	133,5	23,2%
Okres Dolný Kubín	275,3	155,3	199,0	21,2	48,2	67,4	-42,1%
Okres Kysucké Nové Mesto	722,4	358,8	258,4	110,1	0,0	170,0	4,5%
Okres Liptovský Mikuláš	659,0	705,4	1067,1	167,6	52,2	316,8	116,3%
Okres Martin	70,8	151,5	154,4	27,6	14,4	59,0	-9,2%
Okres Námestovo	397,9	222,9	577,0	13,2	37,9	136,3	40,2%
Okres Ružomberok	1206,6	1163,2	1188,1	85,9	166,8	375,5	79,4%
Okres Turčianske Teplice	241,5	162,2	122,4	43,1	0,0	55,8	-18,2%
Okres Tvrdošín	1008,1	573,2	1006,7	121,4	201,1	322,7	36,3%
Okres Žilina	1069,0	906,4	1636,4	17,7	8,4	250,6	122,1%
Žilinský kraj	546,8	461,1	637,5	50,6	54,9	187,5	46,3%
Okres Banská Bystrica	0,0	0,0	0,0	20,1	25,8	16,9	-62,5%
Okres Banská Štiavnica	345,2	432,0	544,1	12,4	0,0	78,8	-67,0%
Okres Brezno	0,0	0,0	0,0	14,4	0,0	7,4	-80,0%

Okres Detva	0,0	0,0	0,0	115,8	146,3	104,6	42,9%
Okres Krupina	0,0	0,0	0,0	61,4	0,0	36,6	-
Okres Lučenec	294,7	370,3	417,1	52,9	9,0	110,4	-19,6%
Okres Poltár	905,0	483,4	890,0	47,6	29,3	205,2	-31,0%
Okres Revúca	0,0	0,0	0,0	12,5	0,0	6,4	-81,9%
Okres Rimavská Sobota	0,0	0,0	0,0	22,0	31,8	16,1	-35,5%
Okres Veľký Krtíš	0,0	37,8	0,0	5,3	0,0	6,3	-95,7%
Okres Zvolen	0,0	106,9	0,0	12,8	0,0	14,9	-32,1%
Okres Žarnovica	439,6	186,7	420,2	39,0	0,0	100,5	-43,0%
Okres Žiar nad Hronom	180,6	292,1	142,2	0,0	0,0	54,8	75,0%
Banskobystrický kraj	147,8	150,6	181,2	28,8	14,9	54,5	-42,9%
Okres Bardejov	2728,7	1816,7	1427,7	184,8	104,4	608,4	34,4%
Okres Humenné	0,0	0,0	0,0	0,0	0,0	0,0	-
Okres Kežmarok	234,9	294,9	393,9	9,1	0,0	139,9	0,2%
Okres Levoča	0,0	245,4	0,0	33,9	0,0	46,1	5,0%
Okres Medzilaborce	0,0	0,0	0,0	0,0	0,0	0,0	-100,0%
Okres Poprad	61,1	268,0	289,5	5,8	0,0	67,9	-11,1%
Okres Prešov	1668,1	1146,8	915,6	314,0	0,0	822,1	18,3%
Okres Sabinov	317,3	169,4	283,7	161,7	0,0	181,4	2,2%
Okres Snina	0,0	0,0	0,0	0,0	0,0	0,0	-
Okres Stará Ľubovňa	92,4	30,7	50,1	11,4	13,4	24,2	-45,1%
Okres Stropkov	0,0	0,0	0,0	0,0	0,0	0,0	-
Okres Svidník	0,0	0,0	0,0	0,0	0,0	0,0	-
Okres Vranov nad Topľou	443,7	498,8	457,0	92,4	127,8	217,7	65,3%
Prešovský kraj	499,6	407,4	364,3	48,1	35,0	159,1	22,9%
Okres Gelnica	274,5	166,3	281,0	173,8	135,8	184,0	71,1%
Okres Košice I	127,1	172,4	137,8	107,2	0,0	96,5	198,1%
Okres Košice II	2110,8	975,4	1345,2	180,9	0,0	375,9	811,1%
Okres Košice III	584,0	765,0	733,5	78,6	0,0	174,5	126,7%
Okres Košice IV	347,4	294,8	356,9	28,9	0,0	104,5	-26,2%
Okres Košice - okolie	333,9	688,1	265,6	9,1	0,0	122,4	125,0%
Okres Michalovce	546,3	523,9	456,3	16,4	8,3	138,2	8,5%
Okres Rožňava	0,0	56,8	62,3	6,3	0,0	12,8	-23,8%
Okres Sobrance	1531,4	1576,0	611,8	10,8	0,0	249,9	-15,6%

Okres Spišská Nová Ves	89,8	460,2	332,2	0,0	0,0	139,2	81,2%
Okres Trebišov	75,1	173,8	161,8	50,1	13,3	62,5	45,7%
Košický kraj	407,8	417,1	354,4	52,7	9,8	128,7	77,3%
Slovenská republika	503,0	444,8	468,1	65,4	37,4	155,8	18,9%